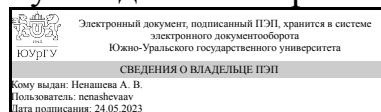


УТВЕРЖДАЮ:
Руководитель направления



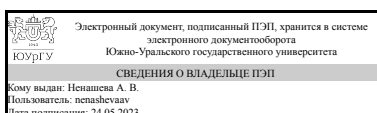
А. В. Ненашева

РАБОЧАЯ ПРОГРАММА

дисциплины 1.О.10 Физиология человека
для направления 44.03.01 Педагогическое образование
уровень Бакалавриат
форма обучения заочная
кафедра-разработчик Теория и методика физической культуры и спорта

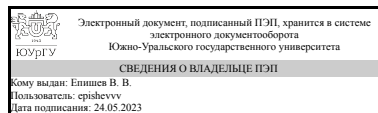
Рабочая программа составлена в соответствии с ФГОС ВО по направлению подготовки 44.03.01 Педагогическое образование, утверждённым приказом Минобрнауки от 22.02.2018 № 121

Зав.кафедрой разработчика,
д.биол.н., доц.



А. В. Ненашева

Разработчик программы,
к.биол.н., доцент



В. В. Епишев

1. Цели и задачи дисциплины

Целью курса является изучение физиологических закономерностей функционирования клеток, органов, систем и организма в целом в условиях физиологического покоя и при адаптации к физическим нагрузкам. Задачи: изучить физиологическую характеристику и классификацию физических упражнений; физиологическую характеристику состояний организма при спортивной деятельности; основные методы физиологических исследований; определить возрастные, половые и индивидуальные различия способностей человека для обоснования норм и характера двигательной активности в спортивно-массовой работе.

Краткое содержание дисциплины

Общая характеристика возбудимых тканей. Фазовые изменения возбудимости при возбуждении. Механизм мышечного сокращения. Нейрон как структурная и функциональная единица ЦНС. Центральная регуляция вегетативных функций. Кровь как внутренняя среда организма. Биомеханика внешнего дыхания. Характеристика условных рефлексов. Образование временной связи. Сердце как центральный орган кровообращения. Адаптация и стресс. Физиологические основы спортивной тренировки. Работоспособность.

2. Компетенции обучающегося, формируемые в результате освоения дисциплины

Планируемые результаты освоения ОП ВО (компетенции)	Планируемые результаты обучения по дисциплине
УК-7 Способен поддерживать должный уровень физической подготовленности для обеспечения полноценной социальной и профессиональной деятельности	Знает: место человека в живом мире, понимает основы психосоматических взаимоотношений, взаимосвязь социального и биологического в личности и знаком с физиологическими основами переработки информации, мышления и сознания. Умеет: осмысливать физиологические механизмы непременно основывается на данных анатомии, гистологии, цитологии, бионики и других направлений биологических наук, объединяя их в единую систему знаний Имеет практический опыт: знаний о функционировании живого организма, разных органов, а также механизм регуляции разных функций организма
ОПК-8 Способен осуществлять педагогическую деятельность на основе специальных научных знаний	Знает: физиологию человека (структурные уровни организации человеческого организма, физиологически функции и механизмы регуляции, количественные и качественные состояния внутренней среды организма; принципы влияния двигательной активности на системы организма человека с учетом пола, возраста, индивидуальных особенностей. Умеет: использовать знания физиологии в жизнедеятельности и профессиональной

	<p>деятельности; применять принципы структурной и функциональной организации систем на практике, определять состояние функциональных систем и оказывать первую доврачебную помощь; учитывать индивидуальные особенности организма при применении разных средств и приемов двигательной активности; осуществлять педагогическую деятельность на основе специальных научных знаний.</p> <p>Имеет практический опыт: владения методами медико-биологического контроля за состоянием организма; методами анализа и оценки состояния организма человека при различных состояниях и условиях; методами анализа и оценки состояния организма человека, осуществления педагогической деятельности на основе специальных научных знаний.</p>
--	---

3. Место дисциплины в структуре ОП ВО

Перечень предшествующих дисциплин, видов работ учебного плана	Перечень последующих дисциплин, видов работ
1.О.09 Анатомия человека	1.О.00 Физическая культура, 1.О.19 Основы медицинских знаний и здорового образа жизни, Производственная практика (научно-исследовательская работа) (9 семестр)

Требования к «входным» знаниям, умениям, навыкам студента, необходимым при освоении данной дисциплины и приобретенным в результате освоения предшествующих дисциплин:

Дисциплина	Требования
1.О.09 Анатомия человека	<p>Знает: анатомо-физиологические особенности разных возрастных групп населения. Умеет: осуществлять трансформацию специальных научных знаний в соответствии с анатомо-физиологическими, возрастными, познавательными особенностями обучающихся, в том числе с особыми образовательными потребностями; осуществлять педагогическую деятельность на основе специальных научных знаний. Имеет практический опыт: владения анатомо-физиологическими методами исследования, методами анализа анатомо-физиологических исследований; осуществления педагогической деятельности на основе специальных научных знаний.</p>

4. Объём и виды учебной работы

Общая трудоемкость дисциплины составляет 3 з.е., 108 ч., 20,5 ч. контактной работы

Вид учебной работы	Всего часов	Распределение по семестрам в часах	
		Номер семестра	
		3	
Общая трудоёмкость дисциплины	108	108	
<i>Аудиторные занятия:</i>	12	12	
Лекции (Л)	8	8	
Практические занятия, семинары и (или) другие виды аудиторных занятий (ПЗ)	4	4	
Лабораторные работы (ЛР)	0	0	
<i>Самостоятельная работа (СРС)</i>	87,5	87,5	
Подготовка к экзамену	27	27	
Написание тематических докладов, рефератов и эссе на проблемные темы	23	23	
Выполнение исследовательских и творческих заданий	37,5	37,5	
Консультации и промежуточная аттестация	8,5	8,5	
Вид контроля (зачет, диф.зачет, экзамен)	-	экзамен	

5. Содержание дисциплины

№ раздела	Наименование разделов дисциплины	Объем аудиторных занятий по видам в часах			
		Всего	Л	ПЗ	ЛР
1	Введение в физиологию человека. Общие закономерности физиологии	4	3	1	0
2	Физиология висцеральных систем и эндокринной системы	3	2	1	0
3	Высшая нервная деятельность. Сенсорные системы.	3	2	1	0
4	Физиологические основы спортивной тренировки. Физиологическая классификация и характеристика физических упражнений	2	1	1	0

5.1. Лекции

№ лекции	№ раздела	Наименование или краткое содержание лекционного занятия	Кол-во часов
1-3	1	Физиология как наука. Предмет, задачи и методы. Основные функциональные характеристики возбудимых тканей. Нервная и гуморальная регуляция функций. Гомеостаз. Возникновение возбуждения и его проведение.	3
4-5	2	Физиология висцеральных систем. Понятие о системе крови. Плазма крови. Группы крови. Автоматия сердца. Лимфа. Иммунная система. Система дыхания. Физиология системы пищеварения. Физиология эндокринной системы. Органы эндокринной системы. Гипоталамус. Гипофиз и эпифиз. Щитовидная железа и паращитовидные железы. Надпочечники. Классификация и механизм действия гормонов. Мужские и женские половые гормоны.	2
6-7	3	Физиология нервной системы. ЦНС. Классификация и строение нейронов. Рефлекторная дуга. Роль лимбической системы. Высшая нервная	2

		деятельность. Условные и безусловные рефлексы. Оптическая система глаз. Процессы ресинтеза АТФ. Слуховой анализатор. Торможение в ЦНС. Частная физиология ЦНС. Общий план организации и функции сенсорных систем. Классификация и механизмы возбуждения рецепторов. Свойства рецепторов. Зрительная, слуховая, вестибулярная, двигательная сенсорные системы.	
8	4	Физиологические основы спортивной тренировки. Физиологические механизмы развития силы. Развитие быстроты. Развитие выносливости. Тренируемость. Физиологические основы оздоровительной физической культуры. Срочная и долговременная адаптация. Влияние высоких температур. Биологические ритмы человека. Здоровый образ жизни.	1

5.2. Практические занятия, семинары

№ занятия	№ раздела	Наименование или краткое содержание практического занятия, семинара	Кол-во часов
1	1	Место физиологии в системе подготовки специалистов в области физической культуры. частная физиология. Современные представления о природе биоэлектрической активности живой ткани. Механизм развития мембранного потенциала. Процессы развиваются в клетке при пороговых раздражениях. Параметры возбудимости (реобазис, хронаксия, полезное время). Механизм проведения возбуждения по нервному волокну. Законы проведения возбуждения по нервному волокну. Физиология синапсов и нервов. Физиология мышечного сокращения.	1
2	2	Висцеральные системы. Состав, объем и функции крови. Сердце и его физиологические свойства. Дыхание. Обмен газов в легких и их перенос кровью. Общая характеристика пищеварительных процессов. Обмен веществ и энергии. Характеристика эндокринной системы. Гипоталамус. Функции гипофиза и эпифиза. Щитовидная и паращитовидные железы, и их гормоны. Надпочечники. Классификация и механизм действия гормонов. Мужские и женские половые гормоны. Суточный цикл гормональной секреции человека.	1
3	3	Высшая нервная деятельность. Частная физиология ЦНС. Торможение в ЦНС. Физиология ЦНС - методы исследования. Механизмы, виды и фазы сна. Адаптация и стресс. Понятие сенсорных систем и их функции. Классификация и механизмы возбуждения рецепторов. Свойства рецепторов. Зрительная, слуховая, вестибулярная, двигательная сенсорные системы.	1
4	4	Физиологические механизмы двигательных навыков. Физиологическая характеристика состояний организма при спортивной деятельности. Признаки утомления. Работоспособность. Физиологическая классификация и характеристика физических упражнений. Тестирование функциональной подготовленности спортсменов. Физиологические основы спортивной тренировки. Физиологические механизмы развития силы. Развитие быстроты. Развитие выносливости. Тренируемость. Срочная и долговременная адаптация. Влияние высоких температур. Биологические ритмы человека.	1

5.3. Лабораторные работы

Не предусмотрены

5.4. Самостоятельная работа студента

Выполнение СРС

Подвид СРС	Список литературы (с указанием разделов, глав, страниц) / ссылка на ресурс	Семестр	Кол-во часов
Подготовка к экзамену	ПУМД и ЭУМД осн. и доп лит-ра.	3	27
Написание тематических докладов, рефератов и эссе на проблемные темы	ПУМД осн. 1 стр. 24-185, осн. 2 стр. 212-280; ЭУМД осн. 1 стр. 12-186, осн. 2 стр 64-546 (схемы, таблицы), осн. 3 стр. 12-344; осн. 4 стр. 146-482, доп. 1 стр. 8-116	3	23
Выполнение исследовательских и творческих заданий	ПУМД осн. 1 стр. 24-185, осн. 2 стр. 86-280; ЭУМД осн. 1 стр. 12-186, осн. 2 стр 64-546 (схемы, таблицы), осн. 3 стр. 12-344; осн. 4 стр. 146-482, доп. 1 стр. 8-116. Поиск информации в интернете	3	37,5

6. Фонд оценочных средств для проведения текущего контроля успеваемости, промежуточной аттестации

Контроль качества освоения образовательной программы осуществляется в соответствии с Положением о балльно-рейтинговой системе оценивания результатов учебной деятельности обучающихся.

6.1. Контрольные мероприятия (КМ)

№ КМ	Се-местр	Вид контроля	Название контрольного мероприятия	Вес	Макс. балл	Порядок начисления баллов	Учитывается в ПА
1	3	Текущий контроль	Тест Анатомия человека НОК	1	10	Тест содержит 10 вопросов. Максимальная оценка - 10 баллов. Время выполнения теста -10 минут. Тест считается пройденным, если студент набрал не менее 6 баллов. Количество попыток - 2. 9-10 баллов - оценка "отлично", 7-8 баллов - оценка "хорошо", 5 - 6 оценка "удовлетворительно", ниже 5 - оценка "неудовлетворительно".	экзамен
2	3	Текущий контроль	Задание 1 Глоссарий	1	10	9-10 баллов: содержание тезауруса соответствует заданной профессиональной тематике, использованы релевантные источники, максимально полно и детально раскрыты ключевые слова (не менее 100%) 7-8 балла: содержание тезауруса в целом соответствует заданной профессиональной тематике, но присутствуют избыточные, либо не совсем соответствующие теме, раскрыты ключевые слова (не менее 80%). 5-6 балла: содержание тезауруса не в полной мере соответствует заданной профессиональной тематике, но	экзамен

						<p>присутствуют избыточные, либо не соответствующие профессиональной сфере, приведены ключевые слова в ограниченном количестве (менее 50%).</p> <p>3-4 балла: содержание тезауруса не соответствует заданной профессиональной тематике, количество ключевых слов в ограниченном количестве (менее 20%).</p> <p>1-2 балла: работа содержит материал не по вопросу; работа выполнена с опозданием.</p> <p>0 баллов: работа не выполнена.</p>	
3	3	Текущий контроль	Темы сообщений	1	5	<p>5 баллов: студент полно излагает материал (отвечает на вопрос), дает правильное определение основных понятий; обнаруживает понимание материала, может обосновать свои суждения, применить знания на практике, привести необходимые примеры не только из учебника, но и самостоятельно составленные; излагает материал последовательно и правильно с точки зрения норм литературного языка.</p> <p>4 балла: студент дает ответ, удовлетворяющий тем же требованиям, что и для оценки «отлично», но допускает 1–2 ошибки, которые сам же исправляет, и 1–2 недочета в последовательности и языковом оформлении излагаемого.</p> <p>3 балла: студент обнаруживает знание и понимание основных положений данной темы, но излагает материал неполно и допускает неточности в определении понятий или формулировке правил; не умеет достаточно глубоко и доказательно обосновать свои суждения и привести свои примеры; излагает материал непоследовательно и допускает ошибки в языковом оформлении излагаемого.</p> <p>2 балла: студент обнаруживает незнание большей части соответствующего вопроса, допускает ошибки в формулировке определений и правил, искажающие их смысл, беспорядочно и неуверенно излагает материал.</p> <p>1 балл: работа содержит материал не по вопросу;</p> <p>0 баллов: работа не выполнена.</p>	экзамен

4	3	Текущий контроль	Конспектирование	1	5	экзамен
<p>5 баллов: демонстрируются полнота использования учебного материала, логика изложения (наличие смысловых связей между понятиями), наглядность (аккуратность выполнения, читаемость конспекта, грамотность (терминологическая и орфографическая), опорные сигналы-слова, словосочетания, символы, самостоятельность при составлении.</p> <p>4 балла: демонстрируются использование учебного материала неполное, недостаточно логично изложено содержание, отсутствие связанных предложений, только опорные сигналы-слова, словосочетания, символы, самостоятельность при составлении.</p> <p>3 балла: демонстрируются использование учебного материала неполное, недостаточно логично изложено содержание материала, прослеживается несамостоятельность при составлении.</p> <p>2 балла: демонстрируются использование учебного материала неполное, отсутствуют смысловые связи между понятиями, аккуратность выполнения, читаемость конспекта, допущены ошибки терминологические и орфографические, отсутствуют опорные сигналы-слова, словосочетания, символы, несамостоятельность при составлении.</p> <p>1 балл: работа содержит материал не по вопросу; работа выполнена с опозданием.</p> <p>0 баллов: работа не выполнена.</p>						
5	3	Текущий контроль	Задание 2 Исследовательское	1	10	экзамен
<p>9-10 баллов: оформление и содержание работы соответствует требованиям к оформлению; выполнен правильный отбор информации, представлена характеристика элементов в краткой форме; присутствует наличие обобщающего характера изложения информации.</p> <p>7-8 баллов: выставляется студенту, если: оформление и содержание работы соответствует требованиям к оформлению; выполнен правильный отбор информации, установлена логичность структуры таблицы; представлена характеристика элементов в краткой форме; отсутствует наличие обобщающего</p>						

						<p>характера изложения информации. 5-6 баллов: оформление и содержание работы соответствует требованиям к оформлению; не выполнен правильный отбор информации, нарушена логичность структуры таблицы; представлена характеристика элементов не в краткой форме; отсутствует наличие обобщающего характера изложения информации. 2 балла: демонстрируются использование учебного материала неполное, отсутствуют смысловые связи между понятиями, аккуратность выполнения, читаемость конспекта, допущены ошибки терминологические и орфографические, отсутствуют опорные сигналы-слова, словосочетания, символы, несамостоятельность при составлении. 1 балл: работа содержит материал не по вопросу; работа выполнена с опозданием. 0 баллов: работа не выполнена.</p>	
6	3	Текущий контроль	Задание 3 Классификация физ упр.	1	10	<p>9-10 баллов: оформление и содержание работы соответствует требованиям к оформлению; выполнен правильный отбор информации, представлена характеристика элементов в краткой форме; присутствует наличие обобщающего характера изложения информации. 7-8 баллов: выставляется студенту, если: оформление и содержание работы соответствует требованиям к оформлению; выполнен правильный отбор информации, установлена логичность структуры таблицы; представлена характеристика элементов в краткой форме; отсутствует наличие обобщающего характера изложения информации. 5-6 баллов: оформление и содержание работы соответствует требованиям к оформлению; не выполнен правильный отбор информации, нарушена логичность структуры таблицы; представлена характеристика элементов не в краткой форме; отсутствует наличие обобщающего характера изложения информации. Менее 5 баллов: выставляется студенту, если работа не выполнена или содержит материал не по вопросу.</p>	экзамен
7	3	Текущий	Устный опрос	2	5	5 баллов: студент полно излагает	экзамен

		контроль	Теория тренировочного процесса		<p>материал (отвечает на вопрос), дает правильное определение основных понятий; обнаруживает понимание материала, может обосновать свои суждения, применить знания на практике, привести необходимые примеры не только из учебника, но и самостоятельно составленные; излагает материал последовательно и правильно с точки зрения норм литературного языка.</p> <p>4 балла: студент дает ответ, удовлетворяющий тем же требованиям, что и для оценки «отлично», но допускает 1–2 ошибки, которые сам же исправляет, и 1–2 недочета в последовательности и языковом оформлении излагаемого.</p> <p>3 балла: студент обнаруживает знание и понимание основных положений данной темы, но излагает материал неполно и допускает неточности в определении понятий или формулировке правил; не умеет достаточно глубоко и доказательно обосновать свои суждения и привести свои примеры; излагает материал непоследовательно и допускает ошибки в языковом оформлении излагаемого.</p> <p>2 балла: студент обнаруживает незнание большей части соответствующего вопроса, допускает ошибки в формулировке определений и правил, искажающие их смысл, беспорядочно и неуверенно излагает материал.</p> <p>1 балл: ответ содержит материал не по вопросу.</p> <p>0 баллов: ни смог ответить ни на один вопрос.</p>		
8	3	Текущий контроль	Задание 4. Презентация	1	5	<p>5 баллов: презентация соответствует теме; оформлен титульный слайд с заголовком (тема, план, автор); сформулированная тема ясно изложена и структурирована; использованы графические изображения (фотографии, картинки и т.п.), соответствующие теме; выдержан стиль, цветовая гамма, использована анимация, звук; работа оформлена и предоставлена в установленный срок.</p> <p>4 балла: презентация соответствует теме; оформлен титульный слайд с заголовком (тема, план, автор); сформулированная тема ясно изложена</p>	экзамен

					<p>и структурирована; использованы графические изображения (фотографии, картинки и т.п.), соответствующие теме; работа оформлена и предоставлена в установленный срок.</p> <p>3 балла: презентация соответствует теме; техническая сторона презентации имеет много погрешностей и во многом не соответствует всем требованиям (количество, правила оформления слайдов, структура слайдов и т.д.).</p> <p>2 балла: выставляется студенту, если работа не выполнена или содержит материал не по вопросу.</p> <p>1 балл: работа содержит материал не по вопросу; работа выполнена с опозданием.</p> <p>0 баллов: работа не выполнена.</p>		
9	3	Текущий контроль	Защита презентации	2	5	<p>5 баллов: выступающий свободно ориентируется в представляемом материале, без опоры на письменный текст; выступление соответствует теме, идеи сформулированы четко, изложены ясно, логично и полно, выводы обоснованы, все необходимые данные (факты, статистика, эксперимент), на основании которых сделаны выводы, представлены, на вопросы преподавателя дается полный и развернутый ответ</p> <p>4 балла: выступающий достаточно свободно ориентируется в представляемом материале, иногда обращаясь к письменному тексту; работа соответствует теме, идеи сформулированы четко, изложены ясно, логично и полно, выводы сделаны частично или не всегда обоснованы, необходимые данные (факты, статистика, эксперимент), на основании которых сделаны выводы, представлены не в полном объеме, на вопросы преподавателя дается понятный ответ.</p> <p>3 балла: выступающий не вполне убедителен и уверен в представляемом материале, текст доклада читается; работа частично соответствует теме, идеи сформулированы не четко, есть недочеты в логике и полноте изложения, выводы обоснованы не убедительно, так как не все необходимые данные (факты, статистика, эксперимент), на</p>	экзамен

						<p>основании которых сделаны выводы, представлены, на вопросы преподавателя даются краткие и несодержательные ответы.</p> <p>2 балла: не соответствует теме, идеи сформулированы нечетко, нелогично и обрывочно, выводов нет, ответы на вопросы выступающий дать затрудняется.</p> <p>1 балл: работа содержит материал не по вопросу; работа выполнена с опозданием.</p> <p>0 баллов: работа не выполнена.</p>	
10	3	Промежуточная аттестация	Экзамен	-	5	<p>5 баллов: заслуживает студент, обнаруживший всестороннее, систематическое и глубокое знание программного материала, усвоившим взаимосвязь основных понятий дисциплины в их значении для приобретаемой профессии, проявившим творческие способности в понимании, изложении и использовании учебного материала;</p> <p>4 балла: заслуживает студент, обнаруживший полное знание программного материала, демонстрирует систематический характер знаний по дисциплине и способным к их самостоятельному пополнению и обновлению в ходе дальнейшей учебной работы и профессиональной деятельности.</p> <p>3 балла: выставляется студентам, допустившим погрешности не принципиального характера в ответе</p> <p>2 балла: выставляется студенту, обнаружившему пробелы в знаниях основного программного материала</p>	экзамен

6.2. Процедура проведения, критерии оценивания

Вид промежуточной аттестации	Процедура проведения	Критерии оценивания
экзамен	<p>Итоговый рейтинг обучающегося может формироваться на основании только текущего контроля, путем сложения рейтинга за полученные оценки за контрольно-рейтинговые мероприятия текущего контроля. Студент вправе прийти на экзамен для улучшения своего рейтинга. В этом случае оценивание учебной деятельности обучающихся по дисциплине производится на основании рейтинга, который рассчитывается как сумма рейтинга за текущий контроль, умноженного на 0,6 и рейтинга, полученного за ответ на экзамене (промежуточная аттестация), умноженного на 0,4.</p> <p>Преподаватель проводит мероприятие промежуточной</p>	В соответствии с пп. 2.5, 2.6 Положения

	<p>аттестации в форме экзамена, ответы на два вопроса теоретического плана, третий практический. В аудитории, где проводится экзамен, должно одновременно присутствовать не более 6 – 8 студентов. Каждому студенту даются вопросы и студент готовится в течение 20-30 минут. При неправильном ответе студенту могут быть заданы уточняющие или новые вопросы из этой темы. Тема считается освоенной, если студент смог ответить на 65% вопросов, заданных по этой теме.</p>	
--	--	--

6.3. Паспорт фонда оценочных средств

Компетенции	Результаты обучения	№ КМ									
		1	2	3	4	5	6	7	8	9	10
УК-7	Знает: место человека в живом мире, понимает основы психосоматических взаимоотношений, взаимосвязь социального и биологического в личности и знаком с физиологическими основами переработки информации, мышления и сознания.	+								+	+
УК-7	Умеет: осмысливать физиологические механизмы непременно основывается на данных анатомии, гистологии, цитологии, бионики и других направлений биологических наук, объединяя их в единую систему знаний	+								+	+
УК-7	Имеет практический опыт: знаний о функционировании живого организма, разных органов, а также механизм регуляции разных функций организма	+				+				+	+
ОПК-8	Знает: физиологию человека (структурные уровни организации человеческого организма, физиологически функции и механизмы регуляции, количественные и качественные состояния внутренней среды организма; принципы влияния двигательной активности на системы организма человека с учетом пола, возраста, индивидуальных особенностей.		+	+		+	+	+	+	+	+
ОПК-8	Умеет: использовать знания физиологии в жизнедеятельности и профессиональной деятельности; применять принципы структурной и функциональной организации систем на практике, определять состояние функциональных систем и оказывать первую доврачебную помощь; учитывать индивидуальные особенности организма при применении разных средств и приемов двигательной активности; осуществлять педагогическую деятельность на основе специальных научных знаний.				+	+	+			+	+
ОПК-8	Имеет практический опыт: владения методами медико-биологического контроля за состоянием организма; методами анализа и оценки состояния организма человека при различных состояниях и условиях; методами анализа и оценки состояния организма человека, осуществления педагогической деятельности на основе специальных научных знаний.						+	+	+	+	+

Типовые контрольные задания по каждому мероприятию находятся в приложениях.

7. Учебно-методическое и информационное обеспечение дисциплины

Печатная учебно-методическая документация

а) основная литература:

1. Физиология человека [Текст] Т. 1 В 3 т. под ред.: Р. Шмидта, Г. Тевса; Пер. с англ.: Н. Н. Алипова и др.; Авт. т.: Й. Дудель, Й. Рюэгг, Р. Шмидт и др.; Под ред. П. Г. Костюка. - 2-е изд., доп. и перераб. - М.: Мир, 1996. - 323 с. ил.
2. Сапин, М. Р. Анатомия и физиология человека : с возрастными особенностями детского организма [Текст] учебник для сред. проф. образования М. Р. Сапин, В. И. Сивоглазов. - 9-е изд., стер. - М.: Академия, 2012. - 381, [2] с. ил.

б) дополнительная литература:

1. Физиология человека [Текст] Т. 3 В 3 т. под ред.: Р. Шмидта, Г. Тевса; Пер. с англ.: Н. Н. Алипова и др.; Авт. т.: Х.-Ф. Ульмер, К. Брюк, К. Эве и др.; под ред. П. Г. Костюка. - 2-е изд., доп. и перераб. - М.: Мир, 1996. - с. 653-875, [3] с. ил.
2. Гайворонский, И. В. Анатомия и физиология человека [Текст] учебник для сред. проф. образования по специальности "Лечеб. дело" и др. специальностям И. В. Гайворонский, Г. И. Ничипорук, А. И. Гайворонский. - 9-е изд., стер. - М.: Академия, 2014. - 495, [1] с.
3. Солодков, А. С. Физиология человека. Общая. Спортивная. Возрастная [Текст] учебник для вузов физ. культуры А. С. Солодков. Е. Б. Сологуб. - Изд. 2-е, испр. и доп. - М.: Олимпия Пресс, 2005. - 527 с. ил.
4. Федюкович, Н. И. Анатомия и физиология человека [Текст] учебник для сред. проф. образования Н. И. Федюкович. - 24-е изд., стер. - Ростов н/Д: Феникс, 2015. - 510 с. ил.

в) отечественные и зарубежные журналы по дисциплине, имеющиеся в библиотеке:
Не предусмотрены

г) методические указания для студентов по освоению дисциплины:

1. Конспекты

из них: учебно-методическое обеспечение самостоятельной работы студента:

1. Конспекты

Электронная учебно-методическая документация

№	Вид литературы	Наименование ресурса в электронной форме	Библиографическое описание
1	Основная литература	Электронно-библиотечная система издательства Лань	Чинкин, А. С. Физиология человека : учебное пособие / А. С. Чинкин, А. С. Назаренко. — Казань : Поволжская ГАФКСиТ, 2017. — 271 с. https://e.lanbook.com/book/154946
2	Основная литература	Электронно-библиотечная система издательства Лань	Брин, В. Б. Анатомия и физиология человека. Физиология в схемах и таблицах : учебное пособие для спо / В. Б. Брин. — 2-е изд., стер. — Санкт-Петербург : Лань, 2021. — 608 с https://e.lanbook.com/book/154378
3	Основная литература	Электронно-библиотечная система	Брин, В. Б. Физиология человека в схемах и таблицах : учебное пособие для вузов / В. Б. Брин. — 8-е изд., стер. — Санкт-Петербург : Лань, 2021. — 608 с.

		издательства Лань	https://e.lanbook.com/book/139251
4	Дополнительная литература	Электронно-библиотечная система издательства Лань	Воробьева, Т. Г. Физиология человека : учебное пособие / Т. Г. Воробьева, А. В. Турманидзе. — Омск : ОмГУ, 2020. — 120 с. https://e.lanbook.com/book/136354

Перечень используемого программного обеспечения:

1. Microsoft-Windows(бессрочно)
2. Microsoft-Office(бессрочно)
3. ФГАОУ ВО "ЮУрГУ (НИУ)"-Портал "Электронный ЮУрГУ" (<https://edu.susu.ru>)(бессрочно)
4. АBBYY-FineReader 8(бессрочно)

Перечень используемых профессиональных баз данных и информационных справочных систем:

1. ООО "ГарантУралСервис"-Гарант(31.12.2022)

8. Материально-техническое обеспечение дисциплины

Вид занятий	№ ауд.	Основное оборудование, стенды, макеты, компьютерная техника, предустановленное программное обеспечение, используемое для различных видов занятий
Практические занятия и семинары	203 (6)	Автоматизированное рабочее место: монитор, системный блок, колонки, мышь, клавиатура, сетевой фильтр. Зал с выходом в Интернет
Лекции	103 (6)	Компьютерная техника: монитор, системный блок, проектор потолочного крепления, колонки, экран настенный с электроприводом, мышь, микрофон, клавиатура, пульт, ИБП.
Экзамен	101 (6)	Стол, парты
Самостоятельная работа студента		Автоматизированное рабочее место: монитор, системный блок, колонки, мышь, клавиатура, сетевой фильтр. Зал с выходом в Интернет