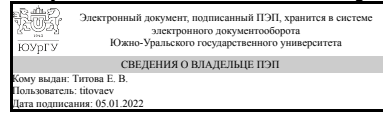


ЮЖНО-УРАЛЬСКИЙ ГОСУДАРСТВЕННЫЙ УНИВЕРСИТЕТ

УТВЕРЖДАЮ:
Директор института
Юридический институт



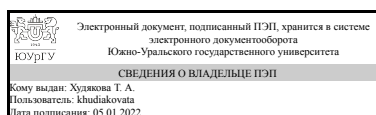
Е. В. Титова

РАБОЧАЯ ПРОГРАММА

дисциплины 1.Ф.04 Информатика
для специальности 40.05.03 Судебная экспертиза
уровень Специалитет
форма обучения очная
кафедра-разработчик Цифровая экономика и информационные технологии

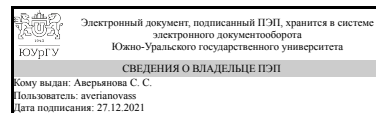
Рабочая программа составлена в соответствии с ФГОС ВО по направлению подготовки 40.05.03 Судебная экспертиза, утверждённым приказом Минобрнауки от 31.08.2020 № 1136

Зав.кафедрой разработчика,
Д.ЭКОН.Н., доц.



Т. А. Худякова

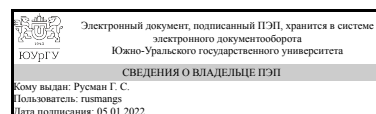
Разработчик программы,
старший преподаватель



С. С. Аверьянова

СОГЛАСОВАНО

Руководитель специальности
к.юрид.н., доц.



Г. С. Русман

1. Цели и задачи дисциплины

Цель преподавания дисциплины – формирование фундаментальных знаний, умений и навыков, обеспечивающих прочное и сознательное овладение учащимися курсом в системе высшего образования, ознакомление с современными информационно-коммуникационными технологиями с учетом основных требований информационной безопасности, приобретение навыков личной работы на персональном компьютере и навыков применять полученные знания для решения образовательных, научных и прикладных задач в сфере профессиональной деятельности будущего специалиста (формирование информационной культуры студента). Задачи изучения и преподавания дисциплины «Информатика»: – систематизировать имеющиеся и восполнить недостающие у студентов знания по информатике и вычислительной технике, привести их в соответствие с требованиями, предъявляемыми высшей школой к студентам первого курса; – обеспечить овладение студентами терминологией, лексикой и конструкциями, характерными для языка информатики; – способствовать формированию научного мировоззрения и развитию соответствующего мышления; – привить навыки самостоятельной работы с учебными электронными материалами и информационными ресурсами; – сформировать навыки поиска, сбора, обработки, систематизации, хранения и передачи информации для научно-исследовательской и профессиональной деятельности; – ознакомить с современными приемами и методами использования средств информационных и коммуникационных технологий в профессиональной деятельности; – научить оценивать значение информации в развитии современного общества, прогнозировать основные опасности и угрозы, возникающие в процессе информационного взаимодействия; – сформировать компетентности в области использования возможностей современных средств информационных и коммуникационных технологий в образовательной и профессиональной деятельности.

Краткое содержание дисциплины

В рамках изучения дисциплины «Информатика» происходит обобщение и систематизация имеющихся у студентов знаний, умений и навыков в области информатики и информационных технологий. Все разделы и темы дисциплины включают материал, который не входит в традиционную школьную программу и является новым для обучающихся. При этом акцент делается на формировании у студентов компетенций, необходимых для успешного освоения ряда профессионально направленных дисциплин и подготовки выпускной квалификационной работы, и, в итоге, для практического применения информационных технологий в профессиональной деятельности. Кроме того, при обучении дисциплине «Информатика» закладываются основы знаний и умений, необходимых для дальнейшего самообразования в области информационных технологий. Содержание дисциплины включает 5 разделов. Раздел 1. Теоретические основы информатики Раздел 2. Технические и программные средства реализации информационных процессов Раздел 3. Основы алгоритмизации и программирования Раздел 4. Системы управления базами данных Раздел 5. Компьютерные сети. Основы информационной безопасности. Методы защиты информации Освоение учебной программы осуществляется в форме лекций и практических занятий.

Самостоятельная работа студентов направлена на усвоение основных понятий курса; на умение применить полученные знания в практической деятельности.

2. Компетенции обучающегося, формируемые в результате освоения дисциплины

Планируемые результаты освоения ОП ВО (компетенции)	Планируемые результаты обучения по дисциплине
ПК-2 Способен работать с информационными ресурсами и технологиями, целенаправленно и эффективно применять методы, способы и средства получения, хранения, поиска, систематизации, обработки и передачи в том числе юридически значимой информации из различных источников, включая правовые базы (банки) данных информации при решении профессиональных задач, вести автоматизированные, справочно-информационные и информационно-поисковые системы, решать задачи профессиональной деятельности на основе информационной и библиографической культуры с применением информационно-коммуникационных технологий и с учетом основных требований информационной безопасности	Знает: информационно-коммуникационные технологии; основные приемы и средства визуализации информации; CRM-системы (управление взаимоотношениями с клиентами), протокол http, понятие URL; принципы работы поисковых машин; определение искусственного интеллекта (ИИ), его уровни (сильный и слабый ИИ); классификацию методов машинного обучения; принципы формирования обучающих наборов данных Умеет: применять информационно-коммуникационные технологии для решения профессиональных задач; осуществлять поиск в сети Интернет, использовать Яндекс Взгляд, Google формы Имеет практический опыт: анализа данных в Microsoft Excel

3. Место дисциплины в структуре ОП ВО

Перечень предшествующих дисциплин, видов работ учебного плана	Перечень последующих дисциплин, видов работ
Нет	1.Ф.17 Информационные технологии в экспертной деятельности, 1.Ф.22 Основы описания объектов экспертного исследования, 1.О.13 Криминалистика, 1.Ф.21 Экспертная техника и технология, 1.Ф.16 Криминалистическая регистрация, 1.Ф.20 Цифровая криминалистика

Требования к «входным» знаниям, умениям, навыкам студента, необходимым при освоении данной дисциплины и приобретенным в результате освоения предшествующих дисциплин:

Нет

4. Объём и виды учебной работы

Общая трудоемкость дисциплины составляет 6 з.е., 216 ч., 110,75 ч. контактной работы

Вид учебной работы	Всего часов	Распределение по семестрам в часах

		Номер семестра	
		1	2
Общая трудоёмкость дисциплины	216	108	108
<i>Аудиторные занятия:</i>	96	48	48
Лекции (Л)	32	16	16
Практические занятия, семинары и (или) другие виды аудиторных занятий (ПЗ)	64	32	32
Лабораторные работы (ЛР)	0	0	0
<i>Самостоятельная работа (СРС)</i>	105,25	53,75	51,5
с применением дистанционных образовательных технологий	0		
Изучение основной и дополнительной литературы по курсу. Подготовка к зачету	23	23	0
Оформление реферата	8	8	0
Изучение основной и дополнительной литературы по курсу. Подготовка к тестам	14,75	14,75	0
Изучение основной и дополнительной литературы по курсу. Подготовка к экзамену	32	0	32
Поиск информации в сети Интернет	8	8	0
Изучение основной и дополнительной литературы по курсу. Подготовка к контрольной работе	19,5	0	19,5
Консультации и промежуточная аттестация	14,75	6,25	8,5
Вид контроля (зачет, диф.зачет, экзамен)	-	зачет	экзамен

5. Содержание дисциплины

№ раздела	Наименование разделов дисциплины	Объем аудиторных занятий по видам в часах			
		Всего	Л	ПЗ	ЛР
1	Теоретические основы информатики	6	6	0	0
2	Технические и программные средства реализации информационных процессов	42	8	34	0
3	Основы алгоритмизации и программирования	14	6	8	0
4	Системы управления базами данных	20	6	14	0
5	Компьютерные сети. Основы информационной безопасности. Методы защиты информации	14	6	8	0

5.1. Лекции

№ лекции	№ раздела	Наименование или краткое содержание лекционного занятия	Кол-во часов
1	1	Основы информатики и теории информации	2
2	1	Измерение количества информации	2
3	1	Представления данных в персональном компьютере	2
4	2	Аппаратные средства реализации информационных процессов. Функционально-структурная организация персонального компьютера	2
5	2	Программные средства реализации информационных процессов. Прикладное программное обеспечение общего и специального назначения. Понятие, состав CRM-системы	2
6	2	Введение в цифровую культуру. Основные понятия цифровых технологий.	2

		Базовое знакомство с алгоритмами их работы	
7	2	Базовое понятие об искусственном интеллекте (ИИ): история, определение, стандартизация, основные технологии. Машинное обучение, классификация методов машинного обучения, базовые принципы формирования обучающих наборов данных. Технологии искусственного интеллекта в криминалистике	2
8	3	Понятие алгоритма. Свойства алгоритма. Основные алгоритмические конструкции	2
9	3	MS Office и встроенный язык программирования Visual Basic for Application	2
10	3	Создание пользовательских функций и форм в среде Visual Basic for Excel	2
11	4	Общее понятие о базах данных. Основные понятия систем управления базами данных и базами знаний. Объекты баз данных	2
12	4	Особенности проектирования и разработки реляционных баз данных. Технология разработки запросов к базе данных	2
13	4	Технология разработки форм и отчетов к базе данных. Создание макросов в MS Access	2
14	5	Компьютерные сети. Локальные и глобальные сети. Сетевые технологии и сеть Интернет	2
15	5	Общие принципы построения информационно-поисковых систем. Возможности сетевого программного обеспечения для организации коллективной деятельности в сети	2
16	5	Теоретические аспекты информационного общества и информационной безопасности. Основы персональной информационной безопасности	2

5.2. Практические занятия, семинары

№ занятия	№ раздела	Наименование или краткое содержание практического занятия, семинара	Кол-во часов
1	2	Правила техники безопасности. Работа с операционной системой MS Windows. Сетевые ресурсы университета, кафедры	2
2	2	Использование сервисных программ в ОС MS Windows	2
3	2	Текстовый процессор MS Word. Создание титульного листа реферата	2
4	2	Редактирование и форматирование текста реферата. Использование стилей при оформлении реферата. Составление аннотации	2
5	2	Создание и форматирование таблиц в MS Word. Оформление таблиц в тексте реферата	2
6	2	Создание графических объектов в MS Word. Оформление графических объектов и формул в тексте реферата	2
7	2	Слияние документов. Создание документов рассылки	2
8	2	Создание комплексных текстовых документов в MS Word	2
9	2	Разработка и демонстрация презентаций в программе MS PowerPoint. Создание презентации к докладу	2
10	2	Создание и редактирование входных/выходных форм документов с использованием табличного процессора MS Excel, формат ячейки, автозаполнение	2
11	2	Ввод формул в табличном процессоре MS Excel. Графический анализ данных	2
12	2	Использование функций различных категорий. Статистическая обработка данных	2
13	2	Обработка данных, расположенных на нескольких листах рабочей книги. Формула связи. Абсолютная и относительная адресация	2
14	2	Использование функций для работы с данными типа Текст и Дата/время	2

15	2	Обработка информации больших таблиц. Создание и ведение баз данных в MS Excel. Сортировка. Фильтрация	2
16	2	Анализ данных с помощью сводных таблиц и сводных диаграмм. Подведение итогов	2
17	2	Консолидация данных. Средства анализа «Что-если»	2
18	3	Использование макрокоманд (макросов) в MS Excel	2
19	3	Создание пользовательских функций с помощью VBA в MS Excel	2
20	3	Разработка пользовательских форм с помощью VBA в MS Excel	2
21	3	Решение задач в MS Excel с помощью VBA. Использование встроенных функций	2
22	4	Создание и редактирование основных объектов однотабличных баз данных с использованием СУБД Access	2
23	4	Создание и редактирование основных объектов многотабличных баз данных с использованием СУБД Access	2
24	4	Упорядочение данных в таблицах, сортировка, фильтрация	2
25	4	Отбор и обработка данных с помощью запросов	2
26	4	Создание форм с помощью мастера и конструктора форм	2
27	4	Вывод информации. Создание отчетов с помощью мастера и конструктора отчетов. Вычисляемые поля в отчете	2
28	4	Использование макрокоманд (макросов) в MS Access	2
29	5	Информационный поиск в сети Интернет. Справочные правовые информационно-поисковые системы (Интернет-версия)	2
30	5	Сетевые офисные программы. Сбор данных с помощью Google-форм, Яндекс Взгляд. Возможности сетевого программного обеспечения для организации коллективной деятельности в сети	2
31, 32	5	Защита электронных документов и информации от несанкционированного доступа	4

5.3. Лабораторные работы

Не предусмотрены

5.4. Самостоятельная работа студента

Выполнение СРС			
Подвид СРС	Список литературы (с указанием разделов, глав, страниц) / ссылка на ресурс	Семестр	Кол-во часов
Изучение основной и дополнительной литературы по курсу. Подготовка к зачету	ПУМД, осн. лит. 3, раздел 1, 2; ПУМД, осн. лит. 1, гл. 1, 3; ЭУМД 1, гл. 1-5, ЭУМД 4, ЭУМД 5, ЭУМД 6, пр.1-3; ЭУМД 7, гл. 1, 3-6	1	23
Оформление реферата	ПУМД, осн. лит. 1, гл. 10, 11; ЭУМД 4, пр. 1-5	1	8
Изучение основной и дополнительной литературы по курсу. Подготовка к тестам	ПУМД, осн. лит. 3, раздел 1; ПУМД, осн. лит. 1, гл. 1; ЭУМД 1, гл. 1-4, ЭУМД 5, гл. 1-2	1	14,75
Изучение основной и дополнительной литературы по курсу. Подготовка к экзамену	ПУМД, осн. лит. 3, раздел 1, 3; ПУМД, осн. лит. 1, гл. 8; ЭУМД 1, гл. 6, ЭУМД 5, ЭУМД 7, гл. 6, 9-10	2	32
Поиск информации в сети Интернет	ПУМД, осн. лит. 3, раздел 1; ПУМД, осн. лит. 1, гл. 9	1	8

Изучение основной и дополнительной литературы по курсу. Подготовка к контрольной работе	ПУМД, осн. лит. 3, раздел 2, ПУМД, осн. лит. 1, гл. 12, ЭУМД 3, ЭУМД 5, гл. 7; ПУМД, осн. лит. 3, раздел 3, ПУМД, осн. лит. 1, гл. 13, ЭУМД 5, гл. 8	2	19,5
---	--	---	------

6. Текущий контроль успеваемости, промежуточная аттестация

Контроль качества освоения образовательной программы осуществляется в соответствии с Положением о балльно-рейтинговой системе оценивания результатов учебной деятельности обучающихся.

6.1. Контрольные мероприятия (КМ)

№ КМ	Се-местр	Вид контроля	Название контрольного мероприятия	Вес	Макс. балл	Порядок начисления баллов	Учитывается в ПА
1	1	Текущий контроль	Тестирование, лекция 1	0,02	2	При оценивании результатов мероприятий используется балльно-рейтинговая система оценивания результатов учебной деятельности обучающихся (утверждена приказом ректора от 24.05.2019 г. № 179) В процессе прохождения разделов курса проводится текущее тестирование с целью оценки знаний по теоретической подготовке. Тестирование проводится в конце каждой лекции с помощью портала Электронный ЮУрГУ. Тест открытого типа включает в себя 2 задачи. Продолжительность тестирования – 5 минут. Студент должен самостоятельно решить предложенные задачи и отправить их решение на проверку. Баллы начисляются по итогам каждой лекции. Каждый тест оценивается от 0 до 2 баллов следующим образом: 2 балла – решено 2 задачи, решения в целом правильные, содержится не более двух негрубых ошибок, не повлиявших на общий ход решения задач, верно выбран метод решения задач, решения доведены до ответа; 1 балл – решена 1 задача, решения в целом правильные, содержится не более двух негрубых ошибок, не повлиявших на общий ход решения задач, верно выбран метод решения задач, решения доведены до ответа; 0 баллов – в процессе решения каждой задачи допущены существенные ошибки, показавшие, что студент не владеет обязательными знаниями и	зачет

						умениями по данной теме, или изложено менее 40% полного решения каждой задачи.	
2	1	Текущий контроль	Тестирование, лекция 2	0,02	2	<p>При оценивании результатов мероприятий используется балльно-рейтинговая система оценивания результатов учебной деятельности обучающихся (утверждена приказом ректора от 24.05.2019 г. № 179)</p> <p>В процессе прохождения разделов курса проводится текущее тестирование с целью оценки знаний по теоретической подготовке. Тестирование проводится в конце каждой лекции с помощью портала Электронный ЮУрГУ. Тест открытого типа включает в себя 2 задачи. Продолжительность тестирования – 5 минут. Студент должен самостоятельно решить предложенные задачи и отправить их решение на проверку. Баллы начисляются по итогам каждой лекции. Каждый тест оценивается от 0 до 2 баллов следующим образом: 2 балла – решено 2 задачи, решения в целом правильные, содержится не более двух негрубых ошибок, не повлиявших на общий ход решения задач, верно выбран метод решения задач, решения доведены до ответа; 1 балл – решена 1 задача, решения в целом правильные, содержится не более двух негрубых ошибок, не повлиявших на общий ход решения задач, верно выбран метод решения задач, решения доведены до ответа; 0 баллов – в процессе решения каждой задачи допущены существенные ошибки, показавшие, что студент не владеет обязательными знаниями и умениями по данной теме, или изложено менее 40% полного решения каждой задачи.</p>	зачет
3	1	Текущий контроль	Тестирование, лекция 3	0,02	2	<p>При оценивании результатов мероприятий используется балльно-рейтинговая система оценивания результатов учебной деятельности обучающихся (утверждена приказом ректора от 24.05.2019 г. № 179)</p> <p>В процессе прохождения разделов курса проводится текущее тестирование с целью оценки знаний по теоретической подготовке. Тестирование проводится в конце каждой лекции с помощью портала</p>	зачет

					<p>Электронный ЮУрГУ. Тест открытого типа включает в себя 2 задачи. Продолжительность тестирования – 5 минут. Студент должен самостоятельно решить предложенные задачи и отправить их решение на проверку. Баллы начисляются по итогам каждой лекции. Каждый тест оценивается от 0 до 2 баллов следующим образом: 2 балла – решено 2 задачи, решения в целом правильные, содержится не более двух негрубых ошибок, не повлиявших на общий ход решения задач, верно выбран метод решения задач, решения доведены до ответа; 1 балл – решена 1 задача, решения в целом правильные, содержится не более двух негрубых ошибок, не повлиявших на общий ход решения задач, верно выбран метод решения задач, решения доведены до ответа; 0 баллов – в процессе решения каждой задачи допущены существенные ошибки, показавшие, что студент не владеет обязательными знаниями и умениями по данной теме, или изложено менее 40% полного решения каждой задачи.</p>	
4	1	Текущий контроль	Тестирование, лекция 4	0,02	<p>2</p> <p>При оценивании результатов мероприятий используется балльно-рейтинговая система оценивания результатов учебной деятельности обучающихся (утверждена приказом ректора от 24.05.2019 г. № 179) В процессе прохождения разделов курса проводится текущее тестирование с целью оценки знаний по теоретической подготовке. Тестирование проводится в конце каждой лекции с помощью портала Электронный ЮУрГУ. Тест открытого типа включает в себя 2 задачи. Продолжительность тестирования – 5 минут. Студент должен самостоятельно решить предложенные задачи и отправить их решение на проверку. Баллы начисляются по итогам каждой лекции. Каждый тест оценивается от 0 до 2 баллов следующим образом: 2 балла – решено 2 задачи, решения в целом правильные, содержится не более двух негрубых ошибок, не повлиявших на общий ход решения задач, верно выбран метод решения</p>	зачет

						задач, решения доведены до ответа; 1 балл – решена 1 задача, решения в целом правильные, содержится не более двух негрубых ошибок, не повлиявших на общий ход решения задач, верно выбран метод решения задач, решения доведены до ответа; 0 баллов – в процессе решения каждой задачи допущены существенные ошибки, показавшие, что студент не владеет обязательными знаниями и умениями по данной теме, или изложено менее 40% полного решения каждой задачи.	
5	1	Текущий контроль	Тестирование, лекция 5	0,02	2	<p>При оценивании результатов мероприятий используется балльно-рейтинговая система оценивания результатов учебной деятельности обучающихся (утверждена приказом ректора от 24.05.2019 г. № 179)</p> <p>В процессе прохождения разделов курса проводится текущее тестирование с целью оценки знаний по теоретической подготовке. Тестирование проводится в конце каждой лекции с помощью портала Электронный ЮУрГУ. Тест открытого типа включает в себя 2 задачи. Продолжительность тестирования – 5 минут. Студент должен самостоятельно решить предложенные задачи и отправить их решение на проверку. Баллы начисляются по итогам каждой лекции. Каждый тест оценивается от 0 до 2 баллов следующим образом: 2 балла – решено 2 задачи, решения в целом правильные, содержится не более двух негрубых ошибок, не повлиявших на общий ход решения задач, верно выбран метод решения задач, решения доведены до ответа; 1 балл – решена 1 задача, решения в целом правильные, содержится не более двух негрубых ошибок, не повлиявших на общий ход решения задач, верно выбран метод решения задач, решения доведены до ответа; 0 баллов – в процессе решения каждой задачи допущены существенные ошибки, показавшие, что студент не владеет обязательными знаниями и умениями по данной теме, или изложено менее 40% полного решения каждой задачи.</p>	зачет
6	1	Текущий	Тестирование,	0,02	2	При оценивании результатов	зачет

		контроль	лекция 6		<p>мероприятий используется балльно-рейтинговая система оценивания результатов учебной деятельности обучающихся (утверждена приказом ректора от 24.05.2019 г. № 179)</p> <p>В процессе прохождения разделов курса проводится текущее тестирование с целью оценки знаний по теоретической подготовке.</p> <p>Тестирование проводится в конце каждой лекции с помощью портала Электронный ЮУрГУ. Тест открытого типа включает в себя 2 задачи. Продолжительность тестирования – 5 минут. Студент должен самостоятельно решить предложенные задачи и отправить их решение на проверку. Баллы начисляются по итогам каждой лекции. Каждый тест оценивается от 0 до 2 баллов следующим образом: 2 балла – решено 2 задачи, решения в целом правильные, содержится не более двух негрубых ошибок, не повлиявших на общий ход решения задач, верно выбран метод решения задач, решения доведены до ответа; 1 балл – решена 1 задача, решения в целом правильные, содержится не более двух негрубых ошибок, не повлиявших на общий ход решения задач, верно выбран метод решения задач, решения доведены до ответа; 0 баллов – в процессе решения каждой задачи допущены существенные ошибки, показавшие, что студент не владеет обязательными знаниями и умениями по данной теме, или изложено менее 40% полного решения каждой задачи.</p>		
7	1	Текущий контроль	Тестирование, лекция 7	0,02	2	<p>При оценивании результатов мероприятий используется балльно-рейтинговая система оценивания результатов учебной деятельности обучающихся (утверждена приказом ректора от 24.05.2019 г. № 179)</p> <p>В процессе прохождения разделов курса проводится текущее тестирование с целью оценки знаний по теоретической подготовке.</p> <p>Тестирование проводится в конце каждой лекции с помощью портала Электронный ЮУрГУ. Тест открытого типа включает в себя 2 задачи. Продолжительность тестирования – 5 минут. Студент</p>	зачет

					должен самостоятельно решить предложенные задачи и отправить их решение на проверку. Баллы начисляются по итогам каждой лекции. Каждый тест оценивается от 0 до 2 баллов следующим образом: 2 балла – решено 2 задачи, решения в целом правильные, содержится не более двух негрубых ошибок, не повлиявших на общий ход решения задач, верно выбран метод решения задач, решения доведены до ответа; 1 балл – решена 1 задача, решения в целом правильные, содержится не более двух негрубых ошибок, не повлиявших на общий ход решения задач, верно выбран метод решения задач, решения доведены до ответа; 0 баллов – в процессе решения каждой задачи допущены существенные ошибки, показавшие, что студент не владеет обязательными знаниями и умениями по данной теме, или изложено менее 40% полного решения каждой задачи.		
8	1	Текущий контроль	Тестирование, лекция 8	0,02	2	При оценивании результатов мероприятий используется балльно-рейтинговая система оценивания результатов учебной деятельности обучающихся (утверждена приказом ректора от 24.05.2019 г. № 179) В процессе прохождения разделов курса проводится текущее тестирование с целью оценки знаний по теоретической подготовке. Тестирование проводится в конце каждой лекции с помощью портала Электронный ЮУрГУ. Тест открытого типа включает в себя 2 задачи. Продолжительность тестирования – 5 минут. Студент должен самостоятельно решить предложенные задачи и отправить их решение на проверку. Баллы начисляются по итогам каждой лекции. Каждый тест оценивается от 0 до 2 баллов следующим образом: 2 балла – решено 2 задачи, решения в целом правильные, содержится не более двух негрубых ошибок, не повлиявших на общий ход решения задач, верно выбран метод решения задач, решения доведены до ответа; 1 балл – решена 1 задача, решения в целом правильные, содержится не более двух негрубых ошибок, не	зачет

						повлиявших на общий ход решения задач, верно выбран метод решения задач, решения доведены до ответа; 0 баллов – в процессе решения каждой задачи допущены существенные ошибки, показавшие, что студент не владеет обязательными знаниями и умениями по данной теме, или изложено менее 40% полного решения каждой задачи.	
9	2	Текущий контроль	Тестирование, лекция 9	0,02	2	<p>При оценивании результатов мероприятий используется балльно-рейтинговая система оценивания результатов учебной деятельности обучающихся (утверждена приказом ректора от 24.05.2019 г. № 179)</p> <p>В процессе прохождения разделов курса проводится текущее тестирование с целью оценки знаний по теоретической подготовке. Тестирование проводится в конце каждой лекции с помощью портала Электронный ЮУрГУ. Тест открытого типа включает в себя 2 задачи. Продолжительность тестирования – 5 минут. Студент должен самостоятельно решить предложенные задачи и отправить их решение на проверку. Баллы начисляются по итогам каждой лекции. Каждый тест оценивается от 0 до 2 баллов следующим образом: 2 балла – решено 2 задачи, решения в целом правильные, содержится не более двух негрубых ошибок, не повлиявших на общий ход решения задач, верно выбран метод решения задач, решения доведены до ответа; 1 балл – решена 1 задача, решения в целом правильные, содержится не более двух негрубых ошибок, не повлиявших на общий ход решения задач, верно выбран метод решения задач, решения доведены до ответа; 0 баллов – в процессе решения каждой задачи допущены существенные ошибки, показавшие, что студент не владеет обязательными знаниями и умениями по данной теме, или изложено менее 40% полного решения каждой задачи.</p>	экзамен
10	2	Текущий контроль	Тестирование, лекция 10	0,02	2	<p>При оценивании результатов мероприятий используется балльно-рейтинговая система оценивания результатов учебной деятельности обучающихся (утверждена приказом</p>	экзамен

					<p>ректора от 24.05.2019 г. № 179) В процессе прохождения разделов курса проводится текущее тестирование с целью оценки знаний по теоретической подготовке. Тестирование проводится в конце каждой лекции с помощью портала Электронный ЮУрГУ. Тест открытого типа включает в себя 2 задачи. Продолжительность тестирования – 5 минут. Студент должен самостоятельно решить предложенные задачи и отправить их решение на проверку. Баллы начисляются по итогам каждой лекции. Каждый тест оценивается от 0 до 2 баллов следующим образом: 2 балла – решено 2 задачи, решения в целом правильные, содержится не более двух негрубых ошибок, не повлиявших на общий ход решения задач, верно выбран метод решения задач, решения доведены до ответа; 1 балл – решена 1 задача, решения в целом правильные, содержится не более двух негрубых ошибок, не повлиявших на общий ход решения задач, верно выбран метод решения задач, решения доведены до ответа; 0 баллов – в процессе решения каждой задачи допущены существенные ошибки, показавшие, что студент не владеет обязательными знаниями и умениями по данной теме, или изложено менее 40% полного решения каждой задачи.</p>		
11	2	Текущий контроль	Тестирование, лекция 11	0,02	2	<p>При оценивании результатов мероприятий используется балльно-рейтинговая система оценивания результатов учебной деятельности обучающихся (утверждена приказом ректора от 24.05.2019 г. № 179) В процессе прохождения разделов курса проводится текущее тестирование с целью оценки знаний по теоретической подготовке. Тестирование проводится в конце каждой лекции с помощью портала Электронный ЮУрГУ. Тест открытого типа включает в себя 2 задачи. Продолжительность тестирования – 5 минут. Студент должен самостоятельно решить предложенные задачи и отправить их решение на проверку. Баллы начисляются по итогам каждой</p>	экзамен

						лекции. Каждый тест оценивается от 0 до 2 баллов следующим образом: 2 балла – решено 2 задачи, решения в целом правильные, содержится не более двух негрубых ошибок, не повлиявших на общий ход решения задач, верно выбран метод решения задач, решения доведены до ответа; 1 балл – решена 1 задача, решения в целом правильные, содержится не более двух негрубых ошибок, не повлиявших на общий ход решения задач, верно выбран метод решения задач, решения доведены до ответа; 0 баллов – в процессе решения каждой задачи допущены существенные ошибки, показавшие, что студент не владеет обязательными знаниями и умениями по данной теме, или изложено менее 40% полного решения каждой задачи.	
12	2	Текущий контроль	Тестирование, лекция 12	0,02	2	<p>При оценивании результатов мероприятий используется балльно-рейтинговая система оценивания результатов учебной деятельности обучающихся (утверждена приказом ректора от 24.05.2019 г. № 179)</p> <p>В процессе прохождения разделов курса проводится текущее тестирование с целью оценки знаний по теоретической подготовке.</p> <p>Тестирование проводится в конце каждой лекции с помощью портала Электронный ЮУрГУ. Тест открытого типа включает в себя 2 задачи. Продолжительность тестирования – 5 минут. Студент должен самостоятельно решить предложенные задачи и отправить их решение на проверку. Баллы начисляются по итогам каждой лекции. Каждый тест оценивается от 0 до 2 баллов следующим образом: 2 балла – решено 2 задачи, решения в целом правильные, содержится не более двух негрубых ошибок, не повлиявших на общий ход решения задач, верно выбран метод решения задач, решения доведены до ответа; 1 балл – решена 1 задача, решения в целом правильные, содержится не более двух негрубых ошибок, не повлиявших на общий ход решения задач, верно выбран метод решения задач, решения доведены до ответа; 0 баллов – в процессе решения каждой</p>	экзамен

						задачи допущены существенные ошибки, показавшие, что студент не владеет обязательными знаниями и умениями по данной теме, или изложено менее 40% полного решения каждой задачи.	
13	2	Текущий контроль	Тестирование, лекция 13	0,02	2	<p>При оценивании результатов мероприятий используется балльно-рейтинговая система оценивания результатов учебной деятельности обучающихся (утверждена приказом ректора от 24.05.2019 г. № 179)</p> <p>В процессе прохождения разделов курса проводится текущее тестирование с целью оценки знаний по теоретической подготовке. Тестирование проводится в конце каждой лекции с помощью портала Электронный ЮУрГУ. Тест открытого типа включает в себя 2 задачи. Продолжительность тестирования – 5 минут. Студент должен самостоятельно решить предложенные задачи и отправить их решение на проверку. Баллы начисляются по итогам каждой лекции. Каждый тест оценивается от 0 до 2 баллов следующим образом: 2 балла – решено 2 задачи, решения в целом правильные, содержится не более двух негрубых ошибок, не повлиявших на общий ход решения задач, верно выбран метод решения задач, решения доведены до ответа; 1 балл – решена 1 задача, решения в целом правильные, содержится не более двух негрубых ошибок, не повлиявших на общий ход решения задач, верно выбран метод решения задач, решения доведены до ответа; 0 баллов – в процессе решения каждой задачи допущены существенные ошибки, показавшие, что студент не владеет обязательными знаниями и умениями по данной теме, или изложено менее 40% полного решения каждой задачи.</p>	экзамен
14	2	Текущий контроль	Тестирование, лекция 14	0,02	2	<p>При оценивании результатов мероприятий используется балльно-рейтинговая система оценивания результатов учебной деятельности обучающихся (утверждена приказом ректора от 24.05.2019 г. № 179)</p> <p>В процессе прохождения разделов курса проводится текущее тестирование с целью оценки знаний</p>	экзамен

					<p>по теоретической подготовке. Тестирование проводится в конце каждой лекции с помощью портала Электронный ЮУрГУ. Тест открытого типа включает в себя 2 задачи. Продолжительность тестирования – 5 минут. Студент должен самостоятельно решить предложенные задачи и отправить их решение на проверку. Баллы начисляются по итогам каждой лекции. Каждый тест оценивается от 0 до 2 баллов следующим образом: 2 балла – решено 2 задачи, решения в целом правильные, содержится не более двух негрубых ошибок, не повлиявших на общий ход решения задач, верно выбран метод решения задач, решения доведены до ответа; 1 балл – решена 1 задача, решения в целом правильные, содержится не более двух негрубых ошибок, не повлиявших на общий ход решения задач, верно выбран метод решения задач, решения доведены до ответа; 0 баллов – в процессе решения каждой задачи допущены существенные ошибки, показавшие, что студент не владеет обязательными знаниями и умениями по данной теме, или изложено менее 40% полного решения каждой задачи.</p>		
15	2	Текущий контроль	Тестирование, лекция 15	0,02	2	<p>При оценивании результатов мероприятий используется балльно-рейтинговая система оценивания результатов учебной деятельности обучающихся (утверждена приказом ректора от 24.05.2019 г. № 179) В процессе прохождения разделов курса проводится текущее тестирование с целью оценки знаний по теоретической подготовке. Тестирование проводится в конце каждой лекции с помощью портала Электронный ЮУрГУ. Тест открытого типа включает в себя 2 задачи. Продолжительность тестирования – 5 минут. Студент должен самостоятельно решить предложенные задачи и отправить их решение на проверку. Баллы начисляются по итогам каждой лекции. Каждый тест оценивается от 0 до 2 баллов следующим образом: 2 балла – решено 2 задачи, решения в целом правильные, содержится не</p>	экзамен

					<p>более двух негрубых ошибок, не повлиявших на общий ход решения задач, верно выбран метод решения задач, решения доведены до ответа; 1 балл – решена 1 задача, решения в целом правильные, содержится не более двух негрубых ошибок, не повлиявших на общий ход решения задач, верно выбран метод решения задач, решения доведены до ответа; 0 баллов – в процессе решения каждой задачи допущены существенные ошибки, показавшие, что студент не владеет обязательными знаниями и умениями по данной теме, или изложено менее 40% полного решения каждой задачи.</p>		
16	2	Текущий контроль	Тестирование, лекция 16	0,02	2	<p>При оценивании результатов мероприятий используется балльно-рейтинговая система оценивания результатов учебной деятельности обучающихся (утверждена приказом ректора от 24.05.2019 г. № 179)</p> <p>В процессе прохождения разделов курса проводится текущее тестирование с целью оценки знаний по теоретической подготовке. Тестирование проводится в конце каждой лекции с помощью портала Электронный ЮУрГУ. Тест открытого типа включает в себя 2 задачи. Продолжительность тестирования – 5 минут. Студент должен самостоятельно решить предложенные задачи и отправить их решение на проверку. Баллы начисляются по итогам каждой лекции. Каждый тест оценивается от 0 до 2 баллов следующим образом: 2 балла – решено 2 задачи, решения в целом правильные, содержится не более двух негрубых ошибок, не повлиявших на общий ход решения задач, верно выбран метод решения задач, решения доведены до ответа; 1 балл – решена 1 задача, решения в целом правильные, содержится не более двух негрубых ошибок, не повлиявших на общий ход решения задач, верно выбран метод решения задач, решения доведены до ответа; 0 баллов – в процессе решения каждой задачи допущены существенные ошибки, показавшие, что студент не владеет обязательными знаниями и умениями по данной теме, или</p>	экзамен

						изложено менее 40% полного решения каждой задачи.	
17	1	Текущий контроль	Проверка выполнения индивидуальных практических заданий, практика 1	0,04	4	<p>При оценивании результатов мероприятий используется балльно-рейтинговая система оценивания результатов учебной деятельности обучающихся (утверждена приказом ректора от 24.05.2019 г. № 179)</p> <p>В процессе проведения практических занятий и семинаров осуществляется контроль выполнения заданий и самостоятельной работы студента. Решение практических задач осуществляется с целью проверки уровня знаний, умений, владений, понимания студентом основных методов и законов изучаемой теории при решении конкретных практических задач, умения применять на практике полученные знания. Студенту выдаются задания, которые он выполняет на персональном компьютере и загружает в электронную среду (ЮУрГУ 2.0). Время, отводимое на задания (на каждую контрольную точку) – 90 мин. Контроль осуществляется в форме проверки выполнения выданных практических заданий. Студент должен продемонстрировать выполненные задания практических работ и ответить на 2 контрольных вопроса из списка контрольных вопросов, приводимых в конце каждой практической работы. Каждая практическая работа оценивается от 0 до 4 баллов следующим образом: 4 балла – в целом верно выполнены (по технологии) и оформлены от 86% до 100% заданий практической работы, содержится не более двух негрубых ошибок, даны ответы на все вопросы; 3 балла – в целом верно выполнены (по технологии) и оформлены от 71% до 85% заданий практической работы, содержится не более двух негрубых ошибок, даны ответы на все вопросы; 2 балла – в целом верно выполнены (по технологии) и оформлены от 56% до 70% заданий практической работы, содержится не более двух негрубых ошибок, даны ответы на все вопросы; 1 балл – в целом верно выполнены (по технологии) и оформлены от 40% до</p>	зачет

						55% заданий практической работы, содержится не более двух негрубых ошибок, даны ответы на все вопросы; 0 баллов – выполнено менее 39% заданий практической работы и/или не даны ответы на вопросы.	
18	1	Текущий контроль	Проверка выполнения индивидуальных практических заданий, практика 2	0,04	4	<p>При оценивании результатов мероприятий используется балльно-рейтинговая система оценивания результатов учебной деятельности обучающихся (утверждена приказом ректора от 24.05.2019 г. № 179)</p> <p>В процессе проведения практических занятий и семинаров осуществляется контроль выполнения заданий и самостоятельной работы студента. Решение практических задач осуществляется с целью проверки уровня знаний, умений, владений, понимания студентом основных методов и законов изучаемой теории при решении конкретных практических задач, умения применять на практике полученные знания. Студенту выдаются задания, которые он выполняет на персональном компьютере и загружает в электронную среду (ЮУрГУ 2.0). Время, отводимое на задания (на каждую контрольную точку) – 90 мин. Контроль осуществляется в форме проверки выполнения выданных практических заданий. Студент должен продемонстрировать выполненные задания практических работ и ответить на 2 контрольных вопроса из списка контрольных вопросов, приводимых в конце каждой практической работы. Каждая практическая работа оценивается от 0 до 4 баллов следующим образом: 4 балла – в целом верно выполнены (по технологии) и оформлены от 86% до 100% заданий практической работы, содержится не более двух негрубых ошибок, даны ответы на все вопросы; 3 балла – в целом верно выполнены (по технологии) и оформлены от 71% до 85% заданий практической работы, содержится не более двух негрубых ошибок, даны ответы на все вопросы; 2 балла – в целом верно выполнены (по технологии) и оформлены от 56% до 70% заданий практической работы, содержится не</p>	зачет

					более двух негрубых ошибок, даны ответы на все вопросы; 1 балл – в целом верно выполнены (по технологии) и оформлены от 40% до 55% заданий практической работы, содержится не более двух негрубых ошибок, даны ответы на все вопросы; 0 баллов – выполнено менее 39% заданий практической работы и/или не даны ответы на вопросы.		
19	1	Текущий контроль	Проверка выполнения индивидуальных практических заданий, практика 3	0,04	4	<p>При оценивании результатов мероприятий используется балльно-рейтинговая система оценивания результатов учебной деятельности обучающихся (утверждена приказом ректора от 24.05.2019 г. № 179)</p> <p>В процессе проведения практических занятий и семинаров осуществляется контроль выполнения заданий и самостоятельной работы студента. Решение практических задач осуществляется с целью проверки уровня знаний, умений, владений, понимания студентом основных методов и законов изучаемой теории при решении конкретных практических задач, умения применять на практике полученные знания. Студенту выдаются задания, которые он выполняет на персональном компьютере и загружает в электронную среду (ЮУрГУ 2.0). Время, отводимое на задания (на каждую контрольную точку) – 90 мин. Контроль осуществляется в форме проверки выполнения выданных практических заданий. Студент должен продемонстрировать выполненные задания практических работ и ответить на 2 контрольных вопроса из списка контрольных вопросов, приводимых в конце каждой практической работы. Каждая практическая работа оценивается от 0 до 4 баллов следующим образом: 4 балла – в целом верно выполнены (по технологии) и оформлены от 86% до 100% заданий практической работы, содержится не более двух негрубых ошибок, даны ответы на все вопросы; 3 балла – в целом верно выполнены (по технологии) и оформлены от 71% до 85% заданий практической работы, содержится не более двух негрубых ошибок, даны ответы на все</p>	зачет

					вопросы; 2 балла – в целом верно выполнены (по технологии) и оформлены от 56% до 70% заданий практической работы, содержится не более двух негрубых ошибок, даны ответы на все вопросы; 1 балл – в целом верно выполнены (по технологии) и оформлены от 40% до 55% заданий практической работы, содержится не более двух негрубых ошибок, даны ответы на все вопросы; 0 баллов – выполнено менее 39% заданий практической работы и/или не даны ответы на вопросы.		
20	1	Текущий контроль	Проверка выполнения индивидуальных практических заданий, практика 4	0,04	4	<p>При оценивании результатов мероприятий используется балльно-рейтинговая система оценивания результатов учебной деятельности обучающихся (утверждена приказом ректора от 24.05.2019 г. № 179)</p> <p>В процессе проведения практических занятий и семинаров осуществляется контроль выполнения заданий и самостоятельной работы студента. Решение практических задач осуществляется с целью проверки уровня знаний, умений, владений, понимания студентом основных методов и законов изучаемой теории при решении конкретных практических задач, умения применять на практике полученные знания. Студенту выдаются задания, которые он выполняет на персональном компьютере и загружает в электронную среду (ЮУрГУ 2.0). Время, отводимое на задания (на каждую контрольную точку) – 90 мин. Контроль осуществляется в форме проверки выполнения выданных практических заданий. Студент должен продемонстрировать выполненные задания практических работ и ответить на 2 контрольных вопроса из списка контрольных вопросов, приводимых в конце каждой практической работы. Каждая практическая работа оценивается от 0 до 4 баллов следующим образом: 4 балла – в целом верно выполнены (по технологии) и оформлены от 86% до 100% заданий практической работы, содержится не более двух негрубых ошибок, даны ответы на все вопросы; 3 балла – в целом верно выполнены</p>	зачет

						(по технологии) и оформлены от 71% до 85% заданий практической работы, содержится не более двух негрубых ошибок, даны ответы на все вопросы; 2 балла – в целом верно выполнены (по технологии) и оформлены от 56% до 70% заданий практической работы, содержится не более двух негрубых ошибок, даны ответы на все вопросы; 1 балл – в целом верно выполнены (по технологии) и оформлены от 40% до 55% заданий практической работы, содержится не более двух негрубых ошибок, даны ответы на все вопросы; 0 баллов – выполнено менее 39% заданий практической работы и/или не даны ответы на вопросы.	
21	1	Текущий контроль	Проверка выполнения индивидуальных практических заданий, практика 5	0,04	4	<p>При оценивании результатов мероприятий используется балльно-рейтинговая система оценивания результатов учебной деятельности обучающихся (утверждена приказом ректора от 24.05.2019 г. № 179)</p> <p>В процессе проведения практических занятий и семинаров осуществляется контроль выполнения заданий и самостоятельной работы студента. Решение практических задач осуществляется с целью проверки уровня знаний, умений, владений, понимания студентом основных методов и законов изучаемой теории при решении конкретных практических задач, умения применять на практике полученные знания. Студенту выдаются задания, которые он выполняет на персональном компьютере и загружает в электронную среду (ЮУрГУ 2.0). Время, отводимое на задания (на каждую контрольную точку) – 90 мин. Контроль осуществляется в форме проверки выполнения выданных практических заданий. Студент должен продемонстрировать выполненные задания практических работ и ответить на 2 контрольных вопроса из списка контрольных вопросов, приводимых в конце каждой практической работы. Каждая практическая работа оценивается от 0 до 4 баллов следующим образом: 4 балла – в целом верно выполнены (по технологии) и оформлены от 86% до</p>	зачет

					<p>100% заданий практической работы, содержится не более двух негрубых ошибок, даны ответы на все вопросы; 3 балла – в целом верно выполнены (по технологии) и оформлены от 71% до 85% заданий практической работы, содержится не более двух негрубых ошибок, даны ответы на все вопросы; 2 балла – в целом верно выполнены (по технологии) и оформлены от 56% до 70% заданий практической работы, содержится не более двух негрубых ошибок, даны ответы на все вопросы; 1 балл – в целом верно выполнены (по технологии) и оформлены от 40% до 55% заданий практической работы, содержится не более двух негрубых ошибок, даны ответы на все вопросы; 0 баллов – выполнено менее 39% заданий практической работы и/или не даны ответы на вопросы.</p>		
22	1	Текущий контроль	<p>Проверка выполнения индивидуальных практических заданий, практика 6</p>	0,04	4	<p>При оценивании результатов мероприятий используется балльно-рейтинговая система оценивания результатов учебной деятельности обучающихся (утверждена приказом ректора от 24.05.2019 г. № 179) В процессе проведения практических занятий и семинаров осуществляется контроль выполнения заданий и самостоятельной работы студента. Решение практических задач осуществляется с целью проверки уровня знаний, умений, владений, понимания студентом основных методов и законов изучаемой теории при решении конкретных практических задач, умения применять на практике полученные знания. Студенту выдаются задания, которые он выполняет на персональном компьютере и загружает в электронную среду (ЮУрГУ 2.0). Время, отводимое на задания (на каждую контрольную точку) – 90 мин. Контроль осуществляется в форме проверки выполнения выданных практических заданий. Студент должен продемонстрировать выполненные задания практических работ и ответить на 2 контрольных вопроса из списка контрольных вопросов, приводимых в конце каждой практической работы. Каждая</p>	зачет

					<p>практическая работа оценивается от 0 до 4 баллов следующим образом: 4 балла – в целом верно выполнены (по технологии) и оформлены от 86% до 100% заданий практической работы, содержится не более двух негрубых ошибок, даны ответы на все вопросы; 3 балла – в целом верно выполнены (по технологии) и оформлены от 71% до 85% заданий практической работы, содержится не более двух негрубых ошибок, даны ответы на все вопросы; 2 балла – в целом верно выполнены (по технологии) и оформлены от 56% до 70% заданий практической работы, содержится не более двух негрубых ошибок, даны ответы на все вопросы; 1 балл – в целом верно выполнены (по технологии) и оформлены от 40% до 55% заданий практической работы, содержится не более двух негрубых ошибок, даны ответы на все вопросы; 0 баллов – выполнено менее 39% заданий практической работы и/или не даны ответы на вопросы.</p>		
23	1	Текущий контроль	<p>Проверка выполнения индивидуальных практических заданий, практика 7</p>	0,04	4	<p>При оценивании результатов мероприятий используется балльно-рейтинговая система оценивания результатов учебной деятельности обучающихся (утверждена приказом ректора от 24.05.2019 г. № 179) В процессе проведения практических занятий и семинаров осуществляется контроль выполнения заданий и самостоятельной работы студента. Решение практических задач осуществляется с целью проверки уровня знаний, умений, владений, понимания студентом основных методов и законов изучаемой теории при решении конкретных практических задач, умения применять на практике полученные знания. Студенту выдаются задания, которые он выполняет на персональном компьютере и загружает в электронную среду (ЮУрГУ 2.0). Время, отводимое на задания (на каждую контрольную точку) – 90 мин. Контроль осуществляется в форме проверки выполнения выданных практических заданий. Студент должен продемонстрировать выполненные задания практических работ и</p>	зачет

					ответить на 2 контрольных вопроса из списка контрольных вопросов, приводимых в конце каждой практической работы. Каждая практическая работа оценивается от 0 до 4 баллов следующим образом: 4 балла – в целом верно выполнены (по технологии) и оформлены от 86% до 100% заданий практической работы, содержится не более двух негрубых ошибок, даны ответы на все вопросы; 3 балла – в целом верно выполнены (по технологии) и оформлены от 71% до 85% заданий практической работы, содержится не более двух негрубых ошибок, даны ответы на все вопросы; 2 балла – в целом верно выполнены (по технологии) и оформлены от 56% до 70% заданий практической работы, содержится не более двух негрубых ошибок, даны ответы на все вопросы; 1 балл – в целом верно выполнены (по технологии) и оформлены от 40% до 55% заданий практической работы, содержится не более двух негрубых ошибок, даны ответы на все вопросы; 0 баллов – выполнено менее 39% заданий практической работы и/или не даны ответы на вопросы.		
24	1	Текущий контроль	Проверка выполнения индивидуальных практических заданий, практика 8	0,04	4	При оценивании результатов мероприятий используется балльно-рейтинговая система оценивания результатов учебной деятельности обучающихся (утверждена приказом ректора от 24.05.2019 г. № 179) В процессе проведения практических занятий и семинаров осуществляется контроль выполнения заданий и самостоятельной работы студента. Решение практических задач осуществляется с целью проверки уровня знаний, умений, владений, понимания студентом основных методов и законов изучаемой теории при решении конкретных практических задач, умения применять на практике полученные знания. Студенту выдаются задания, которые он выполняет на персональном компьютере и загружает в электронную среду (ЮУрГУ 2.0). Время, отводимое на задания (на каждую контрольную точку) – 90 мин. Контроль осуществляется в форме проверки	зачет

					<p>выполнения выданных практических заданий. Студент должен продемонстрировать выполненные задания практических работ и ответить на 2 контрольных вопроса из списка контрольных вопросов, приводимых в конце каждой практической работы. Каждая практическая работа оценивается от 0 до 4 баллов следующим образом: 4 балла – в целом верно выполнены (по технологии) и оформлены от 86% до 100% заданий практической работы, содержится не более двух негрубых ошибок, даны ответы на все вопросы; 3 балла – в целом верно выполнены (по технологии) и оформлены от 71% до 85% заданий практической работы, содержится не более двух негрубых ошибок, даны ответы на все вопросы; 2 балла – в целом верно выполнены (по технологии) и оформлены от 56% до 70% заданий практической работы, содержится не более двух негрубых ошибок, даны ответы на все вопросы; 1 балл – в целом верно выполнены (по технологии) и оформлены от 40% до 55% заданий практической работы, содержится не более двух негрубых ошибок, даны ответы на все вопросы; 0 баллов – выполнено менее 39% заданий практической работы и/или не даны ответы на вопросы.</p>	
25	1	Текущий контроль	<p>Проверка выполнения индивидуальных практических заданий, практика 9</p>	0,04	<p>4</p> <p>При оценивании результатов мероприятий используется балльно-рейтинговая система оценивания результатов учебной деятельности обучающихся (утверждена приказом ректора от 24.05.2019 г. № 179) В процессе проведения практических занятий и семинаров осуществляется контроль выполнения заданий и самостоятельной работы студента. Решение практических задач осуществляется с целью проверки уровня знаний, умений, владений, понимания студентом основных методов и законов изучаемой теории при решении конкретных практических задач, умения применять на практике полученные знания. Студенту выдаются задания, которые он выполняет на персональном компьютере и загружает в электронную среду</p>	зачет

					<p>(ЮУрГУ 2.0). Время, отводимое на задания (на каждую контрольную точку) – 90 мин. Контроль осуществляется в форме проверки выполнения выданных практических заданий. Студент должен продемонстрировать выполненные задания практических работ и ответить на 2 контрольных вопроса из списка контрольных вопросов, приводимых в конце каждой практической работы. Каждая практическая работа оценивается от 0 до 4 баллов следующим образом: 4 балла – в целом верно выполнены (по технологии) и оформлены от 86% до 100% заданий практической работы, содержится не более двух негрубых ошибок, даны ответы на все вопросы; 3 балла – в целом верно выполнены (по технологии) и оформлены от 71% до 85% заданий практической работы, содержится не более двух негрубых ошибок, даны ответы на все вопросы; 2 балла – в целом верно выполнены (по технологии) и оформлены от 56% до 70% заданий практической работы, содержится не более двух негрубых ошибок, даны ответы на все вопросы; 1 балл – в целом верно выполнены (по технологии) и оформлены от 40% до 55% заданий практической работы, содержится не более двух негрубых ошибок, даны ответы на все вопросы; 0 баллов – выполнено менее 39% заданий практической работы и/или не даны ответы на вопросы.</p>		
26	1	Текущий контроль	<p>Проверка выполнения индивидуальных практических заданий, практика 10</p>	0,04	4	<p>При оценивании результатов мероприятий используется балльно-рейтинговая система оценивания результатов учебной деятельности обучающихся (утверждена приказом ректора от 24.05.2019 г. № 179) В процессе проведения практических занятий и семинаров осуществляется контроль выполнения заданий и самостоятельной работы студента. Решение практических задач осуществляется с целью проверки уровня знаний, умений, владений, понимания студентом основных методов и законов изучаемой теории при решении конкретных практических задач, умения применять на практике полученные</p>	зачет

					<p>знания. Студенту выдаются задания, которые он выполняет на персональном компьютере и загружает в электронную среду (ЮУрГУ 2.0). Время, отводимое на задания (на каждую контрольную точку) – 90 мин. Контроль осуществляется в форме проверки выполнения выданных практических заданий. Студент должен продемонстрировать выполненные задания практических работ и ответить на 2 контрольных вопроса из списка контрольных вопросов, приводимых в конце каждой практической работы. Каждая практическая работа оценивается от 0 до 4 баллов следующим образом: 4 балла – в целом верно выполнены (по технологии) и оформлены от 86% до 100% заданий практической работы, содержится не более двух негрубых ошибок, даны ответы на все вопросы; 3 балла – в целом верно выполнены (по технологии) и оформлены от 71% до 85% заданий практической работы, содержится не более двух негрубых ошибок, даны ответы на все вопросы; 2 балла – в целом верно выполнены (по технологии) и оформлены от 56% до 70% заданий практической работы, содержится не более двух негрубых ошибок, даны ответы на все вопросы; 1 балл – в целом верно выполнены (по технологии) и оформлены от 40% до 55% заданий практической работы, содержится не более двух негрубых ошибок, даны ответы на все вопросы; 0 баллов – выполнено менее 39% заданий практической работы и/или не даны ответы на вопросы.</p>	
27	1	Текущий контроль	<p>Проверка выполнения индивидуальных практических заданий, практика 11</p>	0,04	<p>4</p> <p>При оценивании результатов мероприятий используется балльно-рейтинговая система оценивания результатов учебной деятельности обучающихся (утверждена приказом ректора от 24.05.2019 г. № 179) В процессе проведения практических занятий и семинаров осуществляется контроль выполнения заданий и самостоятельной работы студента. Решение практических задач осуществляется с целью проверки уровня знаний, умений, владений, понимания студентом основных</p>	зачет

					<p>методов и законов изучаемой теории при решении конкретных практических задач, умения применять на практике полученные знания. Студенту выдаются задания, которые он выполняет на персональном компьютере и загружает в электронную среду (ЮУрГУ 2.0). Время, отводимое на задания (на каждую контрольную точку) – 90 мин. Контроль осуществляется в форме проверки выполнения выданных практических заданий. Студент должен продемонстрировать выполненные задания практических работ и ответить на 2 контрольных вопроса из списка контрольных вопросов, приводимых в конце каждой практической работы. Каждая практическая работа оценивается от 0 до 4 баллов следующим образом: 4 балла – в целом верно выполнены (по технологии) и оформлены от 86% до 100% заданий практической работы, содержится не более двух негрубых ошибок, даны ответы на все вопросы; 3 балла – в целом верно выполнены (по технологии) и оформлены от 71% до 85% заданий практической работы, содержится не более двух негрубых ошибок, даны ответы на все вопросы; 2 балла – в целом верно выполнены (по технологии) и оформлены от 56% до 70% заданий практической работы, содержится не более двух негрубых ошибок, даны ответы на все вопросы; 1 балл – в целом верно выполнены (по технологии) и оформлены от 40% до 55% заданий практической работы, содержится не более двух негрубых ошибок, даны ответы на все вопросы; 0 баллов – выполнено менее 39% заданий практической работы и/или не даны ответы на вопросы.</p>		
28	1	Текущий контроль	<p>Проверка выполнения индивидуальных практических заданий, практика 12</p>	0,04	4	<p>При оценивании результатов мероприятий используется балльно-рейтинговая система оценивания результатов учебной деятельности обучающихся (утверждена приказом ректора от 24.05.2019 г. № 179) В процессе проведения практических занятий и семинаров осуществляется контроль выполнения заданий и самостоятельной работы студента.</p>	зачет

					<p>Решение практических задач осуществляется с целью проверки уровня знаний, умений, владений, понимания студентом основных методов и законов изучаемой теории при решении конкретных практических задач, умения применять на практике полученные знания. Студенту выдаются задания, которые он выполняет на персональном компьютере и загружает в электронную среду (ЮУрГУ 2.0). Время, отводимое на задания (на каждую контрольную точку) – 90 мин. Контроль осуществляется в форме проверки выполнения выданных практических заданий. Студент должен продемонстрировать выполненные задания практических работ и ответить на 2 контрольных вопроса из списка контрольных вопросов, приводимых в конце каждой практической работы. Каждая практическая работа оценивается от 0 до 4 баллов следующим образом: 4 балла – в целом верно выполнены (по технологии) и оформлены от 86% до 100% заданий практической работы, содержится не более двух негрубых ошибок, даны ответы на все вопросы; 3 балла – в целом верно выполнены (по технологии) и оформлены от 71% до 85% заданий практической работы, содержится не более двух негрубых ошибок, даны ответы на все вопросы; 2 балла – в целом верно выполнены (по технологии) и оформлены от 56% до 70% заданий практической работы, содержится не более двух негрубых ошибок, даны ответы на все вопросы; 1 балл – в целом верно выполнены (по технологии) и оформлены от 40% до 55% заданий практической работы, содержится не более двух негрубых ошибок, даны ответы на все вопросы; 0 баллов – выполнено менее 39% заданий практической работы и/или не даны ответы на вопросы.</p>		
29	1	Текущий контроль	Проверка выполнения индивидуальных практических заданий, практика 13	0,04	4	<p>При оценивании результатов мероприятий используется балльно-рейтинговая система оценивания результатов учебной деятельности обучающихся (утверждена приказом ректора от 24.05.2019 г. № 179)</p>	зачет

					<p>В процессе проведения практических занятий и семинаров осуществляется контроль выполнения заданий и самостоятельной работы студента. Решение практических задач осуществляется с целью проверки уровня знаний, умений, владений, понимания студентом основных методов и законов изучаемой теории при решении конкретных практических задач, умения применять на практике полученные знания. Студенту выдаются задания, которые он выполняет на персональном компьютере и загружает в электронную среду (ЮУрГУ 2.0). Время, отводимое на задания (на каждую контрольную точку) – 90 мин. Контроль осуществляется в форме проверки выполнения выданных практических заданий. Студент должен продемонстрировать выполненные задания практических работ и ответить на 2 контрольных вопроса из списка контрольных вопросов, приводимых в конце каждой практической работы. Каждая практическая работа оценивается от 0 до 4 баллов следующим образом: 4 балла – в целом верно выполнены (по технологии) и оформлены от 86% до 100% заданий практической работы, содержится не более двух негрубых ошибок, даны ответы на все вопросы; 3 балла – в целом верно выполнены (по технологии) и оформлены от 71% до 85% заданий практической работы, содержится не более двух негрубых ошибок, даны ответы на все вопросы; 2 балла – в целом верно выполнены (по технологии) и оформлены от 56% до 70% заданий практической работы, содержится не более двух негрубых ошибок, даны ответы на все вопросы; 1 балл – в целом верно выполнены (по технологии) и оформлены от 40% до 55% заданий практической работы, содержится не более двух негрубых ошибок, даны ответы на все вопросы; 0 баллов – выполнено менее 39% заданий практической работы и/или не даны ответы на вопросы.</p>		
30	1	Текущий контроль	Проверка выполнения	0,04	4	При оценивании результатов мероприятий используется балльно-	зачет

			<p>индивидуальных практических заданий, практика 14</p>		<p>рейтинговая система оценивания результатов учебной деятельности обучающихся (утверждена приказом ректора от 24.05.2019 г. № 179) В процессе проведения практических занятий и семинаров осуществляется контроль выполнения заданий и самостоятельной работы студента. Решение практических задач осуществляется с целью проверки уровня знаний, умений, владений, понимания студентом основных методов и законов изучаемой теории при решении конкретных практических задач, умения применять на практике полученные знания. Студенту выдаются задания, которые он выполняет на персональном компьютере и загружает в электронную среду (ЮУрГУ 2.0). Время, отводимое на задания (на каждую контрольную точку) – 90 мин. Контроль осуществляется в форме проверки выполнения выданных практических заданий. Студент должен продемонстрировать выполненные задания практических работ и ответить на 2 контрольных вопроса из списка контрольных вопросов, приводимых в конце каждой практической работы. Каждая практическая работа оценивается от 0 до 4 баллов следующим образом: 4 балла – в целом верно выполнены (по технологии) и оформлены от 86% до 100% заданий практической работы, содержится не более двух негрубых ошибок, даны ответы на все вопросы; 3 балла – в целом верно выполнены (по технологии) и оформлены от 71% до 85% заданий практической работы, содержится не более двух негрубых ошибок, даны ответы на все вопросы; 2 балла – в целом верно выполнены (по технологии) и оформлены от 56% до 70% заданий практической работы, содержится не более двух негрубых ошибок, даны ответы на все вопросы; 1 балл – в целом верно выполнены (по технологии) и оформлены от 40% до 55% заданий практической работы, содержится не более двух негрубых ошибок, даны ответы на все вопросы; 0 баллов – выполнено менее 39%</p>	
--	--	--	---	--	--	--

						заданий практической работы и/или не даны ответы на вопросы.	
31	1	Текущий контроль	Проверка выполнения индивидуальных практических заданий, практика 15	0,04	4	<p>При оценивании результатов мероприятий используется балльно-рейтинговая система оценивания результатов учебной деятельности обучающихся (утверждена приказом ректора от 24.05.2019 г. № 179)</p> <p>В процессе проведения практических занятий и семинаров осуществляется контроль выполнения заданий и самостоятельной работы студента. Решение практических задач осуществляется с целью проверки уровня знаний, умений, владений, понимания студентом основных методов и законов изучаемой теории при решении конкретных практических задач, умения применять на практике полученные знания. Студенту выдаются задания, которые он выполняет на персональном компьютере и загружает в электронную среду (ЮУрГУ 2.0). Время, отводимое на задания (на каждую контрольную точку) – 90 мин. Контроль осуществляется в форме проверки выполнения выданных практических заданий. Студент должен продемонстрировать выполненные задания практических работ и ответить на 2 контрольных вопроса из списка контрольных вопросов, приводимых в конце каждой практической работы. Каждая практическая работа оценивается от 0 до 4 баллов следующим образом: 4 балла – в целом верно выполнены (по технологии) и оформлены от 86% до 100% заданий практической работы, содержится не более двух негрубых ошибок, даны ответы на все вопросы; 3 балла – в целом верно выполнены (по технологии) и оформлены от 71% до 85% заданий практической работы, содержится не более двух негрубых ошибок, даны ответы на все вопросы; 2 балла – в целом верно выполнены (по технологии) и оформлены от 56% до 70% заданий практической работы, содержится не более двух негрубых ошибок, даны ответы на все вопросы; 1 балл – в целом верно выполнены (по технологии) и оформлены от 40% до</p>	зачет

						55% заданий практической работы, содержится не более двух негрубых ошибок, даны ответы на все вопросы; 0 баллов – выполнено менее 39% заданий практической работы и/или не даны ответы на вопросы.	
32	1	Текущий контроль	Проверка выполнения индивидуальных практических заданий, практика 16	0,04	4	<p>При оценивании результатов мероприятий используется балльно-рейтинговая система оценивания результатов учебной деятельности обучающихся (утверждена приказом ректора от 24.05.2019 г. № 179)</p> <p>В процессе проведения практических занятий и семинаров осуществляется контроль выполнения заданий и самостоятельной работы студента. Решение практических задач осуществляется с целью проверки уровня знаний, умений, владений, понимания студентом основных методов и законов изучаемой теории при решении конкретных практических задач, умения применять на практике полученные знания. Студенту выдаются задания, которые он выполняет на персональном компьютере и загружает в электронную среду (ЮУрГУ 2.0). Время, отводимое на задания (на каждую контрольную точку) – 90 мин. Контроль осуществляется в форме проверки выполнения выданных практических заданий. Студент должен продемонстрировать выполненные задания практических работ и ответить на 2 контрольных вопроса из списка контрольных вопросов, приводимых в конце каждой практической работы. Каждая практическая работа оценивается от 0 до 4 баллов следующим образом: 4 балла – в целом верно выполнены (по технологии) и оформлены от 86% до 100% заданий практической работы, содержится не более двух негрубых ошибок, даны ответы на все вопросы; 3 балла – в целом верно выполнены (по технологии) и оформлены от 71% до 85% заданий практической работы, содержится не более двух негрубых ошибок, даны ответы на все вопросы; 2 балла – в целом верно выполнены (по технологии) и оформлены от 56% до 70% заданий практической работы, содержится не</p>	зачет

						более двух негрубых ошибок, даны ответы на все вопросы; 1 балл – в целом верно выполнены (по технологии) и оформлены от 40% до 55% заданий практической работы, содержится не более двух негрубых ошибок, даны ответы на все вопросы; 0 баллов – выполнено менее 39% заданий практической работы и/или не даны ответы на вопросы.	
33	1	Текущий контроль	Компьютерное тестирование, тест 1	0,1	10	<p>При оценивании результатов мероприятий используется балльно-рейтинговая система оценивания результатов учебной деятельности обучающихся (утверждена приказом ректора от 24.05.2019 г. № 179)</p> <p>В процессе прохождения разделов курса проводится текущее тестирование с целью оценки остаточных знаний по теоретической подготовке. Контрольные точки проводятся на практических занятиях после изучения разделов «Теоретические основы информатики», «Технические и программные средства реализации информационных процессов».</p> <p>Продолжительность тестирования – 10 минут. Каждая контрольная точка содержит по 10 тестовых заданий по теоретическому материалу, рассмотренному на лекционных занятиях. Контроль осуществляется с помощью программы компьютерного тестирования. Правильный ответ на тестовое задание соответствует 1 баллу. Неправильный ответ на тестовое задание соответствует 0 баллов. Максимальная оценка за каждое тестовое задание составляет 1 балл.</p>	зачет
34	1	Текущий контроль	Компьютерное тестирование, тест 2	0,1	10	<p>При оценивании результатов мероприятий используется балльно-рейтинговая система оценивания результатов учебной деятельности обучающихся (утверждена приказом ректора от 24.05.2019 г. № 179)</p> <p>В процессе прохождения разделов курса проводится текущее тестирование с целью оценки остаточных знаний по теоретической подготовке. Контрольные точки проводятся на практических занятиях после изучения разделов «Теоретические основы информатики», «Технические и</p>	зачет

					<p>программные средства реализации информационных процессов».</p> <p>Продолжительность тестирования – 10 минут. Каждая контрольная точка содержит по 10 тестовых заданий по теоретическому материалу, рассмотренному на лекционных занятиях. Контроль осуществляется с помощью программы компьютерного тестирования. Правильный ответ на тестовое задание соответствует 1 баллу. Неправильный ответ на тестовое задание соответствует 0 баллов. Максимальная оценка за каждое тестовое задание составляет 1 балл.</p>		
35	2	Текущий контроль	<p>Проверка выполнения индивидуальных практических заданий, практика 17</p>	0,04	4	<p>При оценивании результатов мероприятий используется балльно-рейтинговая система оценивания результатов учебной деятельности обучающихся (утверждена приказом ректора от 24.05.2019 г. № 179)</p> <p>В процессе проведения практических занятий и семинаров осуществляется контроль выполнения заданий и самостоятельной работы студента. Решение практических задач осуществляется с целью проверки уровня знаний, умений, владений, понимания студентом основных методов и законов изучаемой теории при решении конкретных практических задач, умения применять на практике полученные знания. Студенту выдаются задания, которые он выполняет на персональном компьютере и загружает в электронную среду (ЮУрГУ 2.0). Время, отводимое на задания (на каждую контрольную точку) – 90 мин. Контроль осуществляется в форме проверки выполнения выданных практических заданий. Студент должен продемонстрировать выполненные задания практических работ и ответить на 2 контрольных вопроса из списка контрольных вопросов, приводимых в конце каждой практической работы. Каждая практическая работа оценивается от 0 до 4 баллов следующим образом: 4 балла – в целом верно выполнены (по технологии) и оформлены от 86% до 100% заданий практической работы, содержится не более двух негрубых</p>	экзамен

					<p>ошибок, даны ответы на все вопросы; 3 балла – в целом верно выполнены (по технологии) и оформлены от 71% до 85% заданий практической работы, содержится не более двух негрубых ошибок, даны ответы на все вопросы; 2 балла – в целом верно выполнены (по технологии) и оформлены от 56% до 70% заданий практической работы, содержится не более двух негрубых ошибок, даны ответы на все вопросы; 1 балл – в целом верно выполнены (по технологии) и оформлены от 40% до 55% заданий практической работы, содержится не более двух негрубых ошибок, даны ответы на все вопросы; 0 баллов – выполнено менее 39% заданий практической работы и/или не даны ответы на вопросы.</p>		
36	2	Текущий контроль	<p>Проверка выполнения индивидуальных практических заданий, практика 18</p>	0,04	4	<p>При оценивании результатов мероприятий используется балльно-рейтинговая система оценивания результатов учебной деятельности обучающихся (утверждена приказом ректора от 24.05.2019 г. № 179) В процессе проведения практических занятий и семинаров осуществляется контроль выполнения заданий и самостоятельной работы студента. Решение практических задач осуществляется с целью проверки уровня знаний, умений, владений, понимания студентом основных методов и законов изучаемой теории при решении конкретных практических задач, умения применять на практике полученные знания. Студенту выдаются задания, которые он выполняет на персональном компьютере и загружает в электронную среду (ЮУрГУ 2.0). Время, отводимое на задания (на каждую контрольную точку) – 90 мин. Контроль осуществляется в форме проверки выполнения выданных практических заданий. Студент должен продемонстрировать выполненные задания практических работ и ответить на 2 контрольных вопроса из списка контрольных вопросов, приводимых в конце каждой практической работы. Каждая практическая работа оценивается от 0 до 4 баллов следующим образом: 4</p>	экзамен

					балла – в целом верно выполнены (по технологии) и оформлены от 86% до 100% заданий практической работы, содержится не более двух негрубых ошибок, даны ответы на все вопросы; 3 балла – в целом верно выполнены (по технологии) и оформлены от 71% до 85% заданий практической работы, содержится не более двух негрубых ошибок, даны ответы на все вопросы; 2 балла – в целом верно выполнены (по технологии) и оформлены от 56% до 70% заданий практической работы, содержится не более двух негрубых ошибок, даны ответы на все вопросы; 1 балл – в целом верно выполнены (по технологии) и оформлены от 40% до 55% заданий практической работы, содержится не более двух негрубых ошибок, даны ответы на все вопросы; 0 баллов – выполнено менее 39% заданий практической работы и/или не даны ответы на вопросы.		
37	2	Текущий контроль	Проверка выполнения индивидуальных практических заданий, практика 19	0,04	4	При оценивании результатов мероприятий используется балльно-рейтинговая система оценивания результатов учебной деятельности обучающихся (утверждена приказом ректора от 24.05.2019 г. № 179) В процессе проведения практических занятий и семинаров осуществляется контроль выполнения заданий и самостоятельной работы студента. Решение практических задач осуществляется с целью проверки уровня знаний, умений, владений, понимания студентом основных методов и законов изучаемой теории при решении конкретных практических задач, умения применять на практике полученные знания. Студенту выдаются задания, которые он выполняет на персональном компьютере и загружает в электронную среду (ЮУрГУ 2.0). Время, отводимое на задания (на каждую контрольную точку) – 90 мин. Контроль осуществляется в форме проверки выполнения выданных практических заданий. Студент должен продемонстрировать выполненные задания практических работ и ответить на 2 контрольных вопроса из списка контрольных вопросов,	экзамен

					<p>приводимых в конце каждой практической работы. Каждая практическая работа оценивается от 0 до 4 баллов следующим образом: 4 балла – в целом верно выполнены (по технологии) и оформлены от 86% до 100% заданий практической работы, содержится не более двух негрубых ошибок, даны ответы на все вопросы; 3 балла – в целом верно выполнены (по технологии) и оформлены от 71% до 85% заданий практической работы, содержится не более двух негрубых ошибок, даны ответы на все вопросы; 2 балла – в целом верно выполнены (по технологии) и оформлены от 56% до 70% заданий практической работы, содержится не более двух негрубых ошибок, даны ответы на все вопросы; 1 балл – в целом верно выполнены (по технологии) и оформлены от 40% до 55% заданий практической работы, содержится не более двух негрубых ошибок, даны ответы на все вопросы; 0 баллов – выполнено менее 39% заданий практической работы и/или не даны ответы на вопросы.</p>		
38	2	Текущий контроль	<p>Проверка выполнения индивидуальных практических заданий, практика 20</p>	0,04	4	<p>При оценивании результатов мероприятий используется балльно-рейтинговая система оценивания результатов учебной деятельности обучающихся (утверждена приказом ректора от 24.05.2019 г. № 179) В процессе проведения практических занятий и семинаров осуществляется контроль выполнения заданий и самостоятельной работы студента. Решение практических задач осуществляется с целью проверки уровня знаний, умений, владений, понимания студентом основных методов и законов изучаемой теории при решении конкретных практических задач, умения применять на практике полученные знания. Студенту выдаются задания, которые он выполняет на персональном компьютере и загружает в электронную среду (ЮУрГУ 2.0). Время, отводимое на задания (на каждую контрольную точку) – 90 мин. Контроль осуществляется в форме проверки выполнения выданных практических заданий. Студент должен</p>	экзамен

					<p>продемонстрировать выполненные задания практических работ и ответить на 2 контрольных вопроса из списка контрольных вопросов, приводимых в конце каждой практической работы. Каждая практическая работа оценивается от 0 до 4 баллов следующим образом: 4 балла – в целом верно выполнены (по технологии) и оформлены от 86% до 100% заданий практической работы, содержится не более двух негрубых ошибок, даны ответы на все вопросы; 3 балла – в целом верно выполнены (по технологии) и оформлены от 71% до 85% заданий практической работы, содержится не более двух негрубых ошибок, даны ответы на все вопросы; 2 балла – в целом верно выполнены (по технологии) и оформлены от 56% до 70% заданий практической работы, содержится не более двух негрубых ошибок, даны ответы на все вопросы; 1 балл – в целом верно выполнены (по технологии) и оформлены от 40% до 55% заданий практической работы, содержится не более двух негрубых ошибок, даны ответы на все вопросы; 0 баллов – выполнено менее 39% заданий практической работы и/или не даны ответы на вопросы.</p>		
39	2	Текущий контроль	<p>Проверка выполнения индивидуальных практических заданий, практика 21 (контр/р)</p>	0,14	14	<p>При оценивании результатов мероприятий используется балльно-рейтинговая система оценивания результатов учебной деятельности обучающихся (утверждена приказом ректора от 24.05.2019 г. № 179) По итогам прохождения разделов «Технические и программные средства реализации информационных процессов», «Основы алгоритмизации и программирования» на практическом занятии 21 проводится контрольная работа по MS Excel с целью проверки уровня знаний, умений, владений, понимания студентом основных технологий при работе с электронными таблицами, умения применять на практике полученные знания. Студенту выдаются задания контрольной работы, которые он выполняет на персональном компьютере и загружает в электронную среду (ЮУрГУ 2.0).</p>	экзамен

					<p>Время, отводимое на задания – 90 мин. Контроль осуществляется в форме проверки выполнения заданий выданной контрольной работы. Контрольная работа содержит 14 заданий, выполняемых в электронных таблицах MS Excel. Шкала оценивания практических заданий: 1 балл – задание выполнено и оформлено в целом правильно (по технологии), содержится не более одной негрубой ошибки, не повлиявшей на общий ход выполнения задания; 0 баллов – задание не выполнено, задание выполнено не по технологии, при выполнении задания допущено более 1 грубой ошибки. Преподаватель имеет право провести собеседование со студентом с целью более точного определения баллов за каждое задание.</p>		
40	2	Текущий контроль	<p>Проверка выполнения индивидуальных практических заданий, практика 22</p>	0,04	4	<p>При оценивании результатов мероприятий используется балльно-рейтинговая система оценивания результатов учебной деятельности обучающихся (утверждена приказом ректора от 24.05.2019 г. № 179) В процессе проведения практических занятий и семинаров осуществляется контроль выполнения заданий и самостоятельной работы студента. Решение практических задач осуществляется с целью проверки уровня знаний, умений, владений, понимания студентом основных методов и законов изучаемой теории при решении конкретных практических задач, умения применять на практике полученные знания. Студенту выдаются задания, которые он выполняет на персональном компьютере и загружает в электронную среду (ЮУрГУ 2.0). Время, отводимое на задания (на каждую контрольную точку) – 90 мин. Контроль осуществляется в форме проверки выполнения выданных практических заданий. Студент должен продемонстрировать выполненные задания практических работ и ответить на 2 контрольных вопроса из списка контрольных вопросов, приводимых в конце каждой практической работы. Каждая</p>	экзамен

					<p>практическая работа оценивается от 0 до 4 баллов следующим образом: 4 балла – в целом верно выполнены (по технологии) и оформлены от 86% до 100% заданий практической работы, содержится не более двух негрубых ошибок, даны ответы на все вопросы; 3 балла – в целом верно выполнены (по технологии) и оформлены от 71% до 85% заданий практической работы, содержится не более двух негрубых ошибок, даны ответы на все вопросы; 2 балла – в целом верно выполнены (по технологии) и оформлены от 56% до 70% заданий практической работы, содержится не более двух негрубых ошибок, даны ответы на все вопросы; 1 балл – в целом верно выполнены (по технологии) и оформлены от 40% до 55% заданий практической работы, содержится не более двух негрубых ошибок, даны ответы на все вопросы; 0 баллов – выполнено менее 39% заданий практической работы и/или не даны ответы на вопросы.</p>		
41	2	Текущий контроль	<p>Проверка выполнения индивидуальных практических заданий, практика 23</p>	0,04	4	<p>При оценивании результатов мероприятий используется балльно-рейтинговая система оценивания результатов учебной деятельности обучающихся (утверждена приказом ректора от 24.05.2019 г. № 179) В процессе проведения практических занятий и семинаров осуществляется контроль выполнения заданий и самостоятельной работы студента. Решение практических задач осуществляется с целью проверки уровня знаний, умений, владений, понимания студентом основных методов и законов изучаемой теории при решении конкретных практических задач, умения применять на практике полученные знания. Студенту выдаются задания, которые он выполняет на персональном компьютере и загружает в электронную среду (ЮУрГУ 2.0). Время, отводимое на задания (на каждую контрольную точку) – 90 мин. Контроль осуществляется в форме проверки выполнения выданных практических заданий. Студент должен продемонстрировать выполненные задания практических работ и</p>	экзамен

					ответить на 2 контрольных вопроса из списка контрольных вопросов, приводимых в конце каждой практической работы. Каждая практическая работа оценивается от 0 до 4 баллов следующим образом: 4 балла – в целом верно выполнены (по технологии) и оформлены от 86% до 100% заданий практической работы, содержится не более двух негрубых ошибок, даны ответы на все вопросы; 3 балла – в целом верно выполнены (по технологии) и оформлены от 71% до 85% заданий практической работы, содержится не более двух негрубых ошибок, даны ответы на все вопросы; 2 балла – в целом верно выполнены (по технологии) и оформлены от 56% до 70% заданий практической работы, содержится не более двух негрубых ошибок, даны ответы на все вопросы; 1 балл – в целом верно выполнены (по технологии) и оформлены от 40% до 55% заданий практической работы, содержится не более двух негрубых ошибок, даны ответы на все вопросы; 0 баллов – выполнено менее 39% заданий практической работы и/или не даны ответы на вопросы.		
42	2	Текущий контроль	Проверка выполнения индивидуальных практических заданий, практика 24	0,04	4	При оценивании результатов мероприятий используется балльно-рейтинговая система оценивания результатов учебной деятельности обучающихся (утверждена приказом ректора от 24.05.2019 г. № 179) В процессе проведения практических занятий и семинаров осуществляется контроль выполнения заданий и самостоятельной работы студента. Решение практических задач осуществляется с целью проверки уровня знаний, умений, владений, понимания студентом основных методов и законов изучаемой теории при решении конкретных практических задач, умения применять на практике полученные знания. Студенту выдаются задания, которые он выполняет на персональном компьютере и загружает в электронную среду (ЮУрГУ 2.0). Время, отводимое на задания (на каждую контрольную точку) – 90 мин. Контроль осуществляется в форме проверки	экзамен

					<p>выполнения выданных практических заданий. Студент должен продемонстрировать выполненные задания практических работ и ответить на 2 контрольных вопроса из списка контрольных вопросов, приводимых в конце каждой практической работы. Каждая практическая работа оценивается от 0 до 4 баллов следующим образом: 4 балла – в целом верно выполнены (по технологии) и оформлены от 86% до 100% заданий практической работы, содержится не более двух негрубых ошибок, даны ответы на все вопросы; 3 балла – в целом верно выполнены (по технологии) и оформлены от 71% до 85% заданий практической работы, содержится не более двух негрубых ошибок, даны ответы на все вопросы; 2 балла – в целом верно выполнены (по технологии) и оформлены от 56% до 70% заданий практической работы, содержится не более двух негрубых ошибок, даны ответы на все вопросы; 1 балл – в целом верно выполнены (по технологии) и оформлены от 40% до 55% заданий практической работы, содержится не более двух негрубых ошибок, даны ответы на все вопросы; 0 баллов – выполнено менее 39% заданий практической работы и/или не даны ответы на вопросы.</p>	
43	2	Текущий контроль	<p>Проверка выполнения индивидуальных практических заданий, практика 25</p>	0,04	<p>4</p> <p>При оценивании результатов мероприятий используется балльно-рейтинговая система оценивания результатов учебной деятельности обучающихся (утверждена приказом ректора от 24.05.2019 г. № 179) В процессе проведения практических занятий и семинаров осуществляется контроль выполнения заданий и самостоятельной работы студента. Решение практических задач осуществляется с целью проверки уровня знаний, умений, владений, понимания студентом основных методов и законов изучаемой теории при решении конкретных практических задач, умения применять на практике полученные знания. Студенту выдаются задания, которые он выполняет на персональном компьютере и загружает в электронную среду</p>	экзамен

					<p>(ЮУрГУ 2.0). Время, отводимое на задания (на каждую контрольную точку) – 90 мин. Контроль осуществляется в форме проверки выполнения выданных практических заданий. Студент должен продемонстрировать выполненные задания практических работ и ответить на 2 контрольных вопроса из списка контрольных вопросов, приводимых в конце каждой практической работы. Каждая практическая работа оценивается от 0 до 4 баллов следующим образом: 4 балла – в целом верно выполнены (по технологии) и оформлены от 86% до 100% заданий практической работы, содержится не более двух негрубых ошибок, даны ответы на все вопросы; 3 балла – в целом верно выполнены (по технологии) и оформлены от 71% до 85% заданий практической работы, содержится не более двух негрубых ошибок, даны ответы на все вопросы; 2 балла – в целом верно выполнены (по технологии) и оформлены от 56% до 70% заданий практической работы, содержится не более двух негрубых ошибок, даны ответы на все вопросы; 1 балл – в целом верно выполнены (по технологии) и оформлены от 40% до 55% заданий практической работы, содержится не более двух негрубых ошибок, даны ответы на все вопросы; 0 баллов – выполнено менее 39% заданий практической работы и/или не даны ответы на вопросы.</p>		
44	2	Текущий контроль	<p>Проверка выполнения индивидуальных практических заданий, практика 26</p>	0,04	4	<p>При оценивании результатов мероприятий используется балльно-рейтинговая система оценивания результатов учебной деятельности обучающихся (утверждена приказом ректора от 24.05.2019 г. № 179) В процессе проведения практических занятий и семинаров осуществляется контроль выполнения заданий и самостоятельной работы студента. Решение практических задач осуществляется с целью проверки уровня знаний, умений, владений, понимания студентом основных методов и законов изучаемой теории при решении конкретных практических задач, умения применять на практике полученные</p>	экзамен

					<p>знания. Студенту выдаются задания, которые он выполняет на персональном компьютере и загружает в электронную среду (ЮУрГУ 2.0). Время, отводимое на задания (на каждую контрольную точку) – 90 мин. Контроль осуществляется в форме проверки выполнения выданных практических заданий. Студент должен продемонстрировать выполненные задания практических работ и ответить на 2 контрольных вопроса из списка контрольных вопросов, приводимых в конце каждой практической работы. Каждая практическая работа оценивается от 0 до 4 баллов следующим образом: 4 балла – в целом верно выполнены (по технологии) и оформлены от 86% до 100% заданий практической работы, содержится не более двух негрубых ошибок, даны ответы на все вопросы; 3 балла – в целом верно выполнены (по технологии) и оформлены от 71% до 85% заданий практической работы, содержится не более двух негрубых ошибок, даны ответы на все вопросы; 2 балла – в целом верно выполнены (по технологии) и оформлены от 56% до 70% заданий практической работы, содержится не более двух негрубых ошибок, даны ответы на все вопросы; 1 балл – в целом верно выполнены (по технологии) и оформлены от 40% до 55% заданий практической работы, содержится не более двух негрубых ошибок, даны ответы на все вопросы; 0 баллов – выполнено менее 39% заданий практической работы и/или не даны ответы на вопросы.</p>	
45	2	Текущий контроль	<p>Проверка выполнения индивидуальных практических заданий, практика 27</p>	0,04	<p>4</p> <p>При оценивании результатов мероприятий используется балльно-рейтинговая система оценивания результатов учебной деятельности обучающихся (утверждена приказом ректора от 24.05.2019 г. № 179) В процессе проведения практических занятий и семинаров осуществляется контроль выполнения заданий и самостоятельной работы студента. Решение практических задач осуществляется с целью проверки уровня знаний, умений, владений, понимания студентом основных</p>	экзамен

					<p>методов и законов изучаемой теории при решении конкретных практических задач, умения применять на практике полученные знания. Студенту выдаются задания, которые он выполняет на персональном компьютере и загружает в электронную среду (ЮУрГУ 2.0). Время, отводимое на задания (на каждую контрольную точку) – 90 мин. Контроль осуществляется в форме проверки выполнения выданных практических заданий. Студент должен продемонстрировать выполненные задания практических работ и ответить на 2 контрольных вопроса из списка контрольных вопросов, приводимых в конце каждой практической работы. Каждая практическая работа оценивается от 0 до 4 баллов следующим образом: 4 балла – в целом верно выполнены (по технологии) и оформлены от 86% до 100% заданий практической работы, содержится не более двух негрубых ошибок, даны ответы на все вопросы; 3 балла – в целом верно выполнены (по технологии) и оформлены от 71% до 85% заданий практической работы, содержится не более двух негрубых ошибок, даны ответы на все вопросы; 2 балла – в целом верно выполнены (по технологии) и оформлены от 56% до 70% заданий практической работы, содержится не более двух негрубых ошибок, даны ответы на все вопросы; 1 балл – в целом верно выполнены (по технологии) и оформлены от 40% до 55% заданий практической работы, содержится не более двух негрубых ошибок, даны ответы на все вопросы; 0 баллов – выполнено менее 39% заданий практической работы и/или не даны ответы на вопросы.</p>		
46	2	Текущий контроль	Проверка выполнения индивидуальных практических заданий, практика 28 (контр/р)	0,14	14	<p>При оценивании результатов мероприятий используется балльно-рейтинговая система оценивания результатов учебной деятельности обучающихся (утверждена приказом ректора от 24.05.2019 г. № 179) По итогам прохождения раздела «Системы управления базами данных» на практическом занятии 28 проводится контрольная работа по</p>	экзамен

					<p>MS Access с целью проверки уровня знаний, умений, владений, понимания студентом основных технологий при работе с СУБД, умения применять на практике полученные знания. Студенту выдаются задания контрольной работы, которые он выполняет на персональном компьютере и загружает в электронную среду (ЮУрГУ 2.0). Время, отводимое на задания – 90 мин. Контроль осуществляется в форме проверки выполнения заданий выданной контрольной работы. Контрольная работа содержит 14 заданий, выполняемых в СУБД MS Access. Шкала оценивания практических заданий: 1 балл – задание выполнено и оформлено в целом правильно (по технологии), содержится не более одной негрубой ошибки, не повлиявшей на общий ход выполнения задания; 0 баллов – задание не выполнено, задание выполнено не по технологии, при выполнении задания допущено более 1 грубой ошибки. Преподаватель имеет право провести собеседование со студентом с целью более точного определения баллов за каждое задание.</p>		
47	2	Текущий контроль	<p>Проверка выполнения индивидуальных практических заданий, практика 29</p>	0,04	4	<p>При оценивании результатов мероприятий используется балльно-рейтинговая система оценивания результатов учебной деятельности обучающихся (утверждена приказом ректора от 24.05.2019 г. № 179) В процессе проведения практических занятий и семинаров осуществляется контроль выполнения заданий и самостоятельной работы студента. Решение практических задач осуществляется с целью проверки уровня знаний, умений, владений, понимания студентом основных методов и законов изучаемой теории при решении конкретных практических задач, умения применять на практике полученные знания. Студенту выдаются задания, которые он выполняет на персональном компьютере и загружает в электронную среду (ЮУрГУ 2.0). Время, отводимое на задания (на каждую контрольную точку) – 90 мин. Контроль</p>	экзамен

					<p>осуществляется в форме проверки выполнения выданных практических заданий. Студент должен продемонстрировать выполненные задания практических работ и ответить на 2 контрольных вопроса из списка контрольных вопросов, приводимых в конце каждой практической работы. Каждая практическая работа оценивается от 0 до 4 баллов следующим образом: 4 балла – в целом верно выполнены (по технологии) и оформлены от 86% до 100% заданий практической работы, содержится не более двух негрубых ошибок, даны ответы на все вопросы; 3 балла – в целом верно выполнены (по технологии) и оформлены от 71% до 85% заданий практической работы, содержится не более двух негрубых ошибок, даны ответы на все вопросы; 2 балла – в целом верно выполнены (по технологии) и оформлены от 56% до 70% заданий практической работы, содержится не более двух негрубых ошибок, даны ответы на все вопросы; 1 балл – в целом верно выполнены (по технологии) и оформлены от 40% до 55% заданий практической работы, содержится не более двух негрубых ошибок, даны ответы на все вопросы; 0 баллов – выполнено менее 39% заданий практической работы и/или не даны ответы на вопросы.</p>	
48	2	Текущий контроль	<p>Проверка выполнения индивидуальных практических заданий, практика 30</p>	0,04	<p>4</p> <p>При оценивании результатов мероприятий используется балльно-рейтинговая система оценивания результатов учебной деятельности обучающихся (утверждена приказом ректора от 24.05.2019 г. № 179) В процессе проведения практических занятий и семинаров осуществляется контроль выполнения заданий и самостоятельной работы студента. Решение практических задач осуществляется с целью проверки уровня знаний, умений, владений, понимания студентом основных методов и законов изучаемой теории при решении конкретных практических задач, умения применять на практике полученные знания. Студенту выдаются задания, которые он выполняет на персональном компьютере и</p>	экзамен

					<p>загружает в электронную среду (ЮУрГУ 2.0). Время, отводимое на задания (на каждую контрольную точку) – 90 мин. Контроль осуществляется в форме проверки выполнения выданных практических заданий. Студент должен продемонстрировать выполненные задания практических работ и ответить на 2 контрольных вопроса из списка контрольных вопросов, приводимых в конце каждой практической работы. Каждая практическая работа оценивается от 0 до 4 баллов следующим образом: 4 балла – в целом верно выполнены (по технологии) и оформлены от 86% до 100% заданий практической работы, содержится не более двух негрубых ошибок, даны ответы на все вопросы; 3 балла – в целом верно выполнены (по технологии) и оформлены от 71% до 85% заданий практической работы, содержится не более двух негрубых ошибок, даны ответы на все вопросы; 2 балла – в целом верно выполнены (по технологии) и оформлены от 56% до 70% заданий практической работы, содержится не более двух негрубых ошибок, даны ответы на все вопросы; 1 балл – в целом верно выполнены (по технологии) и оформлены от 40% до 55% заданий практической работы, содержится не более двух негрубых ошибок, даны ответы на все вопросы; 0 баллов – выполнено менее 39% заданий практической работы и/или не даны ответы на вопросы.</p>		
49	2	Текущий контроль	<p>Проверка выполнения индивидуальных практических заданий, практика 31</p>	0,04	4	<p>При оценивании результатов мероприятий используется балльно-рейтинговая система оценивания результатов учебной деятельности обучающихся (утверждена приказом ректора от 24.05.2019 г. № 179) В процессе проведения практических занятий и семинаров осуществляется контроль выполнения заданий и самостоятельной работы студента. Решение практических задач осуществляется с целью проверки уровня знаний, умений, владений, понимания студентом основных методов и законов изучаемой теории при решении конкретных практических задач, умения</p>	экзамен

					<p>применять на практике полученные знания. Студенту выдаются задания, которые он выполняет на персональном компьютере и загружает в электронную среду (ЮУрГУ 2.0). Время, отводимое на задания (на каждую контрольную точку) – 90 мин. Контроль осуществляется в форме проверки выполнения выданных практических заданий. Студент должен продемонстрировать выполненные задания практических работ и ответить на 2 контрольных вопроса из списка контрольных вопросов, приводимых в конце каждой практической работы. Каждая практическая работа оценивается от 0 до 4 баллов следующим образом: 4 балла – в целом верно выполнены (по технологии) и оформлены от 86% до 100% заданий практической работы, содержится не более двух негрубых ошибок, даны ответы на все вопросы; 3 балла – в целом верно выполнены (по технологии) и оформлены от 71% до 85% заданий практической работы, содержится не более двух негрубых ошибок, даны ответы на все вопросы; 2 балла – в целом верно выполнены (по технологии) и оформлены от 56% до 70% заданий практической работы, содержится не более двух негрубых ошибок, даны ответы на все вопросы; 1 балл – в целом верно выполнены (по технологии) и оформлены от 40% до 55% заданий практической работы, содержится не более двух негрубых ошибок, даны ответы на все вопросы; 0 баллов – выполнено менее 39% заданий практической работы и/или не даны ответы на вопросы.</p>	
50	2	Текущий контроль	<p>Проверка выполнения индивидуальных практических заданий, практика 32</p>	0,04	<p>4</p> <p>При оценивании результатов мероприятий используется балльно-рейтинговая система оценивания результатов учебной деятельности обучающихся (утверждена приказом ректора от 24.05.2019 г. № 179) В процессе проведения практических занятий и семинаров осуществляется контроль выполнения заданий и самостоятельной работы студента. Решение практических задач осуществляется с целью проверки уровня знаний, умений, владений,</p>	экзамен

					<p>понимания студентом основных методов и законов изучаемой теории при решении конкретных практических задач, умения применять на практике полученные знания. Студенту выдаются задания, которые он выполняет на персональном компьютере и загружает в электронную среду (ЮУрГУ 2.0). Время, отводимое на задания (на каждую контрольную точку) – 90 мин. Контроль осуществляется в форме проверки выполнения выданных практических заданий. Студент должен продемонстрировать выполненные задания практических работ и ответить на 2 контрольных вопроса из списка контрольных вопросов, приводимых в конце каждой практической работы. Каждая практическая работа оценивается от 0 до 4 баллов следующим образом: 4 балла – в целом верно выполнены (по технологии) и оформлены от 86% до 100% заданий практической работы, содержится не более двух негрубых ошибок, даны ответы на все вопросы; 3 балла – в целом верно выполнены (по технологии) и оформлены от 71% до 85% заданий практической работы, содержится не более двух негрубых ошибок, даны ответы на все вопросы; 2 балла – в целом верно выполнены (по технологии) и оформлены от 56% до 70% заданий практической работы, содержится не более двух негрубых ошибок, даны ответы на все вопросы; 1 балл – в целом верно выполнены (по технологии) и оформлены от 40% до 55% заданий практической работы, содержится не более двух негрубых ошибок, даны ответы на все вопросы; 0 баллов – выполнено менее 39% заданий практической работы и/или не даны ответы на вопросы.</p>		
51	1	Бонус	Бонусное задание	-	15	<p>При оценивании результатов мероприятий используется балльно-рейтинговая система оценивания результатов учебной деятельности обучающихся (утверждена приказом ректора от 24.05.2019 г. № 179) Студент представляет копии документов, подтверждающие победу или участие в предметных</p>	зачет

					<p>олимпиадах по данной дисциплине. Максимально возможная величина бонус-рейтинга составляет +15%. Сдача каждой практической работы с опозданием на 21 день и более без уважительной причины (болезнь, участие в соревнованиях от Университета, иная причина, определенная Университетом как уважительная) понижает рейтинг студента на 1 балл за каждую сданную с опозданием практическую работу.</p> <p>+15% за победу в олимпиаде международного уровня по информатике; +10% за победу в олимпиаде российского уровня по информатике; +5% за победу в олимпиаде университетского уровня; +3% за участие во втором туре олимпиады «Прометей»; +1% за участие в командной олимпиаде по информатике или другой олимпиаде по информатике университетского уровня; -1 балл за каждую сданную с опозданием практическую работу</p>		
52	2	Бонус	Бонусное задание	-	15	<p>При оценивании результатов мероприятий используется балльно-рейтинговая система оценивания результатов учебной деятельности обучающихся (утверждена приказом ректора от 24.05.2019 г. № 179)</p> <p>Студент представляет копии документов, подтверждающие победу или участие в предметных олимпиадах по данной дисциплине. Максимально возможная величина бонус-рейтинга составляет +15%. Сдача каждой практической работы с опозданием на 21 день и более без уважительной причины (болезнь, участие в соревнованиях от Университета, иная причина, определенная Университетом как уважительная) понижает рейтинг студента на 1 балл за каждую сданную с опозданием практическую работу.</p> <p>+15% за победу в олимпиаде международного уровня по информатике; +10% за победу в олимпиаде российского уровня по информатике; +5% за победу в олимпиаде</p>	экзамен

					<p>университетского уровня; +3% за участие во втором туре олимпиады «Прометей»; +1% за участие в командной олимпиаде по информатике или другой олимпиаде по информатике университетского уровня; -1 балл за каждую сданную с опозданием практическую работу</p>		
53	1	Промежуточная аттестация	Контрольно-рейтинговые мероприятия промежуточной аттестации	-	40	<p>Компьютерный тест содержит 20 тестовых заданий, затрагивающих разделы 1-2 курса и позволяющих оценить сформированность компетенций. Шкала оценивания тестовых заданий: 1 балл – задание решено верно; 0 баллов – задание решено неверно. Продолжительность тестирования – 30 минут.</p> <p>Практическая часть содержит 10 заданий, выполняемых в MS Excel. Шкала оценивания практических заданий: 2 балла – задание выполнено и оформлено в целом правильно (по технологии), содержится не более одной ошибки, не повлиявшей на общий ход выполнения задания; 1 балл – после указания на допущенную ошибку или выполнения задания не по технологии, задание было исправлено и оформлено в целом правильно (по технологии), содержится не более одной ошибки, не повлиявшей на общий ход выполнения задания; 0 баллов – задание не выполнено / не исправлено, задание выполнено не по технологии, при выполнении задания допущено более 1 ошибки, повлиявшей на общий ход выполнения задания. Преподаватель имеет право провести собеседование со студентом с целью более точного определения баллов за каждое задание. Продолжительность – 40 минут. Максимальное количество баллов, которое студент может набрать на контрольно-рейтинговых мероприятиях промежуточной аттестации, составляет 40 баллов. По результатам проверки зачетной работы и собеседования после подсчета суммы баллов, рассчитывается рейтинг обучающегося по промежуточной аттестации как процент набранных на зачете баллов данным студентом от</p>	зачет

					<p>максимально возможных баллов за зачет. Зачет считается завершенным, если по совокупности баллов студент набрал не менее 60 % общего рейтинга обучающегося, в ином случае студент направляется на пересдачу. На зачете происходит оценивание учебной деятельности обучающихся по дисциплине на основе полученных оценок за контрольно-рейтинговые мероприятия текущего контроля и промежуточной аттестации. Рейтинг обучающегося по дисциплине рассчитывается одним из двух возможных способов. Причем способ определения своего рейтинга выбирает студент. Первый способ (только по результатам работы студента в семестре): рейтинг обучающегося по дисциплине = текущий рейтинг + бонус-рейтинг. Второй способ (по результатам работы в семестре и оценки за зачетную работу): рейтинг обучающегося по дисциплине = $0,6 \cdot \text{текущий рейтинг} + 0,4 \cdot \text{рейтинг обучающегося по промежуточной аттестации} + \text{бонус-рейтинг}$.</p>		
54	2	Промежуточная аттестация	Контрольно-рейтинговые мероприятия промежуточной аттестации	-	40	<p>Компьютерный тест содержит 20 тестовых заданий, затрагивающих все разделы курса и позволяющих оценить сформированность компетенций. Шкала оценивания тестовых заданий: 1 балл – задание решено верно; 0 баллов – задание решено неверно. Продолжительность тестирования – 30 минут. Практическая часть содержит 10 заданий, выполняемых в MS Access. Шкала оценивания практических заданий: 2 балла – задание выполнено и оформлено в целом правильно (по технологии), содержится не более одной ошибки, не повлиявшей на общий ход выполнения задания; 1 балл – после указания на допущенную ошибку или выполнения задания не по технологии, задание было исправлено и оформлено в целом правильно (по технологии), содержится не более одной ошибки, не повлиявшей на общий ход выполнения задания; 0 баллов – задание не выполнено / не исправлено, задание выполнено не по</p>	экзамен

					<p>технологии, при выполнении задания допущено более 1 ошибки.</p> <p>Преподаватель имеет право провести собеседование со студентом с целью более точного определения баллов за каждое задание. Продолжительность – 40 минут. Максимальное количество баллов, которое студент может набрать на контрольно-рейтинговых мероприятиях промежуточной аттестации, составляет 40 баллов. По результатам проверки экзаменационной работы и собеседования после подсчета суммы баллов, рассчитывается рейтинг обучающегося по промежуточной аттестации как процент набранных на экзамене баллов данным студентом от максимально возможных баллов за экзамен. Экзамен считается завершенным, если по совокупности баллов студент набрал не менее 60 % общего рейтинга обучающегося, в ином случае студент направляется на пересдачу. На экзамене происходит оценивание учебной деятельности обучающихся по дисциплине на основе полученных оценок за контрольно-рейтинговые мероприятия текущего контроля и промежуточной аттестации. Рейтинг обучающегося по дисциплине рассчитывается одним из двух возможных способов. Причем способ определения своего рейтинга выбирает студент. Первый способ (только по результатам работы студента в семестре): рейтинг обучающегося по дисциплине = текущий рейтинг + бонус-рейтинг. Второй способ (по результатам работы в семестре и оценки за экзаменационную работу): рейтинг обучающегося по дисциплине = $0,6 \cdot \text{текущий рейтинг} + 0,4 \cdot \text{рейтинг обучающегося по промежуточной аттестации} + \text{бонус-рейтинг}$.</p>	
--	--	--	--	--	--	--

6.2. Процедура проведения, критерии оценивания

Вид промежуточной аттестации	Процедура проведения	Критерии оценивания
экзамен	При оценивании результатов учебной деятельности по дисциплине используется балльно-рейтинговая система оценивания результатов учебной деятельности обучающихся	В соответствии с пп. 2.5, 2.6 Положения

3. Могилев, А. В. Информатика [Текст] учеб. пособие для вузов по специальности "Информатика" А. В. Могилев, Н. И. Пак, Е. К. Хеннер ; под ред. Е. К. Хеннера. - 3-е изд., перераб. и доп. - М.: Академия, 2004. - 840, [1] с. ил.

б) дополнительная литература:

1. Кудинов, Ю. И. Основы современной информатики Текст учеб. пособие для вузов по специальности "Прикладная информатика" Ю. И. Кудинов, Ф. Ф. Пащенко. - Изд. 2-е, испр. - СПб. и др.: Лань, 2011. - 255 с. ил.
2. Информатика Текст учебник Б. В. Соболев и др. - 5-е изд. - Ростов н/Д: Феникс, 2010. - 445, [1] с.
3. Дудина, Л. В. Электронные таблицы Текст учеб. пособие Л. В. Дудина ; Юж.-Урал. гос. ун-т, Каф. Информатика ; ЮУрГУ. - Челябинск: Издательство ЮУрГУ, 2006. - 191, [1] с. ил.
4. Золотова, С. И. Практикум по Access Подгот. курс, предваряющий более глубокое изучение технологии баз данных С. И. Золотова. - М.: Финансы и статистика, 2006. - 141, [2] с. ил.
5. Степанов, Е. А. Информационная безопасность и защита информации [Текст] учеб. пособие для вузов по специальности "Документоведение и документацион. обеспечение упр." Е. А. Степанов, И. К. Корнеев. - М.: ИНФРА-М, 2001. - 301, [1] с. ил.
6. Могилев, А. В. Практикум по информатике [Текст] учеб. пособие А. В. Могилев, Н. И. Пак, Е. К. Хеннер ; под ред. Е. К. Хеннера. - 5-е изд., стер. - М.: Академия, 2009. - 606, [1] с. ил.
7. Степанов, А. Н. Информатика [Текст] учеб. пособие для вузов по гуманитар. и социал.-экон. направлениям и специальностям А. Н. Степанов. - 6-е изд. - СПб. и др.: Питер, 2010. - 719 с.

в) отечественные и зарубежные журналы по дисциплине, имеющиеся в библиотеке:

Не предусмотрены

г) методические указания для студентов по освоению дисциплины:

1. Информатика: методические указания к самостоятельной работе студентов / сост. С.С. Аверьянова; под ред. Б.М. Суховилова. – Челябинск: Издательский центр ЮУрГУ, 2018. – 78 с.
2. Аверьянова, С. С. Практикум по информатике: учебное пособие / С. С. Аверьянова; под ред. Б. М. Суховилова. – Челябинск: Издательский Центр ЮУрГУ, 2018. – 126 с.
3. Добычина, С. С. Информатика: метод. указания к практ. работам по направлениям 030600.62 «История», 031003.65 «Судеб. Экспертиза» и др. направлениям / С. С. Добычина; под ред. Б. М. Суховилова; Юж.-Урал. гос. ун-т, Каф. Информатика; ЮУрГУ. – Челябинск: Издательский Центр ЮУрГУ, 2013. – 126 с.

из них: учебно-методическое обеспечение самостоятельной работы студента:

1. Информатика: методические указания к самостоятельной работе студентов / сост. С.С. Аверьянова; под ред. Б.М. Суховилова. – Челябинск: Издательский центр ЮУрГУ, 2018. – 78 с.

Электронная учебно-методическая документация

№	Вид литературы	Наименование ресурса в электронной форме	Библиографическое описание
1	Основная литература	Электронно-библиотечная система издательства Лань	Алексеев, А.П. Информатика 2015. [Электронный ресурс] — Электрон. дан. — М. : СОЛОН-Пресс, 2015. — 400 с. — Режим доступа: http://e.lanbook.com/book/64921 — Загл. с экрана.
2	Основная литература	Электронно-библиотечная система издательства Лань	Грошев, А.С. Информатика. [Электронный ресурс] / А.С. Грошев, П.В. — Электрон. дан. — М. : ДМК Пресс, 2014. — 592 с. — Режим доступа: http://e.lanbook.com/book/50569 — Загл. с экрана.
3	Основная литература	Электронно-библиотечная система издательства Лань	Денисова, Э.В. Информатика. Базовый курс. Практикум. [Электронный ресурс] — Электрон. дан. — СПб. : НИУ ИТМО, 2013. — 90 с. — Режим доступа: http://e.lanbook.com/book/43571 — Загл. с экрана.
4	Методические пособия для самостоятельной работы студента	Электронный каталог ЮУрГУ	Добычина, С. С. Информатика: метод. указания к практ. работам по направлениям 030600.62 «История», 031003.65 «Судеб. Экспертиза» и другим / С. С. Добычина; под ред. Б. М. Суховилова; Юж.-Урал. гос. ун-т, Каф. Информатика; ЮУрГУ. – Челябинск: Издательский Центр ЮУрГУ, 2013. – 126 с. https://lib.susu.ru/ftd?base=SUSU_METHOD&key=000529329&dtype=FullText
5	Дополнительная литература	Электронно-библиотечная система издательства Лань	Кудинов, Ю.И. Практикум по основам современной информатики. [Электронный ресурс] / Ю.И. Кудинов, Ф.Ф. Пашенко, А.Ю. Келина. — Электрон. дан. — М. : Лань, 2011. — 352 с. — Режим доступа: http://e.lanbook.com/book/684 — Загл. с экрана.
6	Методические пособия для самостоятельной работы студента	Электронный каталог ЮУрГУ	Горных, Е. Н. Информатика: метод. указания к практ. работам для направлений 080100.62 «Экономика» / Е. Н. Горных, А. Г. Палей, Г. А. Поллак; Юж.-Урал. гос. ун-т, Каф. Информатика; ЮУрГУ. – Челябинск: Издательский Центр ЮУрГУ, 2013. – 48 с. https://lib.susu.ru/
7	Методические пособия для самостоятельной работы студента	Электронный каталог ЮУрГУ	Информатика: учеб. пособие по направлению 080200 «Экономика» и другим / Е. Н. Горных, А. Г. Палей, Г. А. Поллак и др.; Юж.-Урал. гос. ун-т, Каф. Информатика; ЮУрГУ. – Челябинск: Издательский Центр ЮУрГУ, 2014. – 113 с. https://lib.susu.ru/ftd?base=SUSU_METHOD&key=000532638&dtype=FullText
8	Дополнительная литература	Электронно-библиотечная система издательства Лань	Губарь, А.М. Начальный курс информатики. [Электронный ресурс] — Электрон. дан. — М. : МГТУ им. Н.Э. Баумана, 2009. — 86 с. — Режим доступа: http://e.lanbook.com/book/52388 — Загл. с экрана.
9	Дополнительная литература	Электронно-библиотечная система издательства Лань	Косарев, В.П. Информатика: практикум для экономистов. [Электронный ресурс] — Электрон. дан. — М. : Финансы и статистика, 2009. — 544 с. — Режим доступа: http://e.lanbook.com/book/5339 — Загл. с экрана.
10	Дополнительная литература	Электронно-библиотечная система	Андреева, Н.М. Практикум по информатике [Электронный ресурс] : учеб. пособие / Н.М. Андреева, Н.Н. Василюк, Н.И. Пак, Е.К. Хеннер. — Электрон. дан. — Санкт-Петербург : Лань, 2018. — 248 с. — Режим доступа: http://e.lanbook.com/book/5339

Перечень используемого программного обеспечения:

1. Microsoft-Windows(бессрочно)
2. Microsoft-Office(бессрочно)
3. ABBYY-FineReader 8(бессрочно)

Перечень используемых профессиональных баз данных и информационных справочных систем:

1. ООО "ГарантУралСервис"-Гарант(бессрочно)
2. EBSCO Information Services-EBSCOhost Research Databases(бессрочно)

8. Материально-техническое обеспечение дисциплины

Вид занятий	№ ауд.	Основное оборудование, стенды, макеты, компьютерная техника, предустановленное программное обеспечение, используемое для различных видов занятий
Практические занятия и семинары	114-2 (2)	Рабочие станции, комплект сетевого оборудования, обеспечивающий соединение всех компьютеров, установленных в классе, в единую сеть, с выходом через прокси-сервер в Интернет, аудиторная доска для письма фломастером с магнитной поверхностью. Программное обеспечение: операционная система MS Windows 7 и выше; пакет офисных программ MS Office 2007 и выше; антивирусные программы; Web-браузер.
Лекции	203 (3д)	Мультимедиа проектор, персональный компьютер – рабочее место преподавателя, устройства ввода/вывода звуковой информации, аудиторная доска для письма фломастером с магнитной поверхностью, вентиляционное оборудование. Программное обеспечение: операционная система MS Windows 7 и выше; пакет офисных программ MS Office 2007 и выше; файловый менеджер (Far-manager или др.); антивирусные программы; Web-браузер
Самостоятельная работа студента	114-2 (2)	Рабочие станции, комплект сетевого оборудования, обеспечивающий соединение всех компьютеров, установленных в классе, в единую сеть, с выходом через прокси-сервер в Интернет. Программное обеспечение: операционная система MS Windows 7 и выше; пакет офисных программ MS Office 2007 и выше; антивирусные программы; Web-браузер.
Экзамен	114-2 (2)	Рабочие станции, комплект сетевого оборудования, обеспечивающий соединение всех компьютеров, установленных в классе, в единую сеть, с выходом через прокси-сервер в Интернет. Программное обеспечение: операционная система MS Windows 7 и выше; пакет офисных программ MS Office 2007 и выше; антивирусные программы; Web-браузер.
Зачет, диф.зачет	114-2 (2)	Рабочие станции, комплект сетевого оборудования, обеспечивающий соединение всех компьютеров, установленных в классе, в единую сеть, с выходом через прокси-сервер в Интернет. Программное обеспечение: операционная система MS Windows 7 и выше; пакет офисных программ MS Office 2007 и выше; антивирусные программы; Web-браузер.