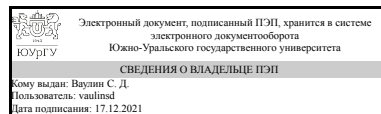


ЮЖНО-УРАЛЬСКИЙ ГОСУДАРСТВЕННЫЙ УНИВЕРСИТЕТ

УТВЕРЖДАЮ:
Директор института
Политехнический институт



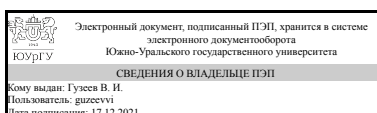
С. Д. Ваулин

РАБОЧАЯ ПРОГРАММА

**дисциплины 1.Ф.02 Основы технологии машиностроения
для направления 15.03.05 Конструкторско-технологическое обеспечение
машиностроительных производств
уровень Бакалавриат
форма обучения заочная
кафедра-разработчик Технологии автоматизированного машиностроения**

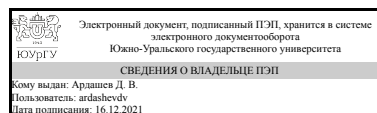
Рабочая программа составлена в соответствии с ФГОС ВО по направлению подготовки 15.03.05 Конструкторско-технологическое обеспечение машиностроительных производств, утверждённым приказом Минобрнауки от 17.08.2020 № 1044

Зав.кафедрой разработчика,
д.техн.н., проф.



В. И. Гусев

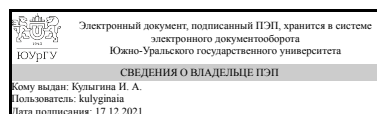
Разработчик программы,
д.техн.н., доц., профессор



Д. В. Ардашев

СОГЛАСОВАНО

Руководитель направления
к.техн.н., доц.



И. А. Кулыгина

1. Цели и задачи дисциплины

Цель дисциплины – ознакомление с теоретическими основами и принципами проектирования технологических процессов сборки машин и технологических процессов изготовления деталей в машиностроительном производстве. Задачи: • освоение методики выбора схем базирования деталей в машинах и в процессе их изготовления; • формирование навыков выявления и расчета размерных связей технологических систем и машин; • освоение методики расчёта припусков и операционных размеров; • формирование навыков проектирования эффективных технологических процессов машиностроительных производств.

Краткое содержание дисциплины

Основные понятия, базирование, точность обработки, техническое нормирование, размерный анализ, сборочные процессы

2. Компетенции обучающегося, формируемые в результате освоения дисциплины

Планируемые результаты освоения ОП ВО (компетенции)	Планируемые результаты обучения по дисциплине
ПК-1 Способен осваивать на практике и совершенствовать технологии, системы и средства машиностроительных производств, участвовать в разработке и внедрении оптимальных технологий изготовления машиностроительных изделий, выполнять мероприятия по выбору и эффективному использованию материалов, оборудования, инструментов, технологической оснастки, средств диагностики, автоматизации, алгоритмов и программ выбора и расчетов параметров технологических процессов для их реализации	Знает: - Основные закономерности процесса изготовления машиностроительных изделий; - Принципы выбора технологических баз и схем базирования заготовок; - Технологические факторы, влияющие на точность обработки поверхностей деталей машиностроения; - Методику расчета норм времени; Умеет: - Применять технологические методы обеспечения требуемых эксплуатационных качеств деталей машин, выявлять закономерности и связи, проявляющиеся при проектировании технологических процессов; - Устанавливать по марке материала технологические свойства материалов деталей машиностроения; - Определять тип производства на основе анализа программы выпуска деталей машиностроения; - Выбирать схемы базирования заготовок деталей машиностроения; - Выбирать схемы закрепления заготовок деталей машиностроения; - Рассчитывать погрешности обработки при выполнении операций изготовления деталей машиностроения; - Нормировать технологические операции изготовления деталей машиностроения; - Оформлять технологическую документацию на разработанные технологические процессы изготовления деталей машиностроения; Имеет практический опыт: - Определения технологических свойств материала деталей машиностроения; - Выбора схемы базирования и закрепления заготовок деталей машиностроения; - Установления требуемых сил закрепления заготовок деталей машиностроения; - Расчета

	<p>точности обработки при проектировании операций изготовления деталей машиностроения; - Установления норм времени на технологические операции изготовления деталей машиностроения; - Оформления технологической документации на технологические процессы изготовления деталей машиностроения;</p>
--	--

3. Место дисциплины в структуре ОП ВО

Перечень предшествующих дисциплин, видов работ учебного плана	Перечень последующих дисциплин, видов работ
<p>1.Ф.03 Режущий инструмент, 1.Ф.11 Процессы и операции формообразования, Производственная практика, эксплуатационная практика (6 семестр)</p>	<p>1.Ф.06 Размерно-точностное проектирование, ФД.02 Технологическое обеспечение киберфизических систем, 1.Ф.08 Технология изготовления деталей на станках с ЧПУ</p>

Требования к «входным» знаниям, умениям, навыкам студента, необходимым при освоении данной дисциплины и приобретенным в результате освоения предшествующих дисциплин:

Дисциплина	Требования
1.Ф.03 Режущий инструмент	<p>Знает: – Основные конструктивно-геометрические параметры режущего инструмента;– Критерии выбора или проектирования параметров инструмента;– Направления совершенствования конструкций инструмента; Умеет: - Устанавливать основные требования к специальным металлорежущим инструментам, используемым для реализации разработанных технологических процессов изготовления деталей машиностроения; Имеет практический опыт: - Выбора стандартных инструментов, необходимых для реализации разработанных технологических процессов изготовления деталей машиностроения;- Разработки технических заданий на проектирование специальных металлорежущих инструментов, необходимых для реализации разработанных технологических процессов изготовления деталей машиностроения;</p>
1.Ф.11 Процессы и операции формообразования	<p>Знает: - Особенности и области применения процессов и операций формообразования;- Типовые технологические режимы технологических операций изготовления деталей машиностроения;- Методику расчета технологических режимов технологических операций изготовления деталей машиностроения; Умеет: – Назначать для заданного обрабатываемого материала оптимальные сочетания группы и марки инструментального материала, геометрические и</p>

	<p>конструктивные параметры режущего инструмента;– Выполнять расчёты величин силы и мощности резания, температуры в контакте «заготовка–инструмент–стружка», стойкости и расхода режущих инструментов, шероховатости и других показателей качества обработанной поверхности;– Рассчитывать технологические режимы операций изготовления деталей машиностроения; Имеет практический опыт: - Практического использования теоретических положений и практических рекомендаций по процессам и операциям формообразования;– Установления технологических режимов технологических операций изготовления деталей машиностроения;</p>
<p>Производственная практика, эксплуатационная практика (6 семестр)</p>	<p>Знает: - Реальную практическую деятельность предприятия;– Техничко-экономические показатели и критерии работоспособности оборудования машиностроительных производств, классификацию оборудования инструментов, оснастки;– Особенности рабочих профессий по месту прохождения практики; , - Основные элементы деловой коммуникации, средства и барьеры коммуникации в условиях производства; , - Средства технологического оснащения, автоматизации и диагностики машиностроительных производств, с учетом технологических, эксплуатационных, эстетических, экономических, управленческих параметров; Умеет: – Выбирать рациональные технологические решения при изготовлении продукции машиностроения, инструменты, эффективное оборудование;– Осуществлять поиск информации по полученному заданию, сбор, анализ данных, необходимых для решения поставленных технических и технологических задач; , - Эффективно использовать обратную связь в процессе коммуникации;– Преодолевать барьеры коммуникации; , - Выбирать средства технологического оснащения, автоматизации и диагностики машиностроительных производств, и проводить диагностику объектов машиностроительных производств с применением необходимых методов и средств анализа; Имеет практический опыт: - Выбора оборудования, инструментов, средств технологического оснащения для реализации технологических процессов изготовления продукции;– Наладки, настройки регулировки, обслуживания технических средств и систем управления; , - Передачи информации в процессе делового общения; , - Выполнения работ по настройке и регламентному эксплуатационному обслуживанию средств и систем машиностроительных производств;</p>

4. Объём и виды учебной работы

Общая трудоемкость дисциплины составляет 6 з.е., 216 ч., 38,5 ч. контактной работы

Вид учебной работы	Всего часов	Распределение по семестрам в часах	
		Номер семестра	
		8	
Общая трудоёмкость дисциплины	216	216	
<i>Аудиторные занятия:</i>	24	24	
Лекции (Л)	12	12	
Практические занятия, семинары и (или) другие виды аудиторных занятий (ПЗ)	8	8	
Лабораторные работы (ЛР)	4	4	
<i>Самостоятельная работа (СРС)</i>	177,5	177,5	
с применением дистанционных образовательных технологий	0		
Выполнение тестов	15	15	
Подготовка к экзамену	5	5	
Подготовка к выполнению тестов	157,5	157,5	
Консультации и промежуточная аттестация	14,5	14,5	
Вид контроля (зачет, диф.зачет, экзамен)	-	экзамен	

5. Содержание дисциплины

№ раздела	Наименование разделов дисциплины	Объем аудиторных занятий по видам в часах			
		Всего	Л	ПЗ	ЛР
1	Основные понятия и определения	1	1	0	0
2	Базирование и базы в машиностроении	2	1	1	0
3	Точность обработки деталей	4	1	1	2
4	Методы исследования точности обработки	2,5	1	0,5	1
5	Качество поверхности деталей после механической обработки	2	1	1	0
6	Технологические методы обеспечения требуемых эксплуатационных качеств деталей машин	2	1	1	0
7	Теория размерных цепей, как средство выявления закономерностей и связей, проявляющихся при проектировании тех. процессов	2,5	1	1,5	0
8	Основы технического нормирования операций механической обработки	3	2	1	0
9	Технологические процессы сборки	2	1	0	1
10	Разработка технологического процесса изготовления деталей	3	2	1	0

5.1. Лекции

№ лекции	№ раздела	Наименование или краткое содержание лекционного занятия	Кол-во часов
----------	-----------	---	--------------

1	1	1.1. Машина как объект производства 1.2. Производственный и технологический процессы. Технологическая операция и элементы операции 1.3. Типы машиностроительных производств 1.4. Производительность труда и себестоимость изготовления изделий	1
2	2	2.1. Основные положения теории базирования 2.2. Классификация баз 2.3. Определенность базирования при обработке 2.4 Погрешности базирования 2.5. Смена баз, принципы единства и совмещения баз 2.6. Построение технологических процессов с учётом рекомендаций по выбору баз	1
3	3	3.1. Понятие о точности обработки и методы ее достижения 3.2. Основные источники возникновения погрешности обработки 3.3. Достижимая и экономическая точность обработки на станках	1
4	4	4.1. Расчет погрешностей обработки 4.2. Метод кривых распределения 4.3. Метод точечных диаграмм 4.4. Исследование точности обработки на настроенных станках	1
5	5	5.1. Понятие о качестве поверхности 5.2. Шероховатость поверхности и критерии оценки шероховатости 5.3. Влияние методов и режимов обработки на шероховатость 5.4. Состояние поверхностного слоя после различных методов обработки 5.5. Методы исследования поверхностного слоя	1
6	6	6.1. Влияние качества поверхности на эксплуатационные свойства деталей 6.2. Методы обработки, обеспечивающие окончательные эксплуатационные показатели поверхности детали 6.3. Прогнозирование глубины изменения поверхностного слоя при проектировании технологических процессов.	1
7	7	7.1. Понятие о размерных цепях 7.2. Виды размерного анализа 7.3. Задачи и методы расчета размерных цепей	1
8	8	8.1. Техническая норма времени и ее составные элементы 8.2. Основные расчетные формулы 8.3. Методы изучения затрат рабочего времени 8.4. Методика нормирования станочных работ	2
9	9	9.1. Классификация элементов машин. Организационные формы сборки 9.2. Разработка маршрутных графических схем сборки 9.3. Механизация и автоматизация сборочных работ 9.4. Проектирование технологических процессов сборки	1
10	10	10.1 Техничко-экономический принцип проектирования технологических процессов. 10.2. Построение последовательности обработки поверхности детали 10.3. Выбор баз 10.4. Расчет технологических допусков 10.5. Расчет припусков 10.6. Исходные данные для проектирования	2

5.2. Практические занятия, семинары

№ занятия	№ раздела	Наименование или краткое содержание практического занятия, семинара	Кол-во часов
1	2	Изучение управления технологической подготовкой производства	0,5
2	2	Выбор комбинаций базовых поверхностей для различных деталей и операций механической обработки	0,5
4	3	Изучение основных источников возникновения погрешности обработки	1
5	4	Расчет погрешностей обработки	0,5
8	5	Изучение методов исследования поверхностного слоя	1
7	6	Обеспечение требуемого качества деталей	1
10	7	Проектирование техпроцесса на основе расчета размерных цепей	1,5
9	8	Размерный анализ тех. Процесса, расчет операционных припусков и размеров, норм времени	1
11	10	Разработка одного из вариантов тех.процесса с оформлением операционных эскизов и проведением размерного анализа	1

5.3. Лабораторные работы

№ занятия	№ раздела	Наименование или краткое содержание лабораторной работы	Кол-во часов
2	3	Определение погрешностей формы деталей в продольном сечении, возникающих при обработке на токарном станке. Характер занятий: расчетно-экспериментальный. Цель: определить аналитически и экспериментально погрешности формы деталей в продольном сечении, возникающие при обработке на токарном станке при закреплении заготовки в центрах и трехкулачковом патроне.	1
4	3	Изучение влияния упругих деформаций технологической системы на точность при токарной обработке. Характер занятий: расчетно-экспериментальный. Цель: определить экспериментальными методами жесткость технологической системы и выяснить зависимость точности обработки от жесткости технологической системы при обработке на токарном станке.	1
1	4	Статистическое исследование точности обработки. Характер занятий: расчетно-экспериментальный. Цель: оценка точности обработки деталей на токарном станке на основе измерения их размеров и статистического анализа результатов измерений	1
5	9	Разработка тех. процесса сборки узла. Характер занятий: расчетно-экспериментальный. Цель: разработать технологическую схему в маршрутный технологический процесс сборки компрессора.	1

5.4. Самостоятельная работа студента

Выполнение СРС			
Подвид СРС	Список литературы (с указанием разделов, глав, страниц) / ссылка на ресурс	Семестр	Кол-во часов
Выполнение тестов	Кулыгин, В. Л. Основы технологии машиностроения Текст учеб. пособие для вузов по направлению "Технология, оборудование и автоматизация машиностр. пр-в" и специальности "Технология машиностроения" направления "Конструктор.-технол. обеспечение машиностр. пр-в" В. Л. Кулыгин, И. А. Кулыгина. - М.: БАСТЕТ, 2011. - 166	8	15
Подготовка к экзамену	Кулыгин, В. Л. Основы технологии машиностроения Текст учеб. пособие для вузов по направлению "Технология, оборудование и автоматизация машиностр. пр-в" и специальности "Технология машиностроения" направления "Конструктор.-технол. обеспечение машиностр. пр-в" В. Л. Кулыгин, И. А. Кулыгина. - М.: БАСТЕТ, 2011. - 166	8	5
Подготовка к выполнению тестов	Кулыгин, В. Л. Основы технологии машиностроения Текст учеб. пособие для вузов по направлению "Технология,	8	157,5

	оборудование и автоматизация машиностр. пр-в" и специальности "Технология машиностроения" направления "Конструктор.-технол. обеспечение машиностр. пр-в" В. Л. Кулыгин, И. А. Кулыгина. - М.: БАСТЕТ, 2011. - 166		
--	---	--	--

6. Текущий контроль успеваемости, промежуточная аттестация

Контроль качества освоения образовательной программы осуществляется в соответствии с Положением о балльно-рейтинговой системе оценивания результатов учебной деятельности обучающихся.

6.1. Контрольные мероприятия (КМ)

№ КМ	Се-местр	Вид контроля	Название контрольного мероприятия	Вес	Макс. балл	Порядок начисления баллов	Учитывается в ПА
1	8	Текущий контроль	Защита лабораторной работы № 1	0,0375	3,75	Максимальное количество баллов за одну работу - 3,75. Полностью оформленная лабораторная работа, на бланке, подписанная студентом, содержащая правильно выполненные измерения и расчеты, а также правильные ответы на вопросы при защите работы оцениваются в 3,75 балла. Работа с незначительными ошибками оценивается в 3 балла. работа с существенными ошибками не оценивается. Студент должен исправить существенные ошибки в работе.	экзамен
2	8	Текущий контроль	Защита лабораторной работы №2	0,0375	3,75	Максимальное количество баллов за одну работу - 3,75. Полностью оформленная лабораторная работа, на бланке, подписанная студентом, содержащая правильно выполненные измерения и расчеты, а также правильные ответы на вопросы при защите работы оцениваются в 3,75 балла. Работа с незначительными ошибками оценивается в 3 балла. работа с существенными ошибками не оценивается. Студент должен исправить существенные ошибки в работе.	экзамен
3	8	Текущий контроль	Защита лабораторной работы №4	0,0375	3,75	Максимальное количество баллов за одну работу - 3,75. Полностью оформленная лабораторная работа, на бланке, подписанная студентом, содержащая правильно выполненные измерения и расчеты, а также правильные ответы на вопросы при	экзамен

						защите работы оцениваются в 3,75 балла. Работа с незначительными ошибками оценивается в 3 балла. работа с существенными ошибками не оценивается. Студент должен исправить существенные ошибки в работе.	
4	8	Текущий контроль	Защита лабораторной работы №5	0,0375	3,75	Максимальное количество баллов за одну работу - 3,75. Полностью оформленная лабораторная работа, на бланке, подписанная студентом, содержащая правильно выполненные измерения и расчеты, а также правильные ответы на вопросы при защите работы оцениваются в 3,75 балла. Работа с незначительными ошибками оценивается в 3 балла. работа с существенными ошибками не оценивается. Студент должен исправить существенные ошибки в работе.	экзамен
5	8	Текущий контроль	Тест_1	0,0375	3,75	Общий балл при оценке ответов на тесты складывается из следующих показателей: - правильный ответ на вопрос соответствует 0,75 балла. Неправильный ответ на вопрос теста соответствует 0 баллов. Максимальное количество баллов за тест - 3,75.	экзамен
6	8	Текущий контроль	Тест_2	0,0375	3,75	Общий балл при оценке ответов на тесты складывается из следующих показателей: - правильный ответ на вопрос соответствует 0,75 балла. Неправильный ответ на вопрос теста соответствует 0 баллов. Максимальное количество баллов за тест - 3,75.	экзамен
7	8	Текущий контроль	Тест_3	0,0375	3,75	Общий балл при оценке ответов на тесты складывается из следующих показателей: - правильный ответ на вопрос соответствует 0,75 балла. Неправильный ответ на вопрос теста соответствует 0 баллов. Максимальное количество баллов за тест - 3,75.	экзамен
8	8	Текущий контроль	Тест_4	0,0375	3,75	Общий балл при оценке ответов на тесты складывается из следующих показателей: - правильный ответ на вопрос соответствует 0,75 балла. Неправильный ответ на вопрос теста соответствует 0 баллов. Максимальное количество баллов за тест - 3,75.	экзамен
9	8	Текущий контроль	Тест_5	0,0375	3,75	Общий балл при оценке ответов на тесты складывается из следующих показателей: - правильный ответ на вопрос соответствует 0,75 балла. Неправильный ответ на вопрос теста соответствует 0 баллов. Максимальное	экзамен

						количество баллов за тест - 3,75.	
10	8	Текущий контроль	Тест_6	0,0375	3,75	Общий балл при оценке ответов на тесты складывается из следующих показателей: - правильный ответ на вопрос соответствует 0,75 балла. Неправильный ответ на вопрос теста соответствует 0 баллов. Максимальное количество баллов за тест - 3,75.	экзамен
11	8	Текущий контроль	Тест_7	0,0375	3,75	Общий балл при оценке ответов на тесты складывается из следующих показателей: - правильный ответ на вопрос соответствует 0,75 балла. Неправильный ответ на вопрос теста соответствует 0 баллов. Максимальное количество баллов за тест - 3,75.	экзамен
12	8	Текущий контроль	Тест_8	0,0375	3,75	Общий балл при оценке ответов на тесты складывается из следующих показателей: - правильный ответ на вопрос соответствует 0,75 балла. Неправильный ответ на вопрос теста соответствует 0 баллов. Максимальное количество баллов за тест - 3,75.	экзамен
13	8	Текущий контроль	Тест_9	0,0375	3,75	Общий балл при оценке ответов на тесты складывается из следующих показателей: - правильный ответ на вопрос соответствует 0,75 балла. Неправильный ответ на вопрос теста соответствует 0 баллов. Максимальное количество баллов за тест - 3,75.	экзамен
14	8	Текущий контроль	тест_10	0,0375	3,75	Общий балл при оценке ответов на тесты складывается из следующих показателей: - правильный ответ на вопрос соответствует 0,75 балла. Неправильный ответ на вопрос теста соответствует 0 баллов. Максимальное количество баллов за тест - 3,75.	экзамен
15	8	Текущий контроль	Тест_11	0,0375	3,75	Общий балл при оценке ответов на тесты складывается из следующих показателей: - правильный ответ на вопрос соответствует 0,75 балла. Неправильный ответ на вопрос теста соответствует 0 баллов. Максимальное количество баллов за тест - 3,75.	экзамен
16	8	Текущий контроль	Тест_12	0,0375	3,75	Общий балл при оценке ответов на тесты складывается из следующих показателей: - правильный ответ на вопрос соответствует 0,75 балла. Неправильный ответ на вопрос теста соответствует 0 баллов. Максимальное количество баллов за тест - 3,75.	экзамен
17	8	Промежуточная аттестация	Экзамен	-	40	Правильный ответ на экзаменационный вопрос соответствует 20 баллам. Частично правильный - 10 баллам. Неправильный ответ на вопрос соответствует 0 баллов. Максимальное	экзамен

	машиностроения;																			
ПК-1	Имеет практический опыт: - Определения технологических свойств материала деталей машиностроения; - Выбора схемы базирования и закрепления заготовок деталей машиностроения; - Установления требуемых сил закрепления заготовок деталей машиностроения; - Расчета точности обработки при проектировании операций изготовления деталей машиностроения; - Установления норм времени на технологические операции изготовления деталей машиностроения; - Оформления технологической документации на технологические процессы изготовления деталей машиностроения;	+	+	+	+	+	+	+	+	+	+	+	+	+	+	+	+	+	+	+

Фонды оценочных средств по каждому контрольному мероприятию находятся в приложениях.

7. Учебно-методическое и информационное обеспечение дисциплины

Печатная учебно-методическая документация

а) основная литература:

1. Кулыгин, В. Л. Основы технологии машиностроения [Текст] учеб. пособие для вузов по направлению "Технология, оборудование и автоматизация машиностр. пр-в" и специальности "Технология машиностроения" направления "Конструктор.-технол. обеспечение машиностр. пр-в" В. Л. Кулыгин, И. А. Кулыгина. - М.: БАСТЕТ, 2011. - 166, [1] с. ил., табл. 22 см

б) дополнительная литература:

1. Технология машиностроения Т. 1 Основы технологии машиностроения Учеб. для вузов по специальности "Технология машиностроения": В 2 т. В. М. Бурцев, А. С. Васильев, А. М. Дальский и др.; Под общ. ред. А. М. Дальского. - 2-е изд., стер. - М.: Издательство МГТУ им. Н. Э. Баумана, 2001. - 562, [1] с.

в) отечественные и зарубежные журналы по дисциплине, имеющиеся в библиотеке:

Не предусмотрены

г) методические указания для студентов по освоению дисциплины:

1. Шамин, В.Ю. Теория и практика решения конструкторских и технологических размерных цепей: учеб. пособие / В. Ю. Шамин

из них: учебно-методическое обеспечение самостоятельной работы студента:

1. Шамин, В.Ю. Теория и практика решения конструкторских и технологических размерных цепей: учеб. пособие / В. Ю. Шамин

Электронная учебно-методическая документация

№	Вид литературы	Наименование ресурса в электронной	Библиографическое описание
---	----------------	------------------------------------	----------------------------

		форме	
1	Основная литература	Электронно-библиотечная система издательства Лань	Основы технологии машиностроения: учебник для вузов. Безъязычный В.Ф. Издательство "Машиностроение", 2013, 598 с. https://e.lanbook.com/book/37005#book_name
2	Дополнительная литература	Электронно-библиотечная система издательства Лань	Основы технологии машиностроения: Учебник для вузов Мычко В.С. 2011. - 384 с. https://e.lanbook.com/book/65353#book_name

Перечень используемого программного обеспечения:

1. Microsoft-Windows(бессрочно)
2. Microsoft-Office(бессрочно)

Перечень используемых профессиональных баз данных и информационных справочных систем:

1. -Информационные ресурсы ФИПС(бессрочно)

8. Материально-техническое обеспечение дисциплины

Вид занятий	№ ауд.	Основное оборудование, стенды, макеты, компьютерная техника, предустановленное программное обеспечение, используемое для различных видов занятий
Лекции	350 (1)	Парты ученические, доска, мел
Практические занятия и семинары	350 (1)	Доска, мел
Лабораторные занятия	106 (1)	Стенды, макеты, наборы деталей и измерительного инструмента