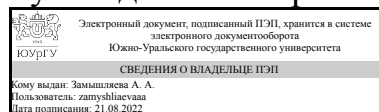


УТВЕРЖДАЮ:
Руководитель направления



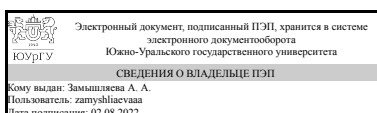
А. А. Замышляева

РАБОЧАЯ ПРОГРАММА

дисциплины 1.О.14 Математические основы компьютерной графики
для направления 01.03.02 Прикладная математика и информатика
уровень Бакалавриат
форма обучения очная
кафедра-разработчик Прикладная математика и программирование

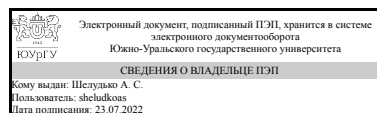
Рабочая программа составлена в соответствии с ФГОС ВО по направлению подготовки 01.03.02 Прикладная математика и информатика, утверждённым приказом Минобрнауки от 10.01.2018 № 9

Зав.кафедрой разработчика,
д.физ.-мат.н., проф.



А. А. Замышляева

Разработчик программы,
старший преподаватель



А. С. Шелудько

1. Цели и задачи дисциплины

Целью дисциплины является изучение математических моделей и алгоритмов, применяемых в компьютерной графике, а также получение практических навыков программирования, необходимых при разработке интерактивных графических приложений. Задачами дисциплины являются изучение способов цифрового представления и визуализации изображений, математических моделей геометрических примитивов, алгоритмов растровой и векторной графики, освоение принципов программирования в компьютерной графике.

Краткое содержание дисциплины

Основы компьютерной графики. Растровая графика. Модели и алгоритмы двумерной графики. Модели и алгоритмы трехмерной графики.

2. Компетенции обучающегося, формируемые в результате освоения дисциплины

Планируемые результаты освоения ОП ВО (компетенции)	Планируемые результаты обучения по дисциплине
ОПК-2 Способен использовать и адаптировать существующие математические методы и системы программирования для разработки и реализации алгоритмов решения прикладных задач	Знает: математические основы алгоритмов растровой и векторной графики Умеет: использовать геометрические примитивы при создании изображений

3. Место дисциплины в структуре ОП ВО

Перечень предшествующих дисциплин, видов работ учебного плана	Перечень последующих дисциплин, видов работ
Нет	1.О.36 Проектно-исследовательский семинар, 1.О.16 Функциональное и логическое программирование, 1.О.12 Компьютерная графика, 1.О.30 Программирование в 1С

Требования к «входным» знаниям, умениям, навыкам студента, необходимым при освоении данной дисциплины и приобретенным в результате освоения предшествующих дисциплин:

Нет

4. Объём и виды учебной работы

Общая трудоемкость дисциплины составляет 3 з.е., 108 ч., 70,25 ч. контактной работы

Вид учебной работы	Всего часов	Распределение по семестрам в часах
		Номер семестра

		5
Общая трудоёмкость дисциплины	108	108
<i>Аудиторные занятия:</i>	64	64
Лекции (Л)	32	32
Практические занятия, семинары и (или) другие виды аудиторных занятий (ПЗ)	0	0
Лабораторные работы (ЛР)	32	32
<i>Самостоятельная работа (СРС)</i>	37,75	37,75
Подготовка к дифференцированному зачету	5,75	5,75
Доработка лабораторных работ	16	16
Подготовка к лабораторным работам	16	16
Консультации и промежуточная аттестация	6,25	6,25
Вид контроля (зачет, диф.зачет, экзамен)	-	диф.зачет

5. Содержание дисциплины

№ раздела	Наименование разделов дисциплины	Объем аудиторных занятий по видам в часах			
		Всего	Л	ПЗ	ЛР
1	Основы компьютерной графики	16	8	0	8
2	Растровая графика	16	8	0	8
3	Модели и алгоритмы двумерной графики	16	8	0	8
4	Модели и алгоритмы трехмерной графики	16	8	0	8

5.1. Лекции

№ лекции	№ раздела	Наименование или краткое содержание лекционного занятия	Кол-во часов
1	1	Цифровое представление изображений	2
2	1	Принципы программирования в компьютерной графике	2
3	1	Геометрическое моделирование	2
4	1	Цветовые модели	2
5	2	Растровое представление геометрических примитивов	2
6	2	Заполнение замкнутого контура	2
7	2	Бинарные изображения	2
8	2	Морфологические операции	2
9	3	Математические модели кривых	2
10	3	Аффинные преобразования на плоскости	2
11	3	Анимация на основе аффинных преобразований	2
12	3	Алгоритмы вычислительной геометрии	2
13	4	Математические модели трехмерных объектов	2
14	4	Виды проектирования	2
15	4	Аффинные преобразования в пространстве	2
16	4	Визуализация трехмерных объектов	2

5.2. Практические занятия, семинары

Не предусмотрены

5.3. Лабораторные работы

№ занятия	№ раздела	Наименование или краткое содержание лабораторной работы	Кол-во часов
1, 2	1	Градиентная закрашка	4
3, 4	1	Геометрическое моделирование	4
5, 6	2	Растровое представление отрезка	4
7, 8	2	Растровое представление окружности	4
9, 10	3	Моделирование кривых на плоскости	4
11, 12	3	Аффинные преобразования на плоскости	4
13, 14	4	Полигональные модели	4
15, 16	4	Аффинные преобразования в пространстве	4

5.4. Самостоятельная работа студента

Выполнение СРС			
Подвид СРС	Список литературы (с указанием разделов, глав, страниц) / ссылка на ресурс	Семестр	Кол-во часов
Подготовка к дифференцированному зачету	Электронная учебно-методическая документация. Разделы 1.2, 1.4, 1.6, 3.2, 4.1, 4.2 в [1]. Разделы 1.1, 1.5, 2.1, 3.1, 3.2, 5.1, 5.2 в [2].	5	5,75
Доработка лабораторных работ	Электронная учебно-методическая документация. Разделы 1.2, 1.4, 1.6, 3.2, 4.1, 4.2 в [1]. Разделы 1.1, 1.5, 2.1, 3.1, 3.2, 5.1, 5.2 в [2].	5	16
Подготовка к лабораторным работам	Электронная учебно-методическая документация. Разделы 1.2, 1.4, 1.6, 3.2, 4.1, 4.2 в [1]. Разделы 1.1, 1.5, 2.1, 3.1, 3.2, 5.1, 5.2 в [2].	5	16

6. Фонд оценочных средств для проведения текущего контроля успеваемости, промежуточной аттестации

Контроль качества освоения образовательной программы осуществляется в соответствии с Положением о балльно-рейтинговой системе оценивания результатов учебной деятельности обучающихся.

6.1. Контрольные мероприятия (КМ)

№ КМ	Се-местр	Вид контроля	Название контрольного мероприятия	Вес	Макс. балл	Порядок начисления баллов	Учитывается в ПА
1	5	Текущий контроль	Лабораторная работа 1	0,1	10	Студент представляет преподавателю отчет о выполнении лабораторной работы, подготовленный в соответствии с правилами оформления. На защите студент отвечает на вопросы по отчету и содержанию соответствующего раздела дисциплины. Лабораторная	дифференцированный зачет

					<p>работа считается выполненной в срок, если студент представил отчет на проверку не позднее срока, указанного на сайте «Электронный ЮУрГУ».</p> <p>Общий балл за контрольное мероприятие складывается из следующих показателей.</p> <p>1. Соответствие заданию:</p> <ul style="list-style-type: none"> – все пункты задания выполнены правильно – 2 балла; – некоторые пункты задания выполнены с незначительными недостатками – 1 балл; – некоторые пункты задания не выполнены или выполнены с существенными ошибками – 0 баллов. <p>2. Оценка программного кода:</p> <ul style="list-style-type: none"> – отсутствуют замечания к программе – 2 балла; – незначительные недостатки в программе – 1 балл; – существенные ошибки в программе – 0 баллов. <p>3. Ответы на вопросы:</p> <ul style="list-style-type: none"> – студент правильно ответил на все вопросы – 2 балла; – студент ответил на вопросы с незначительными недостатками – 1 балл; – студент затруднялся отвечать на вопросы или допустил существенные ошибки – 0 баллов. <p>4. Оформление отчета:</p> <ul style="list-style-type: none"> – отсутствуют замечания к оформлению отчета – 2 балла; – незначительные замечания к оформлению отчета – 1 балл; – оформление отчета существенно не соответствует правилам – 0 баллов. <p>5. Соблюдение сроков выполнения:</p> <ul style="list-style-type: none"> – лабораторная работа выполнена в срок – 2 балла; – лабораторная работа 	
--	--	--	--	--	--	--

					<p>выполнена в течение недели после окончания срока – 1 балл; – лабораторная работа не выполнена в срок без уважительной причины – 0 баллов.</p> <p>Лабораторная работа может быть не зачтена (студент получает 0 баллов за контрольное мероприятие), если при проверке выявлен плагиат или несамостоятельность при выполнении работы.</p>		
2	5	Текущий контроль	Лабораторная работа 2	0,1	10	<p>Студент представляет преподавателю отчет о выполнении лабораторной работы, подготовленный в соответствии с правилами оформления. На защите студент отвечает на вопросы по отчету и содержанию соответствующего раздела дисциплины. Лабораторная работа считается выполненной в срок, если студент представил отчет на проверку не позднее срока, указанного на сайте «Электронный ЮУрГУ».</p> <p>Общий балл за контрольное мероприятие складывается из следующих показателей.</p> <p>1. Соответствие заданию: – все пункты задания выполнены правильно – 2 балла; – некоторые пункты задания выполнены с незначительными недостатками – 1 балл; – некоторые пункты задания не выполнены или выполнены с существенными ошибками – 0 баллов.</p> <p>2. Оценка программного кода: – отсутствуют замечания к программе – 2 балла; – незначительные недостатки в программе – 1 балл; – существенные ошибки в программе – 0 баллов.</p>	дифференцированный зачет

					<p>3. Ответы на вопросы: – студент правильно ответил на все вопросы – 2 балла; – студент ответил на вопросы с незначительными недостатками – 1 балл; – студент затруднялся отвечать на вопросы или допустил существенные ошибки – 0 баллов.</p> <p>4. Оформление отчета: – отсутствуют замечания к оформлению отчета – 2 балла; – незначительные замечания к оформлению отчета – 1 балл; – оформление отчета существенно не соответствует правилам – 0 баллов.</p> <p>5. Соблюдение сроков выполнения: – лабораторная работа выполнена в срок – 2 балла; – лабораторная работа выполнена в течение недели после окончания срока – 1 балл; – лабораторная работа не выполнена в срок без уважительной причины – 0 баллов.</p> <p>Лабораторная работа может быть не зачтена (студент получает 0 баллов за контрольное мероприятие), если при проверке выявлен плагиат или несамостоятельность при выполнении работы.</p>		
3	5	Текущий контроль	Лабораторная работа 3	0,1	10	<p>Студент представляет преподавателю отчет о выполнении лабораторной работы, подготовленный в соответствии с правилами оформления. На защите студент отвечает на вопросы по отчету и содержанию соответствующего раздела дисциплины. Лабораторная работа считается выполненной в срок, если студент представил отчет на проверку не позднее срока,</p>	дифференцированный зачет

					<p>указанного на сайте «Электронный ЮУрГУ».</p> <p>Общий балл за контрольное мероприятие складывается из следующих показателей.</p> <p>1. Соответствие заданию: – все пункты задания выполнены правильно – 2 балла; – некоторые пункты задания выполнены с незначительными недостатками – 1 балл; – некоторые пункты задания не выполнены или выполнены с существенными ошибками – 0 баллов.</p> <p>2. Оценка программного кода: – отсутствуют замечания к программе – 2 балла; – незначительные недостатки в программе – 1 балл; – существенные ошибки в программе – 0 баллов.</p> <p>3. Ответы на вопросы: – студент правильно ответил на все вопросы – 2 балла; – студент ответил на вопросы с незначительными недостатками – 1 балл; – студент затруднялся отвечать на вопросы или допустил существенные ошибки – 0 баллов.</p> <p>4. Оформление отчета: – отсутствуют замечания к оформлению отчета – 2 балла; – незначительные замечания к оформлению отчета – 1 балл; – оформление отчета существенно не соответствует правилам – 0 баллов.</p> <p>5. Соблюдение сроков выполнения: – лабораторная работа выполнена в срок – 2 балла; – лабораторная работа выполнена в течение недели после окончания срока – 1 балл; – лабораторная работа не</p>	
--	--	--	--	--	---	--

						<p>выполнена в срок без уважительной причины – 0 баллов.</p> <p>Лабораторная работа может быть не зачтена (студент получает 0 баллов за контрольное мероприятие), если при проверке выявлен плагиат или несамостоятельность при выполнении работы.</p>	
4	5	Текущий контроль	Лабораторная работа 4	0,1	10	<p>Студент представляет преподавателю отчет о выполнении лабораторной работы, подготовленный в соответствии с правилами оформления. На защите студент отвечает на вопросы по отчету и содержанию соответствующего раздела дисциплины. Лабораторная работа считается выполненной в срок, если студент представил отчет на проверку не позднее срока, указанного на сайте «Электронный ЮУрГУ».</p> <p>Общий балл за контрольное мероприятие складывается из следующих показателей.</p> <p>1. Соответствие заданию: – все пункты задания выполнены правильно – 2 балла; – некоторые пункты задания выполнены с незначительными недостатками – 1 балл; – некоторые пункты задания не выполнены или выполнены с существенными ошибками – 0 баллов.</p> <p>2. Оценка программного кода: – отсутствуют замечания к программе – 2 балла; – незначительные недостатки в программе – 1 балл; – существенные ошибки в программе – 0 баллов.</p> <p>3. Ответы на вопросы: – студент правильно ответил на все вопросы – 2 балла; – студент ответил на вопросы</p>	дифференцированный зачет

					<p>с незначительными недостатками – 1 балл; – студент затруднялся отвечать на вопросы или допустил существенные ошибки – 0 баллов.</p> <p>4. Оформление отчета: – отсутствуют замечания к оформлению отчета – 2 балла; – незначительные замечания к оформлению отчета – 1 балл; – оформление отчета существенно не соответствует правилам – 0 баллов.</p> <p>5. Соблюдение сроков выполнения: – лабораторная работа выполнена в срок – 2 балла; – лабораторная работа выполнена в течение недели после окончания срока – 1 балл; – лабораторная работа не выполнена в срок без уважительной причины – 0 баллов.</p> <p>Лабораторная работа может быть не зачтена (студент получает 0 баллов за контрольное мероприятие), если при проверке выявлен плагиат или несамостоятельность при выполнении работы.</p>		
5	5	Текущий контроль	Лабораторная работа 5	0,1	10	<p>Студент представляет преподавателю отчет о выполнении лабораторной работы, подготовленный в соответствии с правилами оформления. На защите студент отвечает на вопросы по отчету и содержанию соответствующего раздела дисциплины. Лабораторная работа считается выполненной в срок, если студент представил отчет на проверку не позднее срока, указанного на сайте «Электронный ЮУрГУ».</p> <p>Общий балл за контрольное</p>	дифференцированный зачет

					<p>мероприятие складывается из следующих показателей.</p> <p>1. Соответствие заданию:</p> <ul style="list-style-type: none">– все пункты задания выполнены правильно – 2 балла;– некоторые пункты задания выполнены с незначительными недостатками – 1 балл;– некоторые пункты задания не выполнены или выполнены с существенными ошибками – 0 баллов. <p>2. Оценка программного кода:</p> <ul style="list-style-type: none">– отсутствуют замечания к программе – 2 балла;– незначительные недостатки в программе – 1 балл;– существенные ошибки в программе – 0 баллов. <p>3. Ответы на вопросы:</p> <ul style="list-style-type: none">– студент правильно ответил на все вопросы – 2 балла;– студент ответил на вопросы с незначительными недостатками – 1 балл;– студент затруднялся отвечать на вопросы или допустил существенные ошибки – 0 баллов. <p>4. Оформление отчета:</p> <ul style="list-style-type: none">– отсутствуют замечания к оформлению отчета – 2 балла;– незначительные замечания к оформлению отчета – 1 балл;– оформление отчета существенно не соответствует правилам – 0 баллов. <p>5. Соблюдение сроков выполнения:</p> <ul style="list-style-type: none">– лабораторная работа выполнена в срок – 2 балла;– лабораторная работа выполнена в течение недели после окончания срока – 1 балл;– лабораторная работа не выполнена в срок без уважительной причины – 0 баллов.	
--	--	--	--	--	--	--

						Лабораторная работа может быть не зачтена (студент получает 0 баллов за контрольное мероприятие), если при проверке выявлен плагиат или несамостоятельность при выполнении работы.	
6	5	Текущий контроль	Лабораторная работа 6	0,1	10	<p>Студент представляет преподавателю отчет о выполнении лабораторной работы, подготовленный в соответствии с правилами оформления. На защите студент отвечает на вопросы по отчету и содержанию соответствующего раздела дисциплины. Лабораторная работа считается выполненной в срок, если студент представил отчет на проверку не позднее срока, указанного на сайте «Электронный ЮУрГУ».</p> <p>Общий балл за контрольное мероприятие складывается из следующих показателей.</p> <p>1. Соответствие заданию: – все пункты задания выполнены правильно – 2 балла; – некоторые пункты задания выполнены с незначительными недостатками – 1 балл; – некоторые пункты задания не выполнены или выполнены с существенными ошибками – 0 баллов.</p> <p>2. Оценка программного кода: – отсутствуют замечания к программе – 2 балла; – незначительные недостатки в программе – 1 балл; – существенные ошибки в программе – 0 баллов.</p> <p>3. Ответы на вопросы: – студент правильно ответил на все вопросы – 2 балла; – студент ответил на вопросы с незначительными недостатками – 1 балл; – студент затруднялся отвечать на вопросы или</p>	дифференцированный зачет

					<p>допустил существенные ошибки – 0 баллов.</p> <p>4. Оформление отчета: – отсутствуют замечания к оформлению отчета – 2 балла; – незначительные замечания к оформлению отчета – 1 балл; – оформление отчета существенно не соответствует правилам – 0 баллов.</p> <p>5. Соблюдение сроков выполнения: – лабораторная работа выполнена в срок – 2 балла; – лабораторная работа выполнена в течение недели после окончания срока – 1 балл; – лабораторная работа не выполнена в срок без уважительной причины – 0 баллов.</p> <p>Лабораторная работа может быть не зачтена (студент получает 0 баллов за контрольное мероприятие), если при проверке выявлен плагиат или несамостоятельность при выполнении работы.</p>		
7	5	Текущий контроль	Лабораторная работа 7	0,2	10	<p>Студент представляет преподавателю отчет о выполнении лабораторной работы, подготовленный в соответствии с правилами оформления. На защите студент отвечает на вопросы по отчету и содержанию соответствующего раздела дисциплины. Лабораторная работа считается выполненной в срок, если студент представил отчет на проверку не позднее срока, указанного на сайте «Электронный ЮУрГУ».</p> <p>Общий балл за контрольное мероприятие складывается из следующих показателей.</p> <p>1. Соответствие заданию: – все пункты задания</p>	дифференцированный зачет

					<p>выполнены правильно – 2 балла;</p> <p>– некоторые пункты задания выполнены с незначительными недостатками – 1 балл;</p> <p>– некоторые пункты задания не выполнены или выполнены с существенными ошибками – 0 баллов.</p> <p>2. Оценка программного кода:</p> <p>– отсутствуют замечания к программе – 2 балла;</p> <p>– незначительные недостатки в программе – 1 балл;</p> <p>– существенные ошибки в программе – 0 баллов.</p> <p>3. Ответы на вопросы:</p> <p>– студент правильно ответил на все вопросы – 2 балла;</p> <p>– студент ответил на вопросы с незначительными недостатками – 1 балл;</p> <p>– студент затруднялся отвечать на вопросы или допустил существенные ошибки – 0 баллов.</p> <p>4. Оформление отчета:</p> <p>– отсутствуют замечания к оформлению отчета – 2 балла;</p> <p>– незначительные замечания к оформлению отчета – 1 балл;</p> <p>– оформление отчета существенно не соответствует правилам – 0 баллов.</p> <p>5. Соблюдение сроков выполнения:</p> <p>– лабораторная работа выполнена в срок – 2 балла;</p> <p>– лабораторная работа выполнена в течение недели после окончания срока – 1 балл;</p> <p>– лабораторная работа не выполнена в срок без уважительной причины – 0 баллов.</p> <p>Лабораторная работа может быть не зачтена (студент получает 0 баллов за контрольное мероприятие),</p>	
--	--	--	--	--	---	--

						если при проверке выявлен плагиат или несамостоятельность при выполнении работы.	
8	5	Текущий контроль	Лабораторная работа 8	0,2	10	<p>Студент представляет преподавателю отчет о выполнении лабораторной работы, подготовленный в соответствии с правилами оформления. На защите студент отвечает на вопросы по отчету и содержанию соответствующего раздела дисциплины. Лабораторная работа считается выполненной в срок, если студент представил отчет на проверку не позднее срока, указанного на сайте «Электронный ЮУрГУ».</p> <p>Общий балл за контрольное мероприятие складывается из следующих показателей.</p> <p>1. Соответствие заданию: – все пункты задания выполнены правильно – 2 балла; – некоторые пункты задания выполнены с незначительными недостатками – 1 балл; – некоторые пункты задания не выполнены или выполнены с существенными ошибками – 0 баллов.</p> <p>2. Оценка программного кода: – отсутствуют замечания к программе – 2 балла; – незначительные недостатки в программе – 1 балл; – существенные ошибки в программе – 0 баллов.</p> <p>3. Ответы на вопросы: – студент правильно ответил на все вопросы – 2 балла; – студент ответил на вопросы с незначительными недостатками – 1 балл; – студент затруднялся отвечать на вопросы или допустил существенные ошибки – 0 баллов.</p> <p>4. Оформление отчета: – отсутствуют замечания к</p>	дифференцированный зачет

ОПК-2	Умеет: использовать геометрические примитивы при создании изображений	+++++
-------	---	-------

Типовые контрольные задания по каждому мероприятию находятся в приложениях.

7. Учебно-методическое и информационное обеспечение дисциплины

Печатная учебно-методическая документация

а) основная литература:

Не предусмотрена

б) дополнительная литература:

1. Шикин, Е. В. Компьютерная графика: Динамика, реалистические изображения. - М.: ДИАЛОГ-МИФИ, 1995. - 287,[1] с. ил.
2. Порев, В. Компьютерная графика Учеб. пособие В. Порев. - СПб.: БХВ-Петербург, 2002. - 428 с. ил.

в) отечественные и зарубежные журналы по дисциплине, имеющиеся в библиотеке:

Не предусмотрены

г) методические указания для студентов по освоению дисциплины:

1. Пример оформления отчета о выполнении лабораторной работы

из них: учебно-методическое обеспечение самостоятельной работы студента:

Электронная учебно-методическая документация

№	Вид литературы	Наименование ресурса в электронной форме	Библиографическое описание
1	Основная литература	Электронно-библиотечная система издательства Лань	Божко, А. Н. Компьютерная графика : учебное пособие / А. Н. Божко, Д. М. Жук, В. Б. Маничев. – Москва : МГТУ им. Н. Э. Баумана, 2007. – 392 с. – URL: https://e.lanbook.com/book/106521 .
2	Основная литература	Электронно-библиотечная система издательства Лань	Никулин, Е. А. Компьютерная графика. Модели и алгоритмы : учебное пособие / Е. А. Никулин. – Санкт-Петербург : Лань, 2018. – 708 с. – URL: https://e.lanbook.com/book/107948 .
3	Дополнительная литература	Электронно-библиотечная система издательства Лань	Милосердов, Е. П. Алгоритмы построения каркасно-реберных моделей компьютерной графики : учебное пособие / Е. П. Милосердов, И. Н. Чистова. – Иваново : ИГЭУ, 2019. – 112 с. – URL: https://e.lanbook.com/book/154574 .

Перечень используемого программного обеспечения:

1. -MinIDE (сборка из SciTE, MinGW C/C++, GDB)(бессрочно)
2. TeX Live-TeX Live 2017(бессрочно)

Перечень используемых профессиональных баз данных и информационных справочных систем:

Нет

8. Материально-техническое обеспечение дисциплины

Вид занятий	№ ауд.	Основное оборудование, стенды, макеты, компьютерная техника, предустановленное программное обеспечение, используемое для различных видов занятий
Зачет, диф. зачет	340 (3б)	Оборудование: персональные компьютеры с доступом в Интернет. Программное обеспечение: среда программирования MinIDE, браузер.
Лабораторные занятия	340 (3б)	Оборудование: персональные компьютеры с доступом в Интернет. Программное обеспечение: среда программирования MinIDE, дистрибутив системы компьютерной верстки TeX, браузер.
Лекции	204 (3г)	Оборудование: мультимедийный проектор, экран, персональный компьютер с доступом в Интернет. Программное обеспечение: среда программирования MinIDE, браузер.