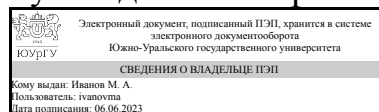


# ЮЖНО-УРАЛЬСКИЙ ГОСУДАРСТВЕННЫЙ УНИВЕРСИТЕТ

УТВЕРЖДАЮ:  
Руководитель направления



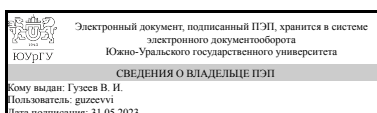
М. А. Иванов

## РАБОЧАЯ ПРОГРАММА

**дисциплины 1.О.30 Технологические процессы в машиностроении  
для направления 15.03.01 Машиностроение  
уровень Бакалавриат  
форма обучения очная  
кафедра-разработчик Технологии автоматизированного машиностроения**

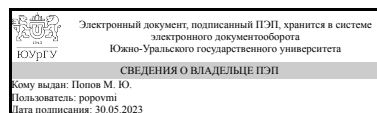
Рабочая программа составлена в соответствии с ФГОС ВО по направлению подготовки 15.03.01 Машиностроение, утверждённым приказом Минобрнауки от 09.08.2021 № 727

Зав.кафедрой разработчика,  
д.техн.н., проф.



В. И. Гузев

Разработчик программы,  
к.техн.н., доц., доцент



М. Ю. Попов

## 1. Цели и задачи дисциплины

Целью изучения дисциплины является получение знаний по технологическим процессам получения различными способами материалов, заготовок, деталей машин для использования полученных знаний процессов при проектировании и получении изделий машиностроения. Задачи: - сбор и анализ исходных информационных данных для проектирования технологических процессов изготовления машиностроительной продукции, средств технологического оснащения, автоматизации и управления; - участие в организации процесса разработки и производства машиностроительных изделий, средств технологического оснащения и автоматизации производственных и технологических процессов; - участие в разработке и внедрении оптимальных технологий изготовления машиностроительных изделий. – участие в организации эффективного контроля качества материалов, технологических процессов, готовой машиностроительной продукции;

## Краткое содержание дисциплины

Изучаются прогрессивные технологические методы получения конструкционных материалов, методы формообразования заготовок и деталей машин литьём, обработкой давлением, сваркой, механической обработкой и другими методами.

## 2. Компетенции обучающегося, формируемые в результате освоения дисциплины

Планируемые результаты освоения ОП ВО (компетенции)	Планируемые результаты обучения по дисциплине
ОПК-8 Способен проводить анализ затрат на обеспечение деятельности производственных подразделений в машиностроении	Знает: Основные принципы проектирования операций механической и физико-химической обработки с обеспечением заданного качества обработанных поверхностей деталей при максимальной технико-экономической эффективности; Умеет: Выбирать эффективные технологии, инструменты и оборудование машиностроительного производства; Имеет практический опыт: Выбора оборудования, инструментов, средств технологического оснащения для реализации технологических процессов изготовления продукции;
ОПК-9 Способен внедрять и осваивать новое технологическое оборудование	Знает: Материалы, применяемые в машиностроении, способы обработки, оборудование, инструменты и средства технологического оснащения, содержание технологических процессов, состав и содержание технологической документации, методы обеспечения технологичности и конкурентоспособности изделий машиностроения; Умеет: Выбирать рациональные технологические процессы изготовления продукции

	машиностроения; Имеет практический опыт: Выбора материалов и назначения способов их обработки;
ОПК-11 Способен применять методы контроля качества изделий и объектов в сфере профессиональной деятельности, проводить анализ причин нарушений технологических процессов в машиностроении и разрабатывать мероприятия по их предупреждению	Знает: Технологичность изделий и процессов их изготовления; Умеет: Обеспечивать технологичность изделий и процессов их изготовления; Имеет практический опыт: Способностью обеспечивать технологичность изделий и процессов их изготовления;
ПК-1 Способен решать задачи в области технологии машиностроения	Умеет: контролировать соблюдение технологической дисциплины при изготовлении изделий Имеет практический опыт: процессов изготовления

### 3. Место дисциплины в структуре ОП ВО

Перечень предшествующих дисциплин, видов работ учебного плана	Перечень последующих дисциплин, видов работ
1.О.29 Технология и оборудование сварочного производства	ФД.03 Термическая правка сварных конструкций, ФД.02 Независимая оценка квалификации специалиста сварочного производства, 1.О.19 Основы технологии машиностроения, ФД.04 Предпринимательская деятельность в инженерии, 1.О.18 Технология и оборудование сварки давлением, 1.О.09 Экономика и управление на предприятии

Требования к «входным» знаниям, умениям, навыкам студента, необходимым при освоении данной дисциплины и приобретенным в результате освоения предшествующих дисциплин:

Дисциплина	Требования
1.О.29 Технология и оборудование сварочного производства	Знает: Технологические особенности производства узлов и конструкций в машиностроении, классификации и маркировку материалов и оборудования, основы обеспечения технологических процессов, Средства механизации и автоматизации сварочных и сопутствующих вспомогательных операций Умеет: умением составлять заявки на оборудование и запасные части, подготавливать техническую документацию на ремонт оборудования, контролировать соблюдение технологической дисциплины при изготовлении изделий Имеет практический опыт: рассчитать и оценить свариваемость металла или сплава, прогнозировать возможность появления дефектов в сварном соединении

### 4. Объём и виды учебной работы

Общая трудоемкость дисциплины составляет 5 з.е., 180 ч., 93,5 ч. контактной работы

Вид учебной работы	Всего часов	Распределение по семестрам в часах	
		Номер семестра	
		4	
Общая трудоёмкость дисциплины	180	180	
<i>Аудиторные занятия:</i>	80	80	
Лекции (Л)	48	48	
Практические занятия, семинары и (или) другие виды аудиторных занятий (ПЗ)	0	0	
Лабораторные работы (ЛР)	32	32	
<i>Самостоятельная работа (СРС)</i>	86,5	86,5	
Подготовка к лабораторным работам	10	10	
Выполнение и подготовка к сдаче курсовой работы	21,5	21.5	
Подготовка к экзамену	40	40	
Подготовка тем не входящих в лекции	15	15	
Консультации и промежуточная аттестация	13,5	13,5	
Вид контроля (зачет, диф.зачет, экзамен)	-	экзамен, КР	

## 5. Содержание дисциплины

№ раздела	Наименование разделов дисциплины	Объем аудиторных занятий по видам в часах			
		Всего	Л	ПЗ	ЛР
1	Основы производства черных и цветных металлов	3	3	0	0
2	Основные свойства, строение, маркировка, применения металлов и сплавов	4	4	0	0
3	Технология литейного производства	12	8	0	4
4	Технология обработки металлов давлением	8	8	0	0
5	Технология сварочного производства	12	8	0	4
6	Технология обработки заготовок деталей машин	33	9	0	24
7	Порошковые материалы. Композиционные материалы. Полимерные материалы. Склеивание.	8	8	0	0

### 5.1. Лекции

№ лекции	№ раздела	Наименование или краткое содержание лекционного занятия	Кол-во часов
1	1	Общие сведения о металлургии и машиностроительных производствах. Производство чугуна.	2
2	1	Производство стали и цветных металлов..	1
3	2	Полиморфизм металлов. Диаграмма состояния железоуглеродистых сплавов.	2
4	2	Классификация сталей, чугунов и цветных сплавов.	2
5	3	Общая характеристика литейного производства.	2
6	3	Изготовление отливок в песчаных формах. Специальные способы литья.	4
7	3	Изготовление отливок из различных сплавов.	2

8	4	Общая характеристика обработки металлов давлением.Нагрев заготовок перед обработкой давлением.	2
9	4	Получение машиностроительных профилей.Прокатка.Прессование.Волочение.	2
10	4	Ковка.Горячая объемная штамповка	2
11	4	Холодная объемная штамповка.Листовая штамповка.	2
12	5	Физические основы получения сварного соединения.Свариваемость.	1
13	5	Термический класс сварки.Сущность процесса.Источники Сварочного тока.	1
14	5	Ручная дуговая сварка покрытым электродом.Автоматическая сварка под слоем флюса.Сварка в атмосфере защитных газов.	1
15	5	Сварка и резка лазером.Термическая резка.Термомеханический класс сварки.Механический класс сварки.	1
16	5	Нанесение износостойких и жаропрочных покрытий со специальными свойствами.Особенности сварки различных материалов и сплавов.Сварка чугуна и ее особенность.	2
17	5	Технологичность сварных узлов.Требования к материалам и конструкциям заготовок,подлежащим сварке.Контроль качества сварных и паяных соединений. соединений.	1
18	5	Пайка металлов и сплавов.	1
18	6	Технологическая последовательность изготовления изделий.Основные задачи производства при обработке заготовок.	1
19	6	Влияние физико-механических свойств материалов заготовок и инструмента на физику процесса резания.Составные части и элементы инструментов.	1
19	6	Технологические методы формообразования поверхностей деталей машин резанием с использованием лезвийного инструмента.	2
20	6	Технологические методы нарезания зубьев зубчатых колес.	1
21	6	Технологические методы формообразования поверхностей деталей машин с использованием абразивного инструмента.	1
22	6	Технологичность конструктивных форм деталей,подвергаемых обработке резанием.	1
23	6	Электрохимические электрофизические методы формообразования поверхностей деталей машин.Формообразование поверхностей методами упрочняющей обработки.	2
24	7	Методы получения порошков и изготовления из них полуфабрикатов и изделий	2
26	7	Получение изделий из полимерных материапов и резины.	2
28	7	Изготовление деталей из волокнистых композиционных материалов.	2
29	7	Изготовление деталей из порошковых композиционных материалов.	2

## 5.2. Практические занятия, семинары

Не предусмотрены

## 5.3. Лабораторные работы

№ занятия	№ раздела	Наименование или краткое содержание лабораторной работы	Кол-во часов
4	3	Свойства отливок и способы их получения	4
2	5	Дуговая сварка(ручная,полуавтоматическая)	2
3	5	Электрическая контактная сварка(точечная,шовная)	2
5	6	Резание металлов	2

6	6	Обработка заготовок точением	4
7	6	Обработка заготовок фрезерованием	4
8	6	Обработка заготовок осевым режущим инструментом	2
9	6	Обработка заготовок шлифованием	4
10	6	Способы получения зубчатых колес	6
13	6	Программирование на станках	2

#### 5.4. Самостоятельная работа студента

Выполнение СРС			
Подвид СРС	Список литературы (с указанием разделов, глав, страниц) / ссылка на ресурс	Семестр	Кол-во часов
Подготовка к лабораторным работам	Основные виды сварок плавлением и давлением [Текст] : учеб. пособие по выполнению лаб. работ для специальности 24.05.01 "Проектирование, пр-во и эксплуатация ракет и ракет.-косм. комплексов" и др. / М. Ю. Попов, В. Н. Сафин ; Юж.-Урал. гос. ун-т, Каф. Технология автоматизированного машиностроения ; ЮУрГУ	4	10
Выполнение и подготовка к сдаче курсовой работы	Технология конструкционных материалов: Способы механической обработки Учеб. пособие к лаб. работам Юж.-Урал. гос. ун-т, Каф. Оборудование и инструмент компьютеризир. пр-ва; Ю. В. Гаврилов, Н. И. Малышев, В. Г. Савинская и др.; ЮУрГУ. - Челябинск: Издательство ЮУрГУ, 1999. - 78,[1] с. ил., табл.	4	21,5
Подготовка к экзамену	Технология конструкционных материалов Учеб. для студентов машиностр. специальностей вузов А. М. Дальский, Т. М. Барсукова, А. Ф. Вязов и др.; Под ред. А. М. Дальского. - 6-е изд., испр. и доп. - М.: Машиностроение, 2005. - 592 с.	4	40
Подготовка тем не входящих в лекции	Технология конструкционных материалов Учеб. для студентов машиностр. специальностей вузов А. М. Дальский, Т. М. Барсукова, А. Ф. Вязов и др.; Под ред. А. М. Дальского. - 6-е изд., испр. и доп. - М.: Машиностроение, 2005. - 592 с.	4	15

#### 6. Фонд оценочных средств для проведения текущего контроля успеваемости, промежуточной аттестации

Контроль качества освоения образовательной программы осуществляется в соответствии с Положением о балльно-рейтинговой системе оценивания результатов учебной деятельности обучающихся.

##### 6.1. Контрольные мероприятия (КМ)

№ КМ	Се-местр	Вид контроля	Название контрольного мероприятия	Вес	Макс. балл	Порядок начисления баллов	Учитывается в ПА
1	4	Курсовая работа/проект	Первый и второй пункты задания на курсовую работу. Сплав, его свойства, применимость. Получение сплава.	-	50	20 баллов - правильно расшифрован сплав, указаны его свойства. материала, применимость. Представлены этапы плавки сплава. 30 баллов - верно указана расшифровка сплава, его свойства и раскрыта его применимость. Рассмотрены этапы плавки сплава. 50 баллов - верно указана расшифровка сплава, его свойства и раскрыта его применимость. Рассмотрены этапы плавки сплава с происходящими химическими реакциями. Изображена печь для плавки спава и раскрыта ее работа.	курсовые работы
2	4	Курсовая работа/проект	ретий и четвертый пункт задания на курсовую работу. Проектирования технологического проекта поковки, отливки.	-	50	20 баллов - Обозначены эскизы деталей после штамповки и отливки, указаны технологические переходы получения штамповки, а также охарактеризован способ применяемого литья. 30 баллов - рассчитаны варианты ТП по изготовлению поковок и отливок. Правильно рассчитаны припуски на обработку, сделаны поясняющие рисунки, схемы процессов штамповки, а также элементов литейной формы. 50 баллов - рассчитаны варианты ТП по изготовлению поковок и отливок. Правильно рассчитаны припуски на обработку, сделаны поясняющие рисунки, схемы процессов штамповки.. Указан выбор формовочных уклонов и литейных скруглений, представлены элементы литейной формы. Разработаны чертежи поковки и отливки.	курсовые работы
3	4	Промежуточная аттестация	Экзамен по курсу письменно	-	30	Для проведения промежуточной аттестации выдается экзаменационный билет с двумя теоретическими и 1 практическим вопросами: - полный ответ на три вопроса - 30 баллов; - неполный ответ на три вопроса - 25 баллов; - полный ответ на два вопроса - 20 баллов; - неполный ответ на два вопроса - 15 баллов;	экзамен

						<p>- полный ответ на один вопрос - 10 баллов;</p> <p>- неполный ответ на один вопрос - 5 баллов;</p> <p>- нет ответов - 0 баллов.</p>	
4	4	Текущий контроль	Защита лабораторных работ по сварке	1	5	<p>Защита лабораторных работ осуществляется индивидуально. Студентом предоставляется оформленный отчет. Оценивается качество оформления, правильность выводов и ответы на вопросы (задаются 2 вопроса). Общий балл при оценке складывается из следующих показателей:</p> <p>1 балл - наличие правильно оформленного отчета;</p> <p>2 балла - частично правильный ответ на 1 вопрос и грамотно оформленный отчет;</p> <p>4 балла - частично правильные ответы на 2 вопроса и грамотно оформленный отчет;</p> <p>5 баллов - правильные ответы на 2 вопроса и грамотно оформленный отчет.</p>	экзамен
5	4	Текущий контроль	Защита лабораторных работ по механической обработке	1	5	<p>Защита лабораторных работ осуществляется индивидуально. Студентом предоставляется оформленный отчет. Оценивается качество оформления, правильность выводов и ответы на вопросы (задаются 2 вопроса). Общий балл при оценке складывается из следующих показателей:</p> <p>1 балл - наличие правильно оформленного отчета;</p> <p>2 балла - частично правильный ответ на 1 вопрос и грамотно оформленный отчет;</p> <p>4 балла - частично правильные ответы на 2 вопроса и грамотно оформленный отчет;</p> <p>5 баллов - правильные ответы на 2 вопроса и грамотно оформленный отчет.</p>	экзамен

## 6.2. Процедура проведения, критерии оценивания

Вид промежуточной аттестации	Процедура проведения	Критерии оценивания
экзамен	На экзамене происходит оценивание учебной деятельности обучающихся по дисциплине на основе полученных оценок за контрольно-рейтинговые мероприятия текущего контроля и промежуточной аттестации. При оценивании результатов	В соответствии с пп. 2.5, 2.6 Положения



	учебной деятельности обучающегося по дисциплине используется балльно-рейтинговая система оценивания результатов учебной деятельности обучающихся (утверждена приказом ректора от 24.05.2019 г. № 179).	
курсовые работы	Задание выдаётся на последней неделе установочной сессии 5 семестра. За две недели до окончания семестра студент демонстрирует пояснительную записку с расчётно-графической частью работы. Преподаватель выставляет предварительную оценку и допускает студента к защите. В последнюю неделю семестра проводится защита курсовой работы. На защиту студент представляет 1. Задание на курсовую работу; 2. Пояснительную записку на 20-25 страницах. Защита курсовой работы выполняется в комиссии, состоящей не менее, чем из двух преподавателей. На защите студент коротко (3...5 минут) докладывает об основных проектных решениях, принятых в результате выполнения курсовой работы и отвечает на вопросы членов комиссии. При оценивании результатов мероприятия используется балльно-рейтинговая система оценивания результатов учебной деятельности обучающихся (утверждена приказом ректора от 24.05.2019г №179).	В соответствии с п. 2.7 Положения

### 6.3. Паспорт фонда оценочных средств

Компетенции	Результаты обучения	№ КМ				
		1	2	3	4	5
ОПК-8	Знает: Основные принципы проектирования операций механической и физико-химической обработки с обеспечением заданного качества обработанных поверхностей деталей при максимальной технико-экономической эффективности;			++		+
ОПК-8	Умеет: Выбирать эффективные технологии, инструменты и оборудование машиностроительного производства;			++		+
ОПК-8	Имеет практический опыт: Выбора оборудования, инструментов, средств технологического оснащения для реализации технологических процессов изготовления продукции;			++		+
ОПК-9	Знает: Материалы, применяемые в машиностроении, способы обработки, оборудование, инструменты и средства технологического оснащения, содержание технологических процессов, состав и содержание технологической документации, методы обеспечения технологичности и конкурентоспособности изделий машиностроения;		+		+	+
ОПК-9	Умеет: Выбирать рациональные технологические процессы изготовления продукции машиностроения;		+		+	+
ОПК-9	Имеет практический опыт: Выбора материалов и назначения способов их обработки;		+		+	+
ОПК-11	Знает: Технологичность изделий и процессов их изготовления;		++	++		
ОПК-11	Умеет: Обеспечивать технологичность изделий и процессов их изготовления;		++	++		
ОПК-11	Имеет практический опыт: Способностью обеспечивать технологичность изделий и процессов их изготовления;			++	++	
ПК-1	Умеет: контролировать соблюдение технологической дисциплины при изготовлении изделий		+		++	
ПК-1	Имеет практический опыт: процессов изготовления		+		++	

Типовые контрольные задания по каждому мероприятию находятся в приложениях.

## 7. Учебно-методическое и информационное обеспечение дисциплины

### Печатная учебно-методическая документация

#### а) основная литература:

1. Технология конструкционных материалов Учеб. для студентов машиностр. специальностей вузов А. М. Дальский, Т. М. Барсукова, А. Ф. Вязов и др.; Под ред. А. М. Дальского. - 6-е изд., испр. и доп. - М.: Машиностроение, 2005. - 592 с.
2. Технологическая наследственность в машиностроительном производстве А. М. Дальский, Б. М. Базров, А. С. Васильев и др.; Под ред. А. М. Дальского; Федер. целевая программа "Гос. поддержка интеграции высш. образования и фундам. науки на 1997-2000 годы"; Федер. целевая программа "Гос. поддержка интеграции высш. образования и фундам. науки на 1997-2000 годы". - М.: Издательство МАИ, 2000. - 360 с. ил.

#### б) дополнительная литература:

1. Сафин, В. Н. Использование клеевых и паяных соединений в машиностроении [Текст] текст лекций В. Н. Сафин ; Юж.-Урал. гос. ун-т, Каф. Станки и инструмент ; ЮУрГУ. - Челябинск: Издательский Центр ЮУрГУ, 2009. - 48, [1] с. ил. электрон. версия
2. Сафин, В. Н. Контроль деталей, обработанных на металлорежущих станках [Текст] текст лекций В. Н. Сафин ; Юж.-Урал. гос. ун-т, Каф. Станки и инструмент ; ЮУрГУ. - Челябинск: Издательский Центр ЮУрГУ, 2009. - 25, [3] с. ил. электрон. версия
3. Сафин, В. Н. Технология конструкционных материалов Метод. указания и контрол. задания В. Н. Сафин; Юж.-Урал. гос. ун-т, Каф. Станки и инструмент; Юж.-Урал. гос. ун-т, Каф. Станки и инструменты; ЮУрГУ. - Челябинск: Издательство ЮУрГУ, 2004. - 48,[2] с. ил.

#### в) отечественные и зарубежные журналы по дисциплине, имеющиеся в библиотеке: Не предусмотрены

#### г) методические указания для студентов по освоению дисциплины:

1. 2.СафинВ.Н.Способы механической обработки заготовок резанием:учебное пособие к лабораторным работам/В.Н.Сафин.- Челябинск:Изд-во ЮУРГУ,2006.-75с.
2. СафинВ.Н.Технология конструкционных материалов:методические указания и контрольные задания/В.Н.Сафин.-Челябинск:Изд-во ЮУРГУ, 2004.-49с.
3. Сафин В.Н. Контроль деталей, обработанных на металлорежущих на металлорежущих станках: текст лекций/В.Н.Сафин.-Челябинск:Изд.центр ЮУРГУ,2009.-28с.
4. Сафин В.Н.,Щуров И.А.Свойства отливок и способы их получения:учебное пособие к лабораторным работам/В.Н.Сафин,И.А.Щуров.- Челябинск:Изд.центр юургу,2012.-35с.
5. Сафин В.Н.Использование клеевых и паяных соединений в машиностроении:текст лекций/В.Н.Сафин.-Челябинск:Изд.центр ЮУРГУ,2009.-49с.

6. Сафин В.Н.Композиционные материалы:текст лекций/В.Н.Сафин.- Челябинск:Изд.центр ЮУРГУ,2010.-36с.

7. Норин П,А,Сварка плавлением и способы контактной сварки:учебное пособие по лабораторным работам/П,А,Норин,Г,К,Сафонов,А,Ю,Третьяков.-Челябинск:Издательский центр ЮУрГУ,2011.-50с.

*из них: учебно-методическое обеспечение самостоятельной работы студента:*

1. 2.СафинВ.Н.Способы механической обработки заготовок резанием:учебное пособие к лабораторным работам/В.Н.Сафин.- Челябинск:Изд-во ЮУРГУ,2006.-75с.

2. СафинВ.Н.Технология конструкционных материалов:методические указания и контрольные задания/В.Н.Сафин.-Челябинск:Изд-во ЮУРГУ, 2004.-49с.

3. Сафин В.Н. Контроль деталей, обработанных на металлорежущих на металлорежущих станках: текст лекций/В.Н.Сафин.-Челябинск:Изд.центр ЮУРГУ,2009.-28с.

4. Сафин В.Н.,Щуров И.А.Свойства отливок и способы их получения:учебное пособие к лабораторным работам/В.Н.Сафин,И.А.Щуров.- Челябинск:Изд.центр юургу,2012.-35с.

5. Сафин В.Н.Использование клеевых и паяных соединений в машиностроении:текст лекций/В.Н.Сафин.-Челябинск:Изд.центр ЮУРГУ,2009.-49с.

6. Сафин В.Н.Композиционные материалы:текст лекций/В.Н.Сафин.- Челябинск:Изд.центр ЮУРГУ,2010.-36с.

7. Норин П,А,Сварка плавлением и способы контактной сварки:учебное пособие по лабораторным работам/П,А,Норин,Г,К,Сафонов,А,Ю,Третьяков.-Челябинск:Издательский центр ЮУрГУ,2011.-50с.

### Электронная учебно-методическая документация

№	Вид литературы	Наименование ресурса в электронной форме	Библиографическое описание
1	Дополнительная литература	Электронно-библиотечная система издательства Лань	Нарва, В.К. Технология и свойства порошковых материалов и изделий из них: Конструкционные материалы: Курс лекций. [Электронный ресурс] — Электрон. дан. — М. : МИСИС, 2010. — 124 с. — Режим доступа: <a href="http://e.lanbook.com/book/2068">http://e.lanbook.com/book/2068</a> — Загл. с экрана.
2	Дополнительная литература	Электронно-библиотечная система издательства Лань	Градов Д.В. Применение смазочно-охлаждающих технологических средств при резании металлов: учеб. пособие по курсу «Инструментообеспечение машиностроительных предприятий» — Ч. 1: Функциональные действия. [Электронный ресурс] — Электрон. дан. — М. : МГТУ им. Н.Э. Баумана, 2013. — 90 с. — Режим доступа: <a href="http://e.lanbook.com/book/58525">http://e.lanbook.com/book/58525</a> — Загл. с экрана.
3	Основная литература	Электронно-библиотечная	Астахов, В.П. Технология конструкционных материалов. [Электронный ресурс] : учеб.-метод. пособие / В.П.

	система издательства Лань	Астахов, А.Ф. Вязов, В.Г. Вялков. — Электрон. дан. — М. : МГТУ им. Н.Э. Баумана, 2010. — 42 с. — Режим доступа: <a href="http://e.lanbook.com/book/52196">http://e.lanbook.com/book/52196</a> — Загл. с экрана.
--	------------------------------	---

Перечень используемого программного обеспечения:

1. Microsoft-Windows(бессрочно)

Перечень используемых профессиональных баз данных и информационных справочных систем:

1. -База данных ВИНТИ РАН(бессрочно)

## 8. Материально-техническое обеспечение дисциплины

Вид занятий	№ ауд.	Основное оборудование, стенды, макеты, компьютерная техника, предустановленное программное обеспечение, используемое для различных видов занятий
Лабораторные занятия	01 (1)	Стенд . Основное сварочное оборудование.
Лабораторные занятия	118 (1)	Станки зубофрезерный и .зубодолбежный
Лабораторные занятия	114 (1)	Станки токарные, фрезерные, сверлильные. шлифовальные. Расточной станок. Металлорежущий инструмент, измерительный инструмент. Абразивный инструмент.