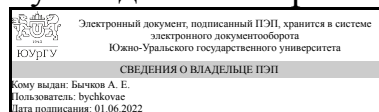


ЮЖНО-УРАЛЬСКИЙ ГОСУДАРСТВЕННЫЙ УНИВЕРСИТЕТ

УТВЕРЖДАЮ:
Руководитель направления



А. Е. Бычков

РАБОЧАЯ ПРОГРАММА

дисциплины 1.О.16 Начертательная геометрия
для направления 15.03.04 Автоматизация технологических процессов и производств

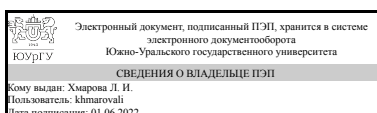
уровень Бакалавриат

форма обучения очная

кафедра-разработчик Инженерная и компьютерная графика

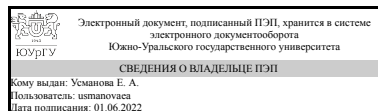
Рабочая программа составлена в соответствии с ФГОС ВО по направлению подготовки 15.03.04 Автоматизация технологических процессов и производств, утверждённым приказом Минобрнауки от 09.08.2021 № 730

Зав.кафедрой разработчика,
к.техн.н., доц.



Л. И. Хмарова

Разработчик программы,
к.техн.н., доц., доцент



Е. А. Усманова

1. Цели и задачи дисциплины

Цель начертательной геометрии - развитие пространственного представления и воображения, конструктивно-геометрического мышления, способности к анализу и синтезу пространственных форм и отношений на основе графических моделей пространства, практически реализуемых в виде чертежей конкретных пространственных объектов и зависимостей. Задача изучения начертательной геометрии сводится к изучению способов получения определенных графических моделей пространства, основанных на ортогональном проецировании и умении решать на этих моделях задачи, связанные пространственными формами и отношениями

Краткое содержание дисциплины

Дисциплина "Начертательная геометрия" изучает построение пространственных форм на плоскости и методы решения задач по заданным изображениям. Рассматриваются ортогональные проекции точки, прямой, плоскости. Особое внимание уделено проецированию поверхности и относительному расположению геометрических объектов в пространстве.

2. Компетенции обучающегося, формируемые в результате освоения дисциплины

Планируемые результаты освоения ОП ВО (компетенции)	Планируемые результаты обучения по дисциплине
ОПК-5 Способен работать с нормативно-технической документацией, связанной с профессиональной деятельностью, с использованием стандартов, норм и правил	<p>Знает: Методы проецирования и построение изображений геометрических фигур технологического оборудования, его деталей и узлов с использованием средств автоматизации проектирования и в соответствии с техническим заданием.</p> <p>Умеет: Анализировать форму предметов в натуре и по их чертежам при проведении расчётов по типовым методикам и на основе методов построения изображений геометрических фигур проектировать технологическое оборудование с использованием средств автоматизации проектирования и в соответствии с техническим заданием.</p> <p>Имеет практический опыт: Решения метрических и позиционных задач, методами проецирования и изображения пространственных объектов при проведении расчётов по типовым методикам; на основе методов построения изображений геометрических фигур проектировать технологическое оборудование с использованием стандартных средств автоматизации проектирования и в соответствии с техническим заданием.</p>

3. Место дисциплины в структуре ОП ВО

Перечень предшествующих дисциплин, видов работ учебного плана	Перечень последующих дисциплин, видов работ
Нет	1.О.32 Основы обеспечения качества, 1.О.26 Методы и средства измерений, 1.О.18 Компьютерная графика, 1.О.17 Инженерная графика

Требования к «входным» знаниям, умениям, навыкам студента, необходимым при освоении данной дисциплины и приобретенным в результате освоения предшествующих дисциплин:

Нет

4. Объём и виды учебной работы

Общая трудоемкость дисциплины составляет 3 з.е., 108 ч., 56,5 ч. контактной работы

Вид учебной работы	Всего часов	Распределение по семестрам в часах	
		Номер семестра	
		1	
Общая трудоёмкость дисциплины	108	108	
<i>Аудиторные занятия:</i>	48	48	
Лекции (Л)	16	16	
Практические занятия, семинары и (или) другие виды аудиторных занятий (ПЗ)	32	32	
Лабораторные работы (ЛР)	0	0	
<i>Самостоятельная работа (СРС)</i>	51,5	51,5	
подготовка к контрольным работам	5	5	
подготовка к экзамену	10	10	
решение задач в рабочей тетради темы 1-10	6,5	6,5	
выполнение контрольно-графических заданий (1-7 КГЗ)	30	30	
Консультации и промежуточная аттестация	8,5	8,5	
Вид контроля (зачет, диф.зачет, экзамен)	-	экзамен	

5. Содержание дисциплины

№ раздела	Наименование разделов дисциплины	Объем аудиторных занятий по видам в часах			
		Всего	Л	ПЗ	ЛР
1	Методы проецирования. Комплексный чертеж токи и прямой. Позиционные задачи. Методы проецирования. Комплексный чертеж токи и прямой. Позиционные задачи.	14	6	8	0
2	Комплексные чертежи поверхностей, построение линии пересечения поверхностей. Способы преобразования чертежа	24	8	16	0
3	Комплексные задачи. Развертки поверхностей	10	2	8	0

5.1. Лекции

№ лекции	№ раздела	Наименование или краткое содержание лекционного занятия	Кол-во часов
1	1	Предмет начертательной геометрии. Методы проецирования. Комплексный чертеж точки. Комплексный чертеж линии. Плоскости. Классификация плоскостей. Способы преобразования.	2
2	1	Поверхности. Точки и линии на поверхности.	2
3	1	Позиционные задачи. Определения, схема решения. Построение линии пересечения поверхности плоскостью частного положения.	2
4	2	Поверхности многогранные и кривые: пирамида, призма, цилиндр, конус, сфера, тор.	2
5	2	Построение линии пересечения гранной поверхности с проецирующей плоскостью.	2
6	2	Построение линии пересечения поверхности вращения с проецирующей плоскостью.	2
7	2	Построение линии пересечения двух поверхностей.	2
8	3	Построение разверток.	2

5.2. Практические занятия, семинары

№ занятия	№ раздела	Наименование или краткое содержание практического занятия, семинара	Кол-во часов
1	1	Комплексный чертеж точки. Осный и безосный способы построения комплексного чертежа.	2
2	1	Комплексный чертеж точки. Осный и безосный способы построения комплексного чертежа. Контрольная работа №1	2
3	1	Тема 2. Комплексный чертеж прямой. Относительное положение прямых линий.	2
4	1	Тема 3. Комплексный чертеж плоскости. Принадлежность точки и прямой линии плоскости. Параллельность прямой и плоскости, 2-х плоскостей. Принадлежность линии и точки поверхности. Контрольная работа №2	2
5	2	Тема 4. Позиционные задачи. Первая позиционная задача. Вторая позиционная задача.	2
6	2	Тема 5. Точки на гранных поверхностях (призма, пирамида). Контрольная работа 3.	2
7	2	Тема 6. Точки на поверхностях вращения (конус, цилиндр). Контрольная работа 4	2
8	2	Тема 6. Точки на поверхностях вращения (сфера, тор). Контрольная работа 5	2
9	2	Тема 6. Построение линии пересечения многогранника с проецирующей плоскостью. Выдача КГЗ (контрольно графическое задание). Контрольная работа 6	2
10	2	Тема 7. Построение линии пересечения поверхностей вращения (цилиндр, сфера, конус) с проецирующей плоскостью. Контрольная работа 7	2
11	2	Тема 7. Построение линии пересечения призмы и пирамиды с проецирующими плоскостями. КГЗ 2 Контрольная работа 8	2
12	2	Тема 8. Построение линии пересечения двух гранных поверхностей. КГЗ 3	2
13	3	Тема 8 Построение линии пересечения гранной и поверхности вращения. КГЗ 4	2
14	3	Тема 8. Построение линии пересечения двух поверхностей вращения. КГЗ 5	2

15	3	Тема 9. Особые случаи пересечения поверхностей. Способ сфер. КГ36,7	2
16	3	Тема 10. Развертки поверхностей.	2

5.3. Лабораторные работы

Не предусмотрены

5.4. Самостоятельная работа студента

Выполнение СРС			
Подвид СРС	Список литературы (с указанием разделов, глав, страниц) / ссылка на ресурс	Семестр	Кол-во часов
подготовка к контрольным работам	<p>1. Короткий, В. А. Начертательная геометрия Текст конспект лекций В. А. Короткий, Л. И. Хмарова, И. В. Буторина ; Юж.-Урал. гос. ун-т, Каф. Графика ; ЮУрГУ. - Челябинск: Издательский Центр ЮУрГУ, 2014. - 189, [2] с. ил. электрон. Версия 2. https://www.elibrary.ru/item.asp?id=29791860</p> <p>3. Короткий, В. А. Начертательная геометрия : решение задач Текст учеб. пособие по направлению "Инж. дело, технологии и техн. науки" В. А. Короткий, Л. И. Хмарова, Е. А. Усманова ; Юж.-Урал. гос. ун-т, Каф. Графика ; ЮУрГУ. - Челябинск: Издательский Центр ЮУрГУ, 2016. - 138, [1] с. ил. электрон. версия 4.</p> <p>Сенигов, Н. П. Начертательная геометрия Текст программа, метод. указ. и контр. задания для студ. заочн. фак. Н. П. Сенигов, Т. В. Гусятникова ; под ред. Н. П. Сенигова ; Челяб. политехн. им. Ленинского комсомола, Каф. Начертат. геометрия и графика ; ЮУрГУ. - Челябинск: Б. И., 1982. - 82 с. ил. электрон. версия</p>	1	5
подготовка к экзамену	<p>1. Короткий, В. А. Начертательная геометрия Текст конспект лекций В. А. Короткий, Л. И. Хмарова, И. В. Буторина ; Юж.-Урал. гос. ун-т, Каф. Графика ; ЮУрГУ. - Челябинск: Издательский Центр ЮУрГУ, 2014. - 189, [2] с. ил. электрон. Версия 2. https://www.elibrary.ru/item.asp?id=29791860</p> <p>3. Короткий, В. А. Начертательная геометрия : решение задач Текст учеб. пособие по направлению "Инж. дело, технологии и техн. науки" В. А. Короткий, Л. И. Хмарова, Е. А. Усманова ; Юж.-Урал. гос. ун-т, Каф. Графика ; ЮУрГУ. - Челябинск: Издательский Центр ЮУрГУ, 2016. - 138, [1] с. ил. электрон. версия 4.</p> <p>Сенигов, Н. П. Начертательная геометрия</p>	1	10

	Текст программа, метод. указ. и контр. задания для студ. заочн. фак. Н. П. Сенигов, Т. В. Гусятникова ; под ред. Н. П. Сенигова ; Челяб. политехн. им. Ленинского комсомола, Каф. Начертат. геометрия и графика ; ЮУрГУ. - Челябинск: Б. И., 1982. - 82 с. ил. электрон. версия		
решение задач в рабочей тетради темы 1-10	1. Короткий, В. А. Начертательная геометрия Текст конспект лекций В. А. Короткий, Л. И. Хмарова, И. В. Буторина ; Юж.-Урал. гос. ун-т, Каф. Графика ; ЮУрГУ. - Челябинск: Издательский Центр ЮУрГУ, 2014. - 189, [2] с. ил. электрон. Версия 2. https://www.elibrary.ru/item.asp?id=29791860 3. Короткий, В. А. Начертательная геометрия : решение задач Текст учеб. пособие по направлению "Инж. дело, технологии и техн. науки" В. А. Короткий, Л. И. Хмарова, Е. А. Усманова ; Юж.-Урал. гос. ун-т, Каф. Графика ; ЮУрГУ. - Челябинск: Издательский Центр ЮУрГУ, 2016. - 138, [1] с. ил. электрон. версия 4. Сенигов, Н. П. Начертательная геометрия Текст программа, метод. указ. и контр. задания для студ. заочн. фак. Н. П. Сенигов, Т. В. Гусятникова ; под ред. Н. П. Сенигова ; Челяб. политехн. им. Ленинского комсомола, Каф. Начертат. геометрия и графика ; ЮУрГУ. - Челябинск: Б. И., 1982. - 82 с. ил. электрон. версия	1	6,5
выполнение контрольно-графических заданий (1-7 КГЗ)	1. Короткий, В. А. Начертательная геометрия Текст конспект лекций В. А. Короткий, Л. И. Хмарова, И. В. Буторина ; Юж.-Урал. гос. ун-т, Каф. Графика ; ЮУрГУ. - Челябинск: Издательский Центр ЮУрГУ, 2014. - 189, [2] с. ил. электрон. Версия 2. https://www.elibrary.ru/item.asp?id=29791860 3. Короткий, В. А. Начертательная геометрия : решение задач Текст учеб. пособие по направлению "Инж. дело, технологии и техн. науки" В. А. Короткий, Л. И. Хмарова, Е. А. Усманова ; Юж.-Урал. гос. ун-т, Каф. Графика ; ЮУрГУ. - Челябинск: Издательский Центр ЮУрГУ, 2016. - 138, [1] с. ил. электрон. версия 4. Сенигов, Н. П. Начертательная геометрия Текст программа, метод. указ. и контр. задания для студ. заочн. фак. Н. П. Сенигов, Т. В. Гусятникова ; под ред. Н. П. Сенигова ; Челяб. политехн. им. Ленинского комсомола, Каф. Начертат. геометрия и графика ; ЮУрГУ. -	1	30

6. Фонд оценочных средств для проведения текущего контроля успеваемости, промежуточной аттестации

Контроль качества освоения образовательной программы осуществляется в соответствии с Положением о балльно-рейтинговой системе оценивания результатов учебной деятельности обучающихся.

6.1. Контрольные мероприятия (КМ)

№ КМ	Се-местр	Вид контроля	Название контрольного мероприятия	Вес	Макс. балл	Порядок начисления баллов	Учитывается в ПА
1	1	Текущий контроль	Контрольно-графические работы (1-7)	1	35	При оценивании мероприятия используется балльно-рейтинговая система результатов учебной деятельности обучающихся (утверждена приказом ректора от 24.05.2019г №179. Правильно решенная 1 задача соответствует 5 баллам. Правильно решенная задача с небольшими исправлениями соответствует 4 баллам. Частично правильно решенная 1 задача соответствует 3 баллам. Не решенная задача - 0 баллов. Весовой коэффициент равен 1. Максимальное количество баллов за 7 задач соответствует 35 баллам	экзамен
2	1	Текущий контроль	рабочая тетрадь (9 тем)	1	9	При оценивании мероприятия используется балльно-рейтинговая система результатов учебной деятельности обучающихся (утверждена приказом ректора от 24.05.2019г №179. Правильно решенная 1 тема в тетради соответствует 1 баллу. Частично правильно решенная 1 тема в тетради соответствует 0.5 балла. Не решенная тема в тетради - 0 баллов. Весовой коэффициент равен 1. Максимальное количество баллов за 9 тем равно 9 баллам	экзамен
3	1	Текущий контроль	контрольные работы	1	25	При оценивании мероприятия используется балльно-рейтинговая система результатов учебной деятельности обучающихся (утверждена приказом ректора от 24.05.2019г №179. Правильно решенная 1 задача соответствует 5 баллам. Правильно решенная задача с небольшими исправлениями соответствует 4 баллам. Частично правильно решенная 1 задача	экзамен

						соответствует 3 баллам. Не решенная задача - 0 баллов. Весовой коэффициент равен 1. Максимальное количество баллов за 5 задач соответствует 25 баллам	
4	1	Промежуточная аттестация	экзамен	-	5	При оценивании мероприятия используется балльно-рейтинговая система результатов учебной деятельности обучающихся (утверждена приказом ректора от 24.05.2019г №179. Первая правильно решенная задача оценивается в 3 балла. Если решены две задачи с неточностями (не обведен очерк поверхности, не верно найдены 2 точки) экзамен оценивается в 4 балла. При правильном решении двух задач студент получает оценку 5.	экзамен

6.2. Процедура проведения, критерии оценивания

Вид промежуточной аттестации	Процедура проведения	Критерии оценивания
экзамен	<p>Предусмотрено получение итоговой оценки освоения дисциплины по результатам текущего контроля. Необходимым и достаточным условием для реализации такого права является освоение программы по дисциплине в полном объеме и в сроки, установленные графиком учебного процесса. За обучающимся остается право выхода на экзамен в случае, если его не устраивает итоговая оценка освоения дисциплины по результатам текущего контроля. Экзамен проводится в комбинации письменной работы, устного собеседования по выполненной работе с учетом результатов текущего контроля успеваемости студентов при изучении курсов начертательной геометрии. Экзаменационный билет содержит 2 задачи в 2-х проекциях с размерами. Одна задача – фигура с вырезом, вторая задача – две пересекающиеся фигуры. В качестве фигур используются цилиндры, конусы, сферы, пирамиды, призмы и их комбинации. В каждой из 2 задач требуется: построить 3-ю проекцию, проекции линий пересечения, определить видимость проекций линий пересечения и видимость очерков проекций. На экзамен каждому студенту отводится 2 часа. Проверка ответов по билетам осуществляется собеседованием с каждым студентом, включая проверку правильности решения задач с помощью чертежных инструментов: циркуля и линейки.</p>	В соответствии с пп. 2.5, 2.6 Положения

6.3. Паспорт фонда оценочных средств

Компетенции	Результаты обучения	№ КМ			
		1	2	3	4
ОПК-5	Знает: Методы проецирования и построение изображений геометрических фигур технологического оборудования, его деталей и узлов с использованием средств автоматизации проектирования и в соответствии с техническим	+	+	+	+

	заданием.				
ОПК-5	Умеет: Анализировать форму предметов в природе и по их чертежам при проведении расчётов по типовым методикам и на основе методов построения изображений геометрических фигур проектировать технологическое оборудование с использованием средств автоматизации проектирования и в соответствии с техническим заданием.	+	+	+	+
ОПК-5	Имеет практический опыт: Решения метрических и позиционных задач, методами проецирования и изображения пространственных объектов при проведении расчётов по типовым методикам; на основе методов построения изображений геометрических фигур проектировать технологическое оборудование с использованием стандартных средств автоматизации проектирования и в соответствии с техническим заданием.	+	+	+	+

Типовые контрольные задания по каждому мероприятию находятся в приложениях.

7. Учебно-методическое и информационное обеспечение дисциплины

Печатная учебно-методическая документация

а) основная литература:

1. Короткий, В. А. Начертательная геометрия Текст конспект лекций В. А. Короткий, Л. И. Хмарова, И. В. Буторина ; Юж.-Урал. гос. ун-т, Каф. Графика ; ЮУрГУ. - Челябинск: Издательский Центр ЮУрГУ, 2014. - 189, [2] с. ил. электрон. версия
2. Короткий, В. А. Начертательная геометрия : решение задач Текст учеб. пособие по направлению "Инж. дело, технологии и техн. науки" В. А. Короткий, Л. И. Хмарова, Е. А. Усманова ; Юж.-Урал. гос. ун-т, Каф. Графика ; ЮУрГУ. - Челябинск: Издательский Центр ЮУрГУ, 2016. - 138, [1] с. ил. электрон. версия
3. Сенигов, Н. П. Начертательная геометрия Текст программа, метод. указ. и контр. задания для студ. заочн. фак. Н. П. Сенигов, Т. В. Гусятникова ; под ред. Н. П. Сенигова ; Челяб. политехн. им. Ленинского комсомола, Каф. Начертат. геометрия и графика ; ЮУрГУ. - Челябинск: Б. И., 1982. - 82 с. ил. электрон. версия

б) дополнительная литература:

1. Дукмасова, В. С. Методика решения задач по начертательной геометрии Учеб. пособие В. С. Дукмасова, В. А. Краснов; Юж.-Урал. гос. ун-т, Каф. Графика; ЮУрГУ. - 5-е изд., доп. - Челябинск: Издательство ЮУрГУ, 2003. - 100,[2] с. электрон. версия
2. Фролов, С. А. Начертательная геометрия Текст Учебник для втузов. - 2-е изд., перераб. и доп. - М.: Машиностроение, 1983. - 240 с.

в) отечественные и зарубежные журналы по дисциплине, имеющиеся в библиотеке:

Не предусмотрены

г) методические указания для студентов по освоению дисциплины:

1. Начертательная геометрия: Рабочая тетрадь для самостоятельной работы студентов / Составители: А.Л.Решетов, Л.Л.Карманова, Т.Ю.Попцова, Е.П.Дубовикова. Под. ред Л.И.Хмарова.– Челябинск: ЮУрГУ, 2011, 100 экз.

из них: учебно-методическое обеспечение самостоятельной работы студента:

1. Начертательная геометрия: Рабочая тетрадь для самостоятельной работы студентов / Составители: А.Л.Решетов, Л.Л.Карманова, Т.Ю.Попцова, Е.П.Дубовикова. Под. ред Л.И.Хмарова.– Челябинск: ЮУрГУ, 2011, 100 экз.

Электронная учебно-методическая документация

№	Вид литературы	Наименование ресурса в электронной форме	Библиографическое описание
1	Основная литература	eLIBRARY.RU	1. Короткий, В. А. Начертательная геометрия Текст конспект лекций В. А. Короткий, Л. И. Хмарова, И. В. Буторина ; Юж.-Урал. гос. ун-т, Каф. Графика ; ЮУрГУ. - Челябинск: Издательский Центр ЮУрГУ, 2014. - 189, [2] с. ил. электрон. Версия https://www.elibrary.ru/item.asp?id=29791860
2	Основная литература	eLIBRARY.RU	Короткий, В. А. Начертательная геометрия : решение задач Учеб. пособие по направлению "Инж. дело, технологии и техн. науки" В. А. Короткий, Л. И. Хмарова, Е. А. Усманова ; Юж.-Урал. гос. ун-т, Каф. Графика ; ЮУрГУ. - Челябинск: Издательский Центр ЮУрГУ, 2016. - 138, [1] с. ил. электрон. версия https://www.elibrary.ru/query_results.asp

Перечень используемого программного обеспечения:

1. Microsoft-Windows(бессрочно)
2. Microsoft-Office(бессрочно)

Перечень используемых профессиональных баз данных и информационных справочных систем:

Нет

8. Материально-техническое обеспечение дисциплины

Вид занятий	№ ауд.	Основное оборудование, стенды, макеты, компьютерная техника, предустановленное программное обеспечение, используемое для различных видов занятий
Лекции	205 (3г)	компьютерная техника, предусмотренное программное обеспечение, обеспечивающее проведение лекций
Экзамен	598 (2)	стенды, макеты
Практические занятия и семинары	598 (2)	стенды, макеты, компьютерная техника, предустановленное программное обеспечение, обеспечивающее проведение занятий