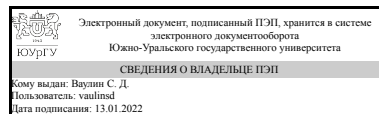


УТВЕРЖДАЮ
Директор института
Политехнический институт



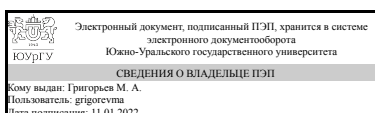
С. Д. Ваулин

**РАБОЧАЯ ПРОГРАММА
практики**

Практика Производственная практика, преддипломная практика
для направления 13.03.02 Электроэнергетика и электротехника
Уровень Бакалавриат
профиль подготовки Электропривод и автоматизация промышленных установок и технологических комплексов
форма обучения заочная
кафедра-разработчик Электропривод и мехатроника

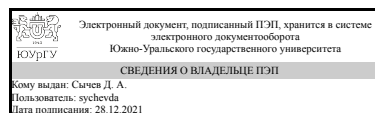
Рабочая программа составлена в соответствии с ФГОС ВО по направлению подготовки 13.03.02 Электроэнергетика и электротехника, утверждённым приказом Минобрнауки от 28.02.2018 № 144

Зав.кафедрой разработчика,
д.техн.н., проф.



М. А. Григорьев

Разработчик программы,
к.техн.н., доцент



Д. А. Сычев

1. Общая характеристика

Вид практики

Производственная

Тип практики

преддипломная

Форма проведения

Дискретно по видам практик

Цель практики

подготовить студента к решению организационно-технологических задач на производстве и к выполнению выпускной квалификационной работы.

Задачи практики

- закрепление теоретических знаний, полученных студентом в процессе обучения;
- практическое ознакомление с промышленным электрооборудованием и системами автоматизации, применяемыми в различных отраслях производства;
- знакомство и практическое освоение методов наладки, эксплуатации и ремонта промышленных систем электропривода и автоматизации;
- знакомство с технологическим процессом и оборудованием цеха или производственного участка;
- изучение конструкций, схем, условий работы электроприводов и систем автоматизации рабочих машин и комплексов;
- изучение методики составления технико-экономических показателей электрических установок;
- изучение мероприятий по защите окружающей среды от вредных выбросов данного предприятия;
- изучение основ обеспечения безопасности жизнедеятельности и техники безопасности производства;
- сбор и изучение материалов, необходимых для выполнения выпускной квалификационной работы на заданную тему;
- подборка графических материалов к выпускной квалификационной работе и их изучение;
- изучение ГОСТов на оформление графических материалов и пояснительной записки к выпускной квалификационной работе.

Краткое содержание практики

Знакомство со структурной организацией промышленного предприятия. Выполнение трудовых обязанностей на рабочем месте. Изучение оборудования и средств технологического оснащения, контроля параметров оборудования. Изучение конструкторской документации и литературных источников по разрабатываемой

теме с целью их использования при выполнении выпускной квалификационной работы. Сбор материала для подготовки выпускной квалификационной работы.

2. Компетенции обучающегося, формируемые в результате прохождения практики

Планируемые результаты освоения ОП ВО	Планируемые результаты обучения при прохождении практики
<p>УК-2 Способен определять круг задач в рамках поставленной цели и выбирать оптимальные способы их решения, исходя из действующих правовых норм, имеющихся ресурсов и ограничений</p>	<p>Знает: Методы постановки задач, обеспечивающих достижение поставленной цели проекта</p>
	<p>Умеет: Находить оптимальный способ решения задач, учитывая действующие правовые нормы и имеющиеся условия, ресурсы и ограничения</p>
	<p>Имеет практический опыт: Разработки методов расчета и анализе характеристик приборов и систем; составлении документов при деловой переписке; сборе, анализе и систематизации научно-технической информации.</p>
<p>ПК-2 Способен участвовать в эксплуатации объектов профессиональной деятельности</p>	<p>Знает: Основные параметры технологических процессов, электротехнических комплексов и требования, предъявляемые к ним</p>
	<p>Умеет: Применять заданную методику, обеспечивающую требуемые режимы и заданные параметры технологического процесса</p>
	<p>Имеет практический опыт: Оценки требуемых режимов работы и работоспособности электротехнических комплексов при заданных параметрах технологического процесса</p>
<p>ПК-4 Подготовка к выпуску проекта системы электропривода</p>	<p>Знает: Основные параметры технологических процессов, электротехнических комплексов и требования, предъявляемые к ним</p>
	<p>Умеет: Применять методики проектирования, обеспечивающие соответствие заданным параметрам технологического процесса</p>
	<p>Имеет практический опыт: Проектирования объектов профессиональной деятельности</p>

3. Место практики в структуре ОП ВО

Перечень предшествующих дисциплин, видов работ	Перечень последующих дисциплин, видов работ
<p>Силовая полупроводниковая техника в энергетике и электротехнике Методы автоматизированного проектирования электроприводов Общая энергетика Микропроцессорные системы управления электроприводов Электрические машины Электроснабжение Системы управления электроприводов Теория электропривода Практикум по виду профессиональной деятельности Микропроцессорные средства в электроприводах и технологических комплексах Электрический привод Электрические станции и подстанции Автоматизация типовых технологических процессов Техника высоких напряжений Электроэнергетические системы и сети Учебная практика, ознакомительная практика (2 семестр)</p>	

Требования к «входным» знаниям, умениям, навыкам студента, необходимым для прохождения данной практики и приобретенным в результате освоения предшествующих дисциплин:

Дисциплина	Требования
<p>Электроэнергетические системы и сети</p>	<p>Знает: Основные методы анализа режимов электрической сети, Способы расчёта режима работы трансформатора Умеет: Рассчитывать параметры режимов электрических сетей, Выбирать отпайки РПН Имеет практический опыт: Оценки режимов работы электроэнергетических сетей, Навыков регулирования напряжения на подстанции</p>
<p>Системы управления электроприводов</p>	<p>Знает: Методы расчета замкнутых систем управления электроприводов для обеспечения устойчивости во всем диапазоне регулирования скорости и момента электропривода., Современные типовые системы управления электроприводов постоянного тока с учетом их аппаратной реализации на современном оборудовании, Последовательность и методологию настройки замкнутых систем</p>

	<p>управления электроприводов</p> <p>Умеет: Выбирать структуры управления электроприводами для конкретных технологических объектов по критериям обеспечения производственного процесса, Производить экспериментальное исследование в области электропривода с целью выявления особенностей его функционирования, Осуществлять эксплуатацию, обслуживание и ремонт современного цифрового оборудования в области электропривода. Осуществлять смену настроек систем замкнутого электропривода в зависимости от требований технологического процесса.</p> <p>Имеет практический опыт: Проектирования замкнутых систем управления электроприводов с применением современных САПР, Поиска информации по передовым разработкам в области электропривода с целью дальнейшего внедрения данных технологий в конкретное производство, Получения заданных статических и динамических характеристик и режимов на типовых замкнутых электроприводах постоянного и переменного тока с учетом специфики реализации данных алгоритмов на конкретном оборудовании</p>
<p>Микропроцессорные системы управления электроприводов</p>	<p>Знает: Последовательность расчета микропроцессорной системы, характеристики и принципиальные схемы 8-ми разрядных микроконтроллеров и микропроцессоров, их характеристики и возможности, основные элементы микропроцессорной системы управления, Принцип действия, схемы исполнения, режимы работы, способы управления и функциональные схемы силовых блоков управления современных микропроцессорных следящих и позиционных систем робототехники с шаговыми двигателями, двигателями постоянного тока с широтно-импульсными преобразователями и вентильными двигателями, Архитектуру, основные характеристики и возможности современных 8-ми разрядных микроконтроллеров и микропроцессоров, предназначенных для управления электроприводами, принципиальные схемы реализации, статические и динамические характеристики основных типов аналоговых и цифровых датчиков, используемых в электроприводах.</p> <p>Умеет: Выполнять синтез микропроцессорной</p>

	<p>системы, составлять перечень требуемых элементов, осуществлять выбор элементов и проверку их работоспособности в составе системы управления, выполнять корректировку параметров и элементов системы, снимать экспериментальные характеристики полученной микропроцессорной системы, Использовать методы спектрального анализа для расчета переходных и установившихся режимов в системах управления электроприводов и технологических комплексах; снимать характеристики устройств микропроцессорных систем управления с применением электронных осциллографов и компьютеров, Осуществлять поиск, прием, обработку и анализ информации с датчиков объектов управления и на основе этого синтезировать сигналы управления микропроцессорных систем с использованием компьютерных технологий.</p> <p>Имеет практический опыт: Выбора и обоснования конкретных решений, элементов и их параметров при синтезе системы управления, корректировать состав и характеристики элементов и системы в целом., Выполнять экспериментальные исследования микропроцессорных систем управления электроприводов и технологических комплексов по заданной методике, Реализовывать микропроцессорные системы управления с приемом, обработкой, анализом и синтезом данных с заданными показателями точности и устойчивости системы в целом с использованием компьютерных технологий</p>
Общая энергетика	<p>Знает: Методы и средства для получения информации об электростанциях различных видов, принципах работы и устройства энергетических установок, основных видах энергетических ресурсов</p> <p>Умеет: Выполнять расчет и анализ основных параметров электростанций</p> <p>Имеет практический опыт: Расчёта основных характеристик и показателей работы различных электростанций, навыками использования источников информации по дисциплине и компьютера как средства работы с ней</p>
Электрические станции и подстанции	<p>Знает: Нормативные документы, определяющие требования к выбору электрических схем электроэнергетических объектов, - "ПУЭ", "НТП подстанций напряжением 35-750 кВ.", "Схемы принципиальные электрические</p>

	<p>распределительных устройств подстанций 35-750 кВ.", Параметры основного оборудования электроэнергетики - генераторов, трансформаторов, выключателей, разъединителей, измерительных трансформаторов.</p> <p>Умеет: Пользоваться нормативными документами, Находить и определять параметры основного оборудования электроэнергетики по справочным, каталожным, нормативным и др. документам.</p> <p>Имеет практический опыт: Проектирования электроэнергетических объектов, Выбора основного оборудования электроэнергетики</p>
<p>Практикум по виду профессиональной деятельности</p>	<p>Знает: Методы расчета установившихся режимов типовых электродвигателей в составе электропривода., Актуальные и информативные электронные библиотеки, ресурсы и базы данных для поиска и анализа литературы в области электроэнергетики и электротехники.</p> <p>Умеет: Производить расчет механической части типовых кинематических схем в электроприводе. Производить расчет характеристик типовых промышленных электроприводов., Работать в российских и международных наукометрических базах данных, патентных информационных системах, научных аналитических системах, электронных библиотеках; осуществлять поиск источников и анализ публикационной активности источника, издания, автора; составлять библиографические списки по нормативным требованиям; анализировать и применять найденную информацию в своем исследовательском проекте; осуществлять выбор издания для обнародования результатов исследовательской деятельности</p> <p>Имеет практический опыт: Цифрового моделирования систем электропривода., Поиска, обзора, анализа и применения научной и технической литературы по исследуемой теме в области автоматизированного электропривода с использованием наукометрических баз данных, электронных библиотек и других ресурсов.</p>
<p>Микропроцессорные средства в электроприводах и технологических комплексах</p>	<p>Знает: Принципы действия, схемы исполнения и характеристики микропроцессорных средств, систем электропривода и технологических объектов автоматизации, последовательность расчета электромеханических систем, Устройство, принцип действия электронного осциллографа и других измерительных приборов (мультиметр,</p>

	<p>генератор, приставка-осциллограф)</p> <p>Умеет: Проектировать микропроцессорные средства ввода и вывода данных, индикации и коррекции информации в дискретной форме для построения отдельных узлов и элементов электропривода и систем автоматизации, Измерять параметры и снимать характеристики микропроцессорных устройств и микроконтроллеров с применением электронных осциллографов и других измерительных приборов</p> <p>Имеет практический опыт: Синтеза элементов и устройств микропроцессорных средств для электропривода и систем автоматизации в соответствии с техническим заданием и нормативно-технической документацией, Выполнять экспериментальные исследования микропроцессорных устройств и микроконтроллеров по заданной методике</p>
<p>Автоматизация типовых технологических процессов</p>	<p>Знает: Методы синтеза систем программного управления, реализацию синтезированной системы на различной элементной базе, Принципы построения систем автоматики на различной элементной базе, номенклатуру программируемых логических контроллеров различных производителей</p> <p>Умеет: Составлять алгоритм автоматизации управления объектом, Читать функциональные схемы, принципиальные электрические схемы, а также схемы соединений, ориентироваться в разнообразии оборудования для систем автоматики и выбирать нужные элементы для замены</p> <p>Имеет практический опыт: Практический опыт: построения систем автоматики на современной элементной базе, Синтеза систем автоматики, диагностики систем автоматики</p>
<p>Методы автоматизированного проектирования электроприводов</p>	<p>Знает: Принципы и правила совместного проектирования., Понятие, цели, задачи, структуру и классификацию системы автоматизированного проектирования (САПР); особенности организации и применения САПР электроприводов; принципы разработки электрических схем (принципиальных, структурных, функциональных); правила и принципы проектирования печатных плат и их чертежей., ГОСТы и нормативные документы, определяющие правила оформления типовой технической документации на</p>

	<p>электрооборудование; ГОСТы, устанавливающие правила выполнения электрических схем и печатных плат.</p> <p>Умеет: Распределять задачи проектирования в бригаде; выполнять свои задачи при разработке устройства с соотнесением результатов с деятельностью других членов бригады., Работать в программах, предназначенных для проектирования электрических схем; работать в программах, предназначенных для создания печатных плат., Пользоваться базами данных по нормативно-технической документации; определять задачи и этапы разработки устройства с использованием доступных сред моделирования и проектирования.</p> <p>Имеет практический опыт: Проектирования устройства в бригаде., Проектирования электрических принципиальных схем; разработки и трассировки печатных плат; выбора соответствующей элементной базы; построения 3D модели печатной платы., Чтения электрических принципиальных, функциональных, структурных схем; оформления текстовых документов и графических материалов.</p>
Теория электропривода	<p>Знает: Основные режимы работы общепромышленных электроприводов и пути их обеспечения, Функциональные схемы типовых производственных электроприводов, их достоинства и недостатки</p> <p>Умеет: Обеспечивать работу регулируемого электропривода и входящих в его состав составных частей для максимальной производительности либо максимальной эффективности эксплуатируемого объекта, Рассчитывать режимы работы электрических машин, полупроводниковых преобразователей, а также дополнительного электрооборудования, входящего в состав электрического привода.</p> <p>Имеет практический опыт: Настройки и регулирования скорости типовых разомкнутых систем общепромышленных электроприводов, Выбора элементов силовой части электрического привода для обеспечения функционирования с заданными характеристиками по производительности и энергоэффективности</p>
Электроснабжение	<p>Знает: Основные источники информации по направлению профессиональной деятельности, Основные принципы построения электрических</p>

	<p>сетей систем электроснабжения, типовые схемы и приоритетные области их использования, достоинства и недостатки типовых схем</p> <p>Умеет: Анализировать и систематизировать информацию, извлечённую из различных источников, необходимую для решения конкретных задач в области проектирования систем электроснабжения с учётом требований нормативных документов, Пользоваться при эксплуатации СЭС справочной литературой и нормативными материалами</p> <p>Имеет практический опыт: Проведения простейших расчётов, связанных с проектированием систем электроснабжения, Составления схем замещения СЭС и определения параметров их элементов</p>
Техника высоких напряжений	<p>Знает: Виды воздействующих на изоляцию при эксплуатации напряжений и перенапряжений и основные способы и средства защиты от них; особенности внешней и внутренней изоляции высоковольтных электроустановок, Условия рационального выполнения изоляции электроустановок</p> <p>Умеет: Проводить измерения высокого напряжения, Анализировать влияние различных факторов на электрическую прочность и устройство изоляционных конструкций</p> <p>Имеет практический опыт: Безопасной работы на высоковольтных электроустановках, Применения навыков проведения высоковольтных испытаний</p>
Электрический привод	<p>Знает: Назначение, элементную базу, характеристики и регулировочные свойства электроприводов с двигателями постоянного и переменного тока, Математическое описание, схемы включения, основные параметры и элементы проектирования электроприводов</p> <p>Умеет: Применять, эксплуатировать и производить выбор электрических аппаратов, машин, электрического привода; проводить типовые лабораторные испытания электрических приводов; анализировать параметры и требования источников питания, а также характеристики нагрузки, как основы технического задания для проектирования электроприводов и их компонентов, Использовать приближенные методы расчета и выбора основных элементов электрических приводов; разрабатывать и анализировать простые модели электроприводов и</p>

	<p>их элементов Имеет практический опыт: Проведения стандартных испытаний электроэнергетического и электротехнического оборудования и систем; навыками анализа простых моделей электроприводов, Расчета, проектирования и конструирования электроэнергетического и электротехнического оборудования и систем</p>
Электрические машины	<p>Знает: Виды электрических машин и их основные характеристики; эксплуатационные требования к различным видам электрических машин; инструментарий для измерения и контроля основных параметров технологического процесса; показатели качества технологического процесса и методы их определения, Теоретические предпосылки проектирования электрических машин и методы их расчета, Способы обеспечения требуемых выходных характеристик электрических машин Умеет: Контролировать правильность получаемых данных и выводов; применять и производить выбор электроэнергетического и электротехнического оборудования: электрических машин; интерпретировать экспериментальные данные и сопоставлять их с теоретическими положениями, Решать вопросы проектирования электрических машин различной мощности, различных видов и различного назначения, Сформулировать требования к параметрам и выходным характеристикам электрических машин с учетом работы их в конкретных электротехнологических установках Имеет практический опыт: Использования современных технических средства в профессиональной области; опытом работы с приборами и установками для экспериментальных исследований; опытом экспериментальных исследований режимов работы технических устройств и объектов электроэнергетики и электротехники, Работы с технической и справочной литературой; навыками работы в прикладных пакетах MathCAD, MATLAB, Simulink, Практического применения стандартных методик расчёта выходных параметров электрических машин различного типа исполнения</p>
Силовая полупроводниковая техника в энергетике и	Знает: Соотношение для токов и напряжений вентилях, трансформатора, фильтра в зависимости

<p>электротехнике</p>	<p>от номинальных параметров нагрузки, Физико-математический аппарат и методы анализа электромагнитных процессов в схемах выпрямителей, инверторов, преобразователей частоты и др. преобразователей; методы экспериментального исследования управляемых выпрямителей, автономных инверторов</p> <p>Умеет: Выбрать вентили, фильтр, трансформатор и прочие элементы силовой полупроводниковой техники по справочным данным, Составить схему замещения преобразователя для определения выходного напряжения, напряжения на вентиле, на сглаживающем фильтре</p> <p>Имеет практический опыт: Компьютерных расчетов характеристик выбранного преобразователя, Экспериментального исследования при помощи осциллографа, измерительных приборов, автономных датчиков тока и напряжения</p>
<p>Учебная практика, ознакомительная практика (2 семестр)</p>	<p>Знает: Основные приемы эффективного управления собственным временем; основные методики самоконтроля, саморазвития и самообразования на протяжении всей жизни, Основные приемы и нормы социального взаимодействия; основные понятия и методы конфликтологии, технологии межличностной и групповой коммуникации в деловом взаимодействии, Методики поиска, сбора и обработки информации; актуальные российские и зарубежные источники информации в сфере профессиональной деятельности; метод системного анализа, Основные параметры технологических процессов, электротехнических комплексов и требования, предъявляемые к ним</p> <p>Умеет: Эффективно планировать и контролировать собственное время; использовать методы саморегуляции, саморазвития и самообучения, Устанавливать и поддерживать контакты, обеспечивающие успешную работу в коллективе; применять основные методы и нормы социального взаимодействия для реализации своей роли и взаимодействия внутри команды, Применять методики поиска, сбора и обработки информации; осуществлять критический анализ и синтез информации, полученной из разных источников; применять системный подход для решения поставленных задач, Применять заданную методику, обеспечивающую требуемые режимы и</p>

	<p>заданные параметры технологического процесса Имеет практический опыт: Работы с методами управления собственным временем, с технологиями приобретения, использования и обновления социокультурных и профессиональных знаний, умений и навыков, с методиками саморазвития и самообразования в течение всей жизни, Работы с простейшими методами и приемами социального взаимодействия и работы в команде, Работы с методами поиска, сбора и обработки, критического анализа и синтеза информации; работы с методикой системного подхода для решения поставленных задач, Оценки требуемых режимов работы и работоспособности электротехнических комплексов при заданных параметрах технологического процесса</p>
--	---

4. Объём практики

Общая трудоемкость практики составляет зачетных единиц 6, часов 216, недель 4.

5. Содержание практики

№ раздела (этапа)	Наименование или краткое содержание вида работ на практике	Кол-во часов
1	Инструктаж по технике безопасности, распределение по цехам, отделам, знакомство с руководителем практики от предприятия	2
2	Вступительная беседа руководителя о содержании, целях и задачах практики «Преддипломная»	2
3	Выполнение трудовых обязанностей на рабочем месте, экскурсии по цехам и на сборочный конвейер, консультации со специалистами предприятия, сотрудниками конструкторского бюро, сбор материалов для подготовки выпускной квалификационной работы	200
4	Составление отчета по итогам преддипломной практики с указанием выполняемых обязанностей, приобретенных знаний, умений и навыков, представлением собранного материала для написания выпускной квалификационной работы. Защита отчета по практике перед руководителем практики от вуза.	12

6. Формы отчетности по практике

По окончании практики, студент предоставляет на кафедру пакет документов, который включает в себя:

- дневник прохождения практики, включая индивидуальное задание и

характеристику работы практиканта организацией;

- отчет о прохождении практики.

аттестационный лист оценки работодателями компетенций.

Формы документов утверждены распоряжением заведующего кафедрой от 20.12.2018 №309-05-04-92.

7. Фонд оценочных средств для проведения текущего контроля успеваемости, промежуточной аттестации обучающихся по практике

Вид промежуточной аттестации – дифференцированный зачет. Контроль качества освоения образовательной программы осуществляется в соответствии с Положением о балльно-рейтинговой системе оценивания результатов учебной деятельности обучающихся.

7.1. Контрольные мероприятия (КМ)

№ КМ	Семестр	Вид контроля	Название контрольного мероприятия	Вес	Макс.балл	Порядок начисления баллов	Учитывается в ПА
1	10	Текущий контроль	Дневник практики	0,2	5	Студентом предоставляется оформленный дневник практики (форма дневника утверждена распоряжением заведующего кафедрой). Проверяется качество оформления, наличие всех необходимых подписей и печатей. Общий балл при оценке складывается из следующих показателей: наличие подробного календарного плана прохождения практики – 1 балл; помощь производству, научно-исследовательская или рационализаторская работа студента во время практики – 1 балл; наличие информации о прохождении экскурсий – 1 балл; заполнен аттестационный лист оценки работодателями компетенций – 1 балл; качество оформления	дифференцированный зачет

						дневника практики – 1 балл. Максимальное количество баллов – 5. Весовой коэффициент мероприятия – 0,2.	
2	10	Текущий контроль	Характеристика работы студента	0,4	5	Студентом предоставляется документ, характеризующий его работу во время прохождения практики, с указанием дифференцированной оценки куратора практики. Критерии начисления баллов: - оценка "отлично" – 5 баллов - оценка "хорошо" – 4 балла - оценка "удовлетворительно" – 3 балла - оценка "неудовлетворительно" – 2 балла - характеристика не представлена – 0 баллов Максимальное количество баллов – 5. Весовой коэффициент мероприятия – 0,4.	дифференцированный зачет
3	10	Текущий контроль	Проверка отчета по практике	0,4	5	Студентом предоставляется отчет по практике. Оценивается качество оформления, степень проработки индивидуального задания, наличие ссылок на источники. Примерный перечень индивидуальных заданий приведен в утвержденной программе практики. Общий балл при оценке складывается из следующих показателей: объем работы соответствует требованиям – 1 балл; приведены ссылки на используемые в работе источники – 1 балл; оформление работы соответствует требованиям – 1 балл;	дифференцированный зачет

						структура работы соответствует требованиям – 1 балл; приведено описание оборудования, с которым студент работал на практике – 1 балл. Максимальное количество баллов – 5. Весовой коэффициент мероприятия – 0,4.	
4	10	Промежуточная аттестация	Защита отчета по практике	-	5	<p>Защита отчета по практике осуществляется индивидуально. Студентом предоставляется отчет по практике. Оценивается качество оформления, степень проработки индивидуального задания и ответы на вопросы (задаются 2 вопроса). Общий балл при оценке складывается из следующих показателей:</p> <p>полностью раскрыта тема индивидуального задания – 1 балл; выводы логичны и обоснованы – 1 балл; содержание работы соответствует требованиям – 1 балл; правильный ответ на первый вопрос – 1 балл; правильный ответ на второй вопрос – 1 балл.</p> <p>Максимальное количество баллов – 5. Весовой коэффициент мероприятия – 1.</p>	дифференцированный зачет

7.2. Процедура проведения, критерии оценивания

До начала наступления сроков практики (за две недели) студент должен пройти распределение по местам практик (в профильную организацию) или предоставить на кафедру "Электропривод и мехатроника" гарантийное письмо от профильной организации, которая готова принять студента по согласованной с университетом программе практики. Индивидуальное задание для обучающихся выдается в первый день начала практики. Оформленный отчет, студент представляет на кафедру за 3

дня до окончания практики в соответствии с требованиями нормоконтроля. Отчет составляется каждым студентом индивидуально. После представления отчетов на кафедру устанавливаются сроки защиты практики. На защиту студент предоставляет: 1. Отчет по практике на листах формата А4 в электронном формате объемом не менее 10-15 листов, содержащий описание выполненного индивидуального задания, а также материалы (практические и аналитические) для выполнения выпускной квалификационной работы в соответствии с заданием. 2. При необходимости отчет дополняется иллюстративным материалом (карты, схемы и т.п.), результатами анкетирования, инструкциями, правилами и другими производственно-техническими материалами. 3. Дневник практики, оформленный в соответствии с утвержденными требованиями. 4. Характеристику работы студента. При оценивании результатов мероприятия используется балльно-рейтинговая система оценивания результатов учебной деятельности обучающихся (утверждена приказом ректора от 24.05.2019 г. № 179). На зачете рейтинг студента рассчитывается на основе баллов, набранных обучающимся по результатам текущего контроля контрольных мероприятий (КМ) с учетом весового коэффициента: $R_{тек} = 0,2 * КМ1 + 0,4 * КМ2 + 0,4 * КМ3$ и промежуточной аттестации (дифференцированный зачет) $R_{па}$. Рейтинг студента по дисциплине R_d определяется либо по формуле $R_d = 0,6 * R_{тек} + 0,4 * R_{па}$ или (на выбор студента) по результатам текущего контроля: $R_d = R_{тек}$. Критерии оценивания: – Отлично: Величина рейтинга обучающегося по дисциплине 85...100%; – Хорошо: Величина рейтинга обучающегося по дисциплине 75...84%. – Удовлетворительно: Величина рейтинга обучающегося по дисциплине 60...74 %; – Неудовлетворительно: Величина рейтинга обучающегося по дисциплине 0...59 %.

7.3. Оценочные материалы

Компетенции	Результаты обучения	№ КМ			
		1	2	3	4
УК-2	Знает: Методы постановки задач, обеспечивающих достижение поставленной цели проекта	+	+	+	+
УК-2	Умеет: Находить оптимальный способ решения задач, учитывая действующие правовые нормы и имеющиеся условия, ресурсы и ограничения	+	+	+	+
УК-2	Имеет практический опыт: Разработки методов расчета и анализе характеристик приборов и систем; составлении документов при деловой переписке; сборе, анализе и систематизации научно-технической информации.	+	+	+	+
ПК-2	Знает: Основные параметры технологических процессов, электротехнических комплексов и требования, предъявляемые к ним	+	+	+	+
ПК-2	Умеет: Применять заданную методику, обеспечивающую требуемые режимы и заданные параметры технологического процесса	+	+	+	+
ПК-2	Имеет практический опыт: Оценки требуемых режимов работы и работоспособности электротехнических комплексов при заданных параметрах технологического процесса	+	+	+	+
ПК-4	Знает: Основные параметры технологических процессов, электротехнических комплексов и требования, предъявляемые к ним	+	+	+	+
ПК-4	Умеет: Применять методики проектирования, обеспечивающие соответствие заданным параметрам технологического процесса	+	+	+	+
ПК-4	Имеет практический опыт: Проектирования объектов профессиональной деятельности	+	+	+	+

Фонды оценочных средств по каждому контрольному мероприятию находятся в приложениях.

8. Учебно-методическое и информационное обеспечение практики

Печатная учебно-методическая документация

а) основная литература:

1. Ютт, В. Е. Электронные системы управления ДВС и методы их диагностирования [Текст] учеб. пособие для вузов по специальностям "Автомобили и автобил. хоз-во", "Сервис трансп. и технол. машин и оборудования (Автомоб. трансп.)" направления "Эксплуатация назем. трансп. и трансп. оборудования" В. Е. Ютт, Г. Е. Рузавин. - М.: Горячая линия - Телеком, 2007. - 104 с. ил.
2. Выбойщик, В. Н. Практика преддипломная Программа и метод. указания В. Н. Выбойщик; Юж.-Урал. гос. ун-т, Каф. Технология, бизнес и компьютер. упр. машиностроит. пр-ва; ЮУрГУ. - Челябинск: Издательство ЮУрГУ, 2003. - 8, [1] с. табл.

б) дополнительная литература:

1. Ютт, В. Е. Электрооборудование автомобилей [Текст] Учебник по спец. "Автомобили и автомоб. хоз-во". - 2-е изд., перераб. и доп. - М.: Транспорт, 1995. - 303,[1] с. ил.

из них методические указания для самостоятельной работы студента:

1. Программа практик бакалавров по направлениям «Электроэнергетика и электротехника»: методические указания к самостоятельной работе / сост. Л.И. Цытович. – Челябинск: Издательский Центр ЮУрГУ, 2014. – 17 с.+ электрон. версия

Электронная учебно-методическая документация

№	Вид литературы	Наименование ресурса в электронной форме	Библиографическое описание
1	Методические пособия для самостоятельной работы студента	Электронный каталог ЮУрГУ	Багуев, В. В. Преддипломная практика [Текст] : метод. указания https://lib.susu.ru/

9. Информационные технологии, используемые при проведении практики

Перечень используемого программного обеспечения:

1. Microsoft-Office(бессрочно)
2. Math Works-MATLAB, Simulink R2014b(бессрочно)
3. ASCON-Компас 3D(бессрочно)
4. Autodesk-Eductional Master Suite (AutoCAD, AutoCAD Architecture, AutoCAD Civil 3D, AutoCAD Inventor Professional Suite, AutoCAD Raster Design, MEP, Map 3D, Electrical, 3ds Max Design, Revit Architecture, Revit Structure, Revit(бессрочно)

Перечень используемых информационных справочных систем:

1. -База данных ВИНТИ РАН(бессрочно)
2. -Информационные ресурсы ФИПС(бессрочно)

10. Материально-техническое обеспечение практики

Место прохождения практики	Адрес места прохождения	Основное оборудование, стенды, макеты, компьютерная техника, предустановленное программное обеспечение, обеспечивающие прохождение практики
ПАО "ЧЭМК"	454081, г. Челябинск, ул. Героев Танкограда, 80-п	Компьютерный комплекс для управления электроприводами и программное обеспечение, эксплуатируемое в организации
ПАО "Челябинский трубопрокатный завод"	454129, Челябинск, Машиностроителей, 21	Автоматизированный лабораторный стенд «Комплекс ПЛК-Siemens + Profibus» позволяет изучать современные контроллеры Siemens с системой передачи данных по шине Profibus и управлением от нее современными частотными преобразователями. Изучение программ Scada визуализации автоматизированных промышленных линий, различные промышленные линии и оборудование
ООО НПП "Учтех-Профи", ЮУрГУ	454080, Челябинск, Коммуны, 147	Современные стенды по силовой электронике, автоматизированному электроприводу, системам автоматизации, микропроцессорной технике, специализированное программное обеспечение Delta-Profi, компьютеры
ООО "Научно-технический центр "Приводная техника"	454007, г.Челябинск, 40 лет Октября, 19	Лабораторный стенд «Электрический привод средней мощности» с преобразователем частоты «Unidrive SP2401/15. 3А с модулем промышленного тиристорного преобразователя постоянного тока AS с преобразователем «Mentor M45R»
Кафедра "Электропривод и мехатроника" ЮУрГУ	454080, Челябинск, Ленина, 76	Автоматизированный лабораторный комплекс «Промышленная электроника», Лабораторный стенд «Физические основы электроники», Учебно-исследовательский комплекс «Силовая электроника», Лабораторный комплекс «Энергосбережение в автономных системах», Лабораторный стенд «Основы

		<p>цифровой техники», Лабораторный стенд «Комплекс оборудования и программно-методического обеспечения для РЦ «Электрический привод»», Автоматизированный лабораторный стенд «Комплекс ПЛК-Siemens + система с ЧПУ», Автоматизированный лабораторный стенд «Комплекс ПЛК-Siemens + Profibus», Автоматизированный лабораторный стенд «САУ-МАХ», Автоматизированный лабораторный стенд «Программируемые микроконтроллеры» (АТ Mega), Лабораторный стенд «Лифт», Вычислительный центр на 11 оборудованных рабочих мест, оснащенных компьютером и программным обеспечением для моделирования процессов в электроприводе, Компьютерный класс на 14 персональных компьютеров с выходом в Интернет (ресурсы и фонды библиотек)</p>
--	--	---