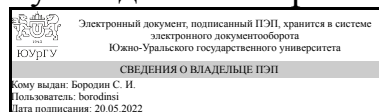


УТВЕРЖДАЮ:
Руководитель направления



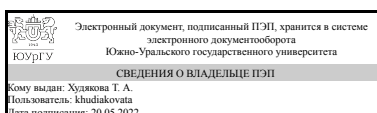
С. И. Борodin

РАБОЧАЯ ПРОГРАММА

дисциплины 1.О.11 Моделирование бизнес-процессов
для направления 38.03.05 Бизнес-информатика
уровень Бакалавриат
форма обучения очная
кафедра-разработчик Цифровая экономика и информационные технологии

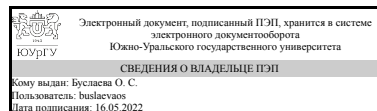
Рабочая программа составлена в соответствии с ФГОС ВО по направлению подготовки 38.03.05 Бизнес-информатика, утверждённым приказом Минобрнауки от 29.07.2020 № 838

Зав.кафедрой разработчика,
Д.ЭКОН.Н., доц.



Т. А. Худякова

Разработчик программы,
к.техн.н., доцент



О. С. Буслеева

1. Цели и задачи дисциплины

Цель – ознакомление студентов с основами современного моделирования бизнес-процессов, обучение студентов применению технологий моделирования бизнес-процессов в профессиональной деятельности. Задачи дисциплины : овладение студентами методами моделирования бизнес-процессов, овладение студентами методами получения исходной информации, овладение студентами навыками работы с программными инструментами моделирования бизнес-процессов, ознакомление студентов с современными нотациями моделирования бизнес-процессов.

Краткое содержание дисциплины

Освоение дисциплины предполагает изучение основ моделирования бизнес-процессов, изучение основных подходов в моделировании бизнес-процессов, изучение основных нотаций моделирования бизнес-процессов, изучение принципов анализа бизнес-процессов предметной области. Студенты на практических занятиях учатся правильно составлять анкеты для получения необходимой информации, работать с различными источниками литературы, анализировать бизнес-процессы.

2. Компетенции обучающегося, формируемые в результате освоения дисциплины

Планируемые результаты освоения ОП ВО (компетенции)	Планируемые результаты обучения по дисциплине
УК-3 Способен осуществлять социальное взаимодействие и реализовывать свою роль в команде	Знает: основные принципы командной работы; критерии оценки идей, информации, знаний и опыта. Умеет: работать в команде для достижения поставленных целей; анализировать возможные последствия личных действий в командной работе; конструктивно оценивать идеи, информацию, знания и опыт членов команды. Имеет практический опыт: реализации своей роли в работе команды для достижения поставленной цели; продуктивного взаимодействия в команде на основе ответственного отношения к личным действиям; обмена идеями, информацией, знанием и опытом в командной работе.
ОПК-1 Способен проводить моделирование, анализ и совершенствование бизнес-процессов и информационно-технологической инфраструктуры предприятия в интересах достижения его стратегических целей с использованием современных методов и программного инструментария	Знает: содержание процессного и функционального подходов; профессиональные термины, связанные с моделированием бизнес-процессов; классификацию бизнес-процессов; нотацию бизнес-процессов семейства IDEF и workflow; объекты стандартов семейства IDEF и workflow Умеет: разрабатывать и применять на практике анкеты сбора информации для построения бизнес-процессов; определять цель, вход, выход, клиента, владельца, ресурсы бизнес-процесса; выделять основные, вспомогательные и управляющие бизнес-процессы на предприятии; моделировать, анализировать и

	<p>совершенствовать бизнес-процессы с использованием стандартов, технологий и нотаций моделирования (семейство IDEF, workflow)</p> <p>Имеет практический опыт: построения моделей бизнес-процессов предприятия по стандартам (семейство IDEF, workflow); моделирования, анализа и документирования бизнес-процессов с помощью инструментальных средств</p>
<p>ОПК-5 Способен организовывать взаимодействие с клиентами и партнерами в процессе решения задач управления жизненным циклом информационных систем и информационно-коммуникационных технологий</p>	<p>Знает: основные приемы обследования предприятия для построения бизнес-процессов; методики описания различных предметных областей; контекстная диаграмма; инструментальные средства для построения бизнес-процессов</p> <p>Умеет: проводить качественный, визуальный и количественный анализ построения бизнес-процессов; строить и описывать контекстные диаграммы; имитационное моделирование и ABC-анализ бизнес-процесса</p> <p>Имеет практический опыт: сравнения инструментальных средств для построения бизнес-процессов по стандартам семейства IDEF и workflow</p>

3. Место дисциплины в структуре ОП ВО

Перечень предшествующих дисциплин, видов работ учебного плана	Перечень последующих дисциплин, видов работ
1.О.15 Основы менеджмента	1.О.13 Управление жизненным циклом информационных систем, 1.О.19 Информационно-коммуникативные технологии, 1.О.21 Управление ИТ-сервисами и контентом, 1.О.12 Архитектура предприятия, 1.О.20 Анализ рынков ИКТ и организация продаж, 1.О.14 Управление проектами, 1.О.22 Электронный бизнес, 1.О.06 Командная работа и лидерство в IT-сфере

Требования к «входным» знаниям, умениям, навыкам студента, необходимым при освоении данной дисциплины и приобретенным в результате освоения предшествующих дисциплин:

Дисциплина	Требования
1.О.15 Основы менеджмента	<p>Знает: социально-психологические аспекты управления и взаимодействия с людьми с ограниченными возможностями здоровья, основные приемы эффективного управления собственным временем; основные методики самоконтроля, саморазвития и самообразования на протяжении всей жизни, основные приемы и нормы социального взаимодействия; основные</p>

	<p>понятия и методы конфликтологии, технологии межличностной и групповой коммуникации в деловом взаимодействии Умеет: планировать, организовывать и контролировать профессиональную деятельность с лицами с ограниченными возможностями здоровья и инвалидами, эффективно планировать и контролировать собственное время; использовать методы саморегуляции, саморазвития и самообучения, устанавливать и поддерживать контакты, обеспечивающие успешную работу в коллективе; применять основные методы и нормы социального взаимодействия для реализации своей роли и взаимодействия внутри команды Имеет практический опыт: организации работы коллектива, включающего сотрудников с ограниченными возможностями здоровья; навыков при моделировании организационных структур и бизнес-процессов в организациях-инвалидов; адаптации ключевых показателей деятельности для лиц с ограниченными возможностями, управления собственным временем; приобретения, использования и обновления социокультурных и профессиональных знаний, умений и навыков; применения методик саморазвития и самообразования в течение всей жизни, владения основными методами и нормами социального взаимодействия для реализации своей роли и взаимодействия внутри команды</p>
--	---

4. Объём и виды учебной работы

Общая трудоёмкость дисциплины составляет 8 з.е., 288 ч., 147,75 ч. контактной работы

Вид учебной работы	Всего часов	Распределение по семестрам в часах	
		Номер семестра	
		2	3
Общая трудоёмкость дисциплины	288	144	144
<i>Аудиторные занятия:</i>	128	64	64
Лекции (Л)	64	32	32
Практические занятия, семинары и (или) другие виды аудиторных занятий (ПЗ)	64	32	32
Лабораторные работы (ЛР)	0	0	0
<i>Самостоятельная работа (СРС)</i>	140,25	71,75	68,5
с применением дистанционных образовательных технологий	0		
Выполнение самостоятельных заданий по практическим работам	79,25	60	19,25
Подготовка к зачету	11,75	11,75	0

Подготовка к экзамену	10,25	0	10.25
Выполнение курсовой работы на заданную тему	39	0	39
Консультации и промежуточная аттестация	19,75	8,25	11,5
Вид контроля (зачет, диф.зачет, экзамен)	-	зачет	экзамен, КР

5. Содержание дисциплины

№ раздела	Наименование разделов дисциплины	Объем аудиторных занятий по видам в часах			
		Всего	Л	ПЗ	ЛР
1	Введение в предмет моделирование бизнес-процессов	4	4	0	0
2	Бизнес-процесс и его модель	16	8	8	0
3	Моделирование бизнес-процессов нотация IDEF0	44	20	24	0
4	Анализ бизнес-процессов	16	8	8	0
5	Методологии ARIS . Нотации моделирования класса workflow.	22	12	10	0
6	UML-язык моделирования бизнес-процесса	26	12	14	0

5.1. Лекции

№ лекции	№ раздела	Наименование или краткое содержание лекционного занятия	Кол-во часов
1-2	1	Основные понятия: бизнес-процесс, процессный подход управления, клиент для процесса. Классификация клиентов, классификация процессов по отношению к клиентам. Виды бизнес-процессов.	4
3-4	2	Типы процессов: основные, вспомогательные, управляющие. Характеристики бизнес-процессов. Процессы верхнего уровня и детальные процессы. Горизонтальные процессы и вертикальные потоки информации. Классификация потребителей результатов бизнес-процессов.	4
5-6	2	Выделение бизнес-процессов на предприятии. Степень детализации бизнес-процесса. Методологии описания бизнес-процессов: классификация, назначение, основные характеристики.	4
7-8	3	Понятие метода моделирования бизнес-процесса. Структура метода моделирования бизнес-процесса. Основные определения и положения в нотации IDEF0.	4
9-10	3	Нотация IDEF0: объект и связи. Представление деятельности в виде модели. Атрибуты объекта модели. Формирование модели бизнес-процесса.	4
11-12	3	Контекстная диаграмма. Модель декомпозиции. Графическое представление процесса. Материальные и информационные потоки. Правила назначения имен.	4
13-14	3	Типы стрелок: вход, выход, управление, механизм. Типы стрелок, обратная связь по управлению и по информации. Правила ветвления и слияния стрелок. Миграция и туннелирование стрелок. Правила нумерации объектов на диаграмме.	4
15-16	3	Принципы декомпозиции. Диаграмма дерева узлов. Преимущества и недостатки описания бизнес-процессов в IDEF0.	4
17-18	4	Ресурсное окружение процессов на разных уровнях описания. Проблема целостного описания бизнес-процессов. Сравнение с эталонными процессами. Виды анализа процессов. Логический анализ. Анализ соблюдения методологии описания. Анализ ошибок процесса. Анализ	4

		топологии процесса, в том числе логики выполнения процесса. Анализ характеристик процесса (анализ данных мониторинга). Анализ ресурсного окружения процессов. Анализ руководителей и исполнителей. Анализ входящих и выходящих документов. Анализ материальных, технических и ИТ ресурсов.	
19-20	4	Точки зрения описания бизнес-процессов. Модель As Is (Как есть). Основные цели анализа. Поиск нарушенных бизнес-процессов. Пути оптимизации бизнес-процессов. Модель "To Be": цели, назначение, построение	4
21-22	5	Нотации моделирования класса workflow. Процесс. Процедура. Основные принципы. Основные понятия нотации bpmn.	4
23-24	5	Методологические основы моделирования ARIS, Практическая реализация методологии ARIS.	4
25-26	5	Описание процедур с помощью модели типа EPC	4
27-28	6	Характеристики основных диаграмм UML-языка. Диаграмма вариантов использования. Диаграмма активности. Диаграмма состояний. Диаграмма компонентов. Диаграммы взаимодействия и пр.	4
29-30	6	Основные определения. каноническая система диаграмм для UML-языка. Диаграммы классов. Логическое моделирование	4
31-32	6	Диаграммы кооперации, состояния и развертывания	4

5.2. Практические занятия, семинары

№ занятия	№ раздела	Наименование или краткое содержание практического занятия, семинара	Кол-во часов
1-2	2	Выделение основных бизнес-процессов на предприятии. Определение основных функций.	4
3-4	2	Построение организационной модели предприятия	4
5-6	3	Знакомство с Business Studio. Основные инструменты, новая база данных, импорт и экспорт модели. Создание базы данных, настройки, развертывание локальной базы данных	4
7-8	3	Изучение интерфейса Business Studio. Создание контекстной диаграммы	4
9-10	3	Создание диаграммы декомпозиции. Разветвляющие стрелки и стрелки слияния.	4
11	3	Создание диаграмм декомпозиции A2. Туннелирование стрелок	2
12-13	3	Создание диаграммы в нотации «Процесс»	4
14-15	3	Создание диаграммы в нотации «Процедура»	4
16	3	Контрольная работа "Моделирование деятельности предприятия в нотации IDEFxx"	2
17-18	4	Анализ модели бизнес-процессов в нотации IDEF0	4
19-20	4	Корректировка модели предприятия. Построение модели To Be	4
21-22	5	Создание потоков данных. Построение комбинированных моделей с применением нескольких нотаций моделирования бизнес-процессов	4
23-24	5	Функциональное представление (Function view), Описание документов и данных. Описание компетенций и полномочий (knowledge map, authorization map). Процессное представление. Описание процедур с использованием моделей типа ерс, fad и vad. Построение модели типа vad. Описание процедур с использованием модели типа ерс	4
25	5	Представление выходов. Анализ содержания проекта	2
26	6	Знакомство с основными инструментами UML-языка	2
27	6	Построение диаграммы активности	2
28	6	Построение диаграммы вариантов использования	2

29	6	Построения диаграммы взаимодействия	2
30	6	Построение диаграммы классов	2
31	6	Построение диаграммы состояния сложного объекта	2
32	6	Контрольная работа "Моделирование бизнес-процессов предприятия с использованием UML-языка"	2

5.3. Лабораторные работы

Не предусмотрены

5.4. Самостоятельная работа студента

Выполнение СРС			
Подвид СРС	Список литературы (с указанием разделов, глав, страниц) / ссылка на ресурс	Семестр	Кол-во часов
Выполнение самостоятельных заданий по практическим работам	Мокеев, В. В. Анализ и моделирование бизнес-процессов Текст учеб. пособие по направлению 080500 "Бизнес информатика" В. В. Мокеев, Д. С. Куликов ; Юж.-Урал. гос. ун-т, Каф. Информ. системы ; ЮУрГУ. - Челябинск: Издательский Центр ЮУрГУ, 2013, гл.1	2	60
Подготовка к зачету	Бизнес-процессы. Языки моделирования, методы, инструменты / Ф. Шёнталер, Г. Фоссен, А. Обервайс, Т. Карле ; перевод с немецкого А. Абдулнагимов [и др.]. — Москва : Альпина Паблишер, 2019. — 264 с. — ISBN 978-5-9614-2022-7; Долганова, О. И. Моделирование бизнес-процессов : учебник и практикум для вузов / О. И. Долганова, Е. В. Виноградова, А. М. Лобанова ; под редакцией О. И. Долгановой. — Москва : Издательство Юрайт, 2021. — 289 с.	2	11,75
Выполнение самостоятельных заданий по практическим работам	Мокеев В.В., Буслаева О.С. Моделирование бизнес-процессов на языке UML [Текст] : учебное пособие для лаб. работ / В. В. Мокеев, О. С. Буслаева ; Юж.-Урал. гос. ун-т, Каф. Информ. системы ; ЮУрГУ, 2006, 49 с	3	19,25
Подготовка к экзамену	Руководство по улучшению бизнес-процессов; Harvard Business School Press / перевод Е. Милицкая. — Москва : Альпина Паблишер, 2016. — 130 с.; Назарова, О. Б. Моделирование бизнес-процессов : учебник / О. Б. Назарова, О. Е. Масленникова. — 2-е изд. — Москва : ФЛИНТА, 2017. — 261 с.	3	10,25
Выполнение курсовой работы на заданную тему	Буслаева О.С. Методические указания для выполнения курсовой работы	3	39

6. Фонд оценочных средств для проведения текущего контроля успеваемости, промежуточной аттестации

Контроль качества освоения образовательной программы осуществляется в соответствии с Положением о балльно-рейтинговой системе оценивания результатов учебной деятельности обучающихся.

6.1. Контрольные мероприятия (КМ)

№ КМ	Се-местр	Вид контроля	Название контрольного мероприятия	Вес	Макс. балл	Порядок начисления баллов	Учитывается в ПА
1	2	Текущий контроль	Проверка выполнения практических работ	1	35	В процессе обучения студент выполняет практические задания и затем защищает их. Всего предлагается выполнить 7 практических заданий, в которых рассматривается решение сквозной задачи. Каждая практическая работа оценивается в 5 баллов. 5 баллов - студент выполнил правильно практическую и самостоятельные работы, ответил на вопросы; 4 балла - правильно выполнены учебная и самостоятельные работы, ответил не на все вопросы; 3 балла - есть замечания по самостоятельным работам, но во время защиты ошибки были исправлены; 2 балла - выполнена самостоятельная работа с ошибками, не на все вопросы даны правильные ответы; 2 балла самостоятельные сделаны верно, но на вопросы не ответил; 1 балл - работы сделаны с ошибками, сданы после срока; 0 баллов - срок сдачи превысил 2 занятия	зачет
2	2	Текущий контроль	Контрольная работа	1	12	Каждому студенту выдается индивидуальное задание с описанием предметной области. Время выполнения 90 мин. Показатели оценивания: - полнота моделей 5 баллов, следование правилам использованной нотации 3 балла, следование правилам проектирование информационных систем 2 балла. Работа была выполнена самостоятельно -1 балл, в срок – 1 балл.	зачет
3	2	Текущий контроль	Тестирование по теме "Методология SADT"	1	20	Тест состоит из 20 вопросов, позволяющих оценить сформированность компетенций. На ответы отводится 10 минут. Правильный ответ на вопрос соответствует 1 баллу. Неправильный ответ на вопрос соответствует 0 баллов.	зачет
4	2	Текущий контроль	Тестирование нотация IDEF0	1	20	Тест состоит из 20 вопросов, позволяющих оценить сформированность компетенций. На ответы отводится 10 минут.	зачет

						Правильный ответ на вопрос соответствует 1 баллу. Неправильный ответ на вопрос соответствует 0 баллов.	
5	2	Промежуточная аттестация	Итоговое тестирование	-	60	Тест состоит из 60 вопросов, позволяющих оценить сформированность компетенций. На ответы отводится 30 минут. Правильный ответ на вопрос соответствует 1 баллу. Неправильный ответ на вопрос соответствует 0 баллов.	зачет
6	3	Текущий контроль	Проверка выполнения практических работ	1	60	В процессе обучения студент выполняет практические задания и затем защищает их. Всего предлагается выполнить 12 практических заданий, в которых рассматривается решение сквозной задачи. Каждая практическая работа оценивается в 5 баллов. 5 баллов - студент выполнил правильно практическую и самостоятельные работы, ответил на вопросы; 4 балла - правильно выполнены учебная и самостоятельные работы, ответил не на все вопросы; 3 балла - есть замечания по самостоятельным работам, но во время защиты ошибки были исправлены; 2 балла - выполнена самостоятельная работа с ошибками, не на все вопросы даны правильные ответы; 2 балла самостоятельные сделаны верно, но на вопросы не ответил; 1 балл - работы сделаны с ошибками, сданы после срока; 0 баллов - срок сдачи превысил 2 занятия	экзамен
7	3	Текущий контроль	Контрольная работа	1	12	Каждому студенту выдается индивидуальное задание с описанием предметной области. Время выполнения 90 мин. Показатели оценивания: - полнота моделей 5 баллов, следование правилам использованной нотации 3 балла, следование правилам проектирование информационных систем 2 балла. Работа была выполнена самостоятельно -1 балл, в срок – 1 балл.	экзамен
8	3	Текущий контроль	Тестирование АРИС	1	20	Тест состоит из 20 вопросов, позволяющих оценить сформированность компетенций. На ответы отводится 10 минут. Правильный ответ на вопрос соответствует 1 баллу. Неправильный ответ на вопрос соответствует 0 баллов.	экзамен
9	3	Текущий контроль	Тестирование	1	20	Тест состоит из 20 вопросов, позволяющих оценить сформированность компетенций. На ответы отводится 10 минут.	экзамен

						Правильный ответ на вопрос соответствует 1 баллу. Неправильный ответ на вопрос соответствует 0 баллов.	
10	3	Промежуточная аттестация	Итоговое тестирование	-	60	Экзамен проводится в виде тестирования в системе «Электронный ЮУрГУ 2.0», позволяющие оценить сформированность компетенций. Количество вопросов на каждое тестирование – 60. Время, отводимое на тестирование – 30 мин. Количество баллов за каждый вопрос в тесте: - правильный ответ – 1 балл; - неправильный ответ – 0 баллов.	экзамен
11	3	Курсовая работа/проект	Защита курсовой работы	-	12	5 баллов выставляется если курсовая работа полностью соответствует заданию, представлена правильно построенная модель предприятия; правильно выделены БП, соблюдены правила нотации, оформление работы соответствует СТО ЮУрГУ 21-2008. При защите студент показывает глубокое знание вопросов темы, свободно оперирует данными курсовой работы, вносит обоснованные предложения, легко отвечает на поставленные вопросы, представлена презентация, выполнены условия доклада. 4 балла выставляется если курсовая работа полностью соответствует заданию, представлена модель БП предприятия с небольшими замечаниями; правильно выделены БП, соблюдены правила нотации, оформление работы соответствует СТО ЮУрГУ 21-2008. При защите студент показывает глубокое знание вопросов темы, свободно оперирует данными курсовой работы, вносит обоснованные предложения, отвечает на поставленные вопросы, представлена презентация, выполнены условия доклада. 3 балла выставляется если курсовая работа полностью соответствует заданию; представлена модель БП предприятия с ошибками; соблюдены правила нотации, оформление работы соответствует СТО ЮУрГУ 21-2008 с замечаниями. При защите студент показывает недостаточные знания вопросов темы, отвечает на поставленные вопросы, представлена презентация, выполнены условия доклада. 2 балла выставляется если курсовая работа соответствует заданию, представлена модель БП предприятия с ошибками; правила	курсовые работы

					<p>нотации не соблюдены в полной мере, работа оформлена с замечаниями. При защите студент показывает знание вопросов темы, отвечает на поставленные вопросы, представленная презентация имеет замечания. 1 балл выставляется если курсовая работа соответствует заданию, представлена модель БП предприятия с ошибками; правила нотации не соблюдены в мере, работа оформлена с замечаниями. При защите студент отвечает на вопросы с трудом, представленная презентация имеет замечания. 0 баллов выставляется если курсовая не соответствует заданию, представлена модель БП предприятия с грубыми ошибками; правила нотации не соблюдены, при защите не может ответить на вопросы.</p>		
12	3	Курсовая работа/проект	Оформление пояснительной записки	-	5	<p>5 баллов выставляется если пояснительная записка оформлена согласно ГОСТу, текст изложения понятен, логически выстроен текст пояснительной записки; техническое задание выполнено согласно ГОСТ и соответствует заданию; 4 балла выставляется если пояснительная записка оформлена согласно ГОСТу, текст изложения понятен, логически выстроен текст пояснительной записки; техническое задание выполнено согласно ГОСТ, но выполнено в кратком изложении; 3 балла выставляется если пояснительная записка оформлена согласно ГОСТу, есть небольшие замечания, текст изложения понятен, текст пояснительной записки логически выстроен; техническое задание выполнено согласно ГОСТ и соответствует заданию; 2 балла выставляется если пояснительная записка оформлена согласно ГОСТу, есть замечания, текст пояснительной записки логически неправильно выстроен; техническое задание выполнено согласно ГОСТ в кратком изложении; 1 балл выставляется если пояснительная записка оформлена согласно ГОСТу с замечаниями, текст пояснительной записки логически неправильно выстроен; техническое задание выполнено согласно ГОСТ, имеются замечания; 0 баллов выставляется если пояснительная</p>	курсовые работы

						записка оформлена согласно ГОСТу с грубыми нарушениями, текст пояснительной записки логически неправильно выстроен или/и техническое задание не представлено	
13	3	Курсовая работа/проект	Построение модели БП	-	5	5 баллов выставляется если выделены правильно БП, правильно разработана модель БП, правильно указаны информационные и материальные потоки, проведена детализация с достаточной точностью; 4 балла выставляется если выделены правильно БП, правильно разработана модель БП, правильно указаны информационные и материальные потоки, проведена детализация с недостаточной точностью; 3 балла выставляется если выделены правильно БП, имеются небольшие замечания по модели, правильно указаны информационные и материальные потоки, проведена детализация с достаточной точностью; 2 балла выставляется если выделены правильно БП, имеются небольшие замечания по модели, информационные и материальные потоки указаны не полностью, проведена детализация с достаточной точностью; 1 балл выставляется если выделены правильно БП, имеются замечания по модели, информационные и материальные потоки указаны не соответствуют, проведена детализация с не достаточной точностью; 0 баллов выставляется если имеются грубые ошибки в модели БП	курсовые работы

6.2. Процедура проведения, критерии оценивания

Вид промежуточной аттестации	Процедура проведения	Критерии оценивания
экзамен	<p>При оценивании результатов учебной деятельности обучающегося по дисциплине используется балльно-рейтинговая система оценивания результатов учебной деятельности обучающихся (Положение о БРС утверждено приказом ректора от 24.05.2019 г. № 179, в редакции приказа ректора от 10.03.2022 г. № 25-13/09). Оценка за дисциплину формируется на основе полученных оценок за контрольно-рейтинговые мероприятия текущего контроля. Отлично: величина рейтинга обучающегося по дисциплине 85...100 %.</p> <p>Хорошо: величина рейтинга обучающегося по дисциплине 75...84 %. Удовлетворительно: величина рейтинга обучающегося по дисциплине 60...74 %. Неудовлетворительно: величина рейтинга обучающегося по дисциплине 0...59 %.</p>	В соответствии с пп. 2.5, 2.6 Положения

	<p>Если студент не согласен с оценкой, полученной по результатам текущего контроля, студент проходит мероприятие промежуточной аттестации в виде тестирования. Тестирование проводится в системе edu.susu.ru, либо на бумажном носителе. Тест содержит 60 вопросов. На выполнение теста дается 30 минут. В случае прохождения мероприятия промежуточной аттестации оценка за дисциплину рассчитывается на основе полученных оценок за контрольно-рейтинговые мероприятия текущего контроля и промежуточной аттестации. Фиксация результатов учебной деятельности по дисциплине проводится в день экзамена при личном присутствии студента.</p>	
зачет	<p>При оценивании результатов учебной деятельности обучающегося по дисциплине используется балльно-рейтинговая система оценивания результатов учебной деятельности обучающихся (Положение о БРС утверждено приказом ректора от 24.05.2019 г. № 179, в редакции приказа ректора от 10.03.2022 г. № 25-13/09). Оценка за дисциплину формируется на основе полученных оценок за контрольно-рейтинговые мероприятия текущего контроля. Зачтено: величина рейтинга обучающегося по дисциплине 60...100 %. Незачтено: величина рейтинга обучающегося по дисциплине 0...59 %. Если студент не согласен с оценкой, полученной по результатам текущего контроля, студент проходит мероприятие промежуточной аттестации в виде тестирования. Тестирование проводится в системе edu.susu.ru, либо на бумажном носителе. Тест содержит 60 вопросов. На выполнение теста дается 30 минут. В этом случае оценка за дисциплину рассчитывается на основе полученных оценок за контрольно-рейтинговые мероприятия текущего контроля и промежуточной аттестации. Фиксация результатов учебной деятельности по дисциплине проводится в день зачета при личном присутствии студента.</p>	В соответствии с пп. 2.5, 2.6 Положения
курсовые работы	<p>Задание на курсовой проект выдается в течение первой недели учебного семестра. В течении семестра в указанные преподавателем сроки студент сдает определенную часть пояснительной записки по курсовому проекту. Преподаватель проверяет ее на соответствие выданному заданию, выставляет предварительную оценку. В последнюю неделю семестра проводится защита курсового проекта. На защиту студент представляет: 1. Развернутое задание. 2. Пояснительную записку на 35 - 40 страницах в отпечатанном виде, содержащую описание проекта и соответствующие иллюстрации. 4. Презентацию проекта на 15 - 20 слайдах. Защита курсового проекта проводится в комиссии, состоящей не менее, чем из двух преподавателей. На защите студент в течение 5 - 7 минут докладывает об основных проектных решениях, принятых в процессе разработки, отвечает на вопросы членов комиссии. Отлично: Величина рейтинга обучающегося по дисциплине 85...100 % Хорошо: Величина рейтинга обучающегося по дисциплине 75...84 % Удовлетворительно: Величина рейтинга обучающегося по дисциплине 60...74 % Неудовлетворительно: Величина рейтинга обучающегося по дисциплине 0...59 %</p>	В соответствии с п. 2.7 Положения

6.3. Паспорт фонда оценочных средств

Компетенции	Результаты обучения	№ КМ													
		1	2	3	4	5	6	7	8	9	10	11	12	13	
УК-3	Знает: основные принципы командной работы; критерии оценки идей, информации, знаний и опыта.		+				+	+	+			+	+	+	+
УК-3	Умеет: работать в команде для достижения поставленных целей; анализировать возможные последствия личных действий в командной работе; конструктивно оценивать идеи, информацию, знания и опыт членов команды.		+				+		+			+	+	+	+
УК-3	Имеет практический опыт: реализации своей роли в работе команды для достижения поставленной цели; продуктивного взаимодействия в команде на основе ответственного отношения к личным действиям; обмена идеями, информацией, знанием и опытом в командной работе.		+				+		+			+	+	+	+
ОПК-1	Знает: содержание процессного и функционального подходов; профессиональные термины, связанные с моделированием бизнес-процессов; классификацию бизнес-процессов; нотацию бизнес-процессов семейства IDEF и workflow; объекты стандартов семейства IDEF и workflow		+	+	+	+	+	+	+	+	+	+	+	+	+
ОПК-1	Умеет: разрабатывать и применять на практике анкеты сбора информации для построения бизнес-процессов; определять цель, вход, выход, клиента, владельца, ресурсы бизнес-процесса; выделять основные, вспомогательные и управляющие бизнес-процессы на предприятии; моделировать, анализировать и совершенствовать бизнес-процессы с использованием стандартов, технологий и нотаций моделирования (семейство IDEF, workflow)		+	+	+	+	+	+	+	+	+	+	+	+	+
ОПК-1	Имеет практический опыт: построения моделей бизнес-процессов предприятия по стандартам (семейство IDEF, workflow); моделирования, анализа и документирования бизнес-процессов с помощью инструментальных средств		+	+			+	+	+	+		+	+	+	+
ОПК-5	Знает: основные приемы обследования предприятия для построения бизнес-процессов; методики описания различных предметных областей; контекстная диаграмма; инструментальные средства для построения бизнес-процессов		+	+	+	+	+	+	+	+	+	+	+	+	+
ОПК-5	Умеет: проводить качественный, визуальный и количественный анализ построения бизнес-процессов; строить и описывать контекстные диаграммы; имитационное моделирование и ABC-анализ бизнес-процесса		+	+	+	+	+	+	+	+	+	+	+	+	+
ОПК-5	Имеет практический опыт: сравнения инструментальных средств для построения бизнес-процессов по стандартам семейства IDEF и workflow		+				+	+	+	+		+	+	+	+

Типовые контрольные задания по каждому мероприятию находятся в приложениях.

7. Учебно-методическое и информационное обеспечение дисциплины

Печатная учебно-методическая документация

а) основная литература:

Не предусмотрена

б) *дополнительная литература:*

Не предусмотрена

в) *отечественные и зарубежные журналы по дисциплине, имеющиеся в библиотеке:*

Не предусмотрены

г) *методические указания для студентов по освоению дисциплины:*

1. Типовые бизнес-процессы предприятия
2. Методические указания для выполнения курсовой работы
3. Мокеев, В. В. Анализ и моделирование бизнес-процессов Текст учеб. пособие по направлению 080500 "Бизнес информатика" В. В. Мокеев, Д. С. Куликов ; Юж.-Урал. гос. ун-т, Каф. Информ. системы ; ЮУрГУ. - Челябинск: Издательский Центр ЮУрГУ, 2013.
4. Описание функций предприятия
5. Описание бизнес-процесса в различных нотациях
6. Положение о бизнес-процессах
7. Мокеев В.В., Буслаева О.С. Моделирование бизнес-процессов на языке UML [Текст] : учебное пособие для лаб. работ / В. В. Мокеев, О. С. Буслаева ; Юж.-Урал. гос. ун-т, Каф. Информ. системы ; ЮУрГУ, 2006, 49 с

из них: учебно-методическое обеспечение самостоятельной работы студента:

1. Типовые бизнес-процессы предприятия
2. Методические указания для выполнения курсовой работы
3. Мокеев, В. В. Анализ и моделирование бизнес-процессов Текст учеб. пособие по направлению 080500 "Бизнес информатика" В. В. Мокеев, Д. С. Куликов ; Юж.-Урал. гос. ун-т, Каф. Информ. системы ; ЮУрГУ. - Челябинск: Издательский Центр ЮУрГУ, 2013.
4. Описание функций предприятия
5. Описание бизнес-процесса в различных нотациях
6. Положение о бизнес-процессах
7. Мокеев В.В., Буслаева О.С. Моделирование бизнес-процессов на языке UML [Текст] : учебное пособие для лаб. работ / В. В. Мокеев, О. С. Буслаева ; Юж.-Урал. гос. ун-т, Каф. Информ. системы ; ЮУрГУ, 2006, 49 с

Электронная учебно-методическая документация

№	Вид литературы	Наименование ресурса в электронной форме	Библиографическое описание
1	Основная литература	Электронно-библиотечная система издательства Лань	Руководство по улучшению бизнес-процессов; Harvard Business School Press / перевод Е. Милицкая. — Москва : Альпина Паблишер, 2016. — 130 с. — ISBN 978-5-9614-5341-6. — Текст : электронный // Лань : электронно-библиотечная система. — URL: https://e.lanbook.com/book/95273 (дата обращения: 02.10.2021). — Режим доступа: для авториз. пользователей.
2	Дополнительная литература	Образовательная платформа Юрайт	Долганова, О. И. Моделирование бизнес-процессов : учебник и практикум для вузов / О. И. Долганова, Е. В. Виноградова, А. М. Лобанова ; под редакцией О. И.

			Долгановой. — Москва : Издательство Юрайт, 2021. — 289 с. — (Высшее образование). — ISBN 978-5-534-00866-1. — Текст : электронный // Образовательная платформа Юрайт [сайт]. — URL: https://urait.ru/bcode/468913 (дата обращения: 02.10.2021).
3	Дополнительная литература	Электронно-библиотечная система издательства Лань	Ротер, М. Учись видеть бизнес-процессы: Построение карт потоков создания ценности / М. Ротер, Д. Шук ; перевод Г. Муравьева. — 4-е, изд. — Москва : Альпина Паблишер, 2016. — 136 с. — ISBN 978-5-9614-5266-2. — Текст : электронный // Лань : электронно-библиотечная система. — URL: https://e.lanbook.com/book/87939 (дата обращения: 02.10.2021). — Режим доступа: для авториз. пользователей.
4	Дополнительная литература	Образовательная платформа Юрайт	Каменнова, М. С. Моделирование бизнес-процессов. В 2 ч. Часть 1 : учебник и практикум для вузов / М. С. Каменнова, В. В. Крохин, И. В. Машков. — Москва : Издательство Юрайт, 2021. — 282 с. — (Высшее образование). — ISBN 978-5-534-05048-6. — Текст : электронный // Образовательная платформа Юрайт [сайт]. — URL: https://urait.ru/bcode/469152 (дата обращения: 02.10.2021)
5	Дополнительная литература	Электронно-библиотечная система издательства Лань	Назарова, О. Б. Моделирование бизнес-процессов : учебник / О. Б. Назарова, О. Е. Масленникова. — 2-е изд. — Москва : ФЛИНТА, 2017. — 261 с. — ISBN 978-5-9765-3700-2. — Текст : электронный // Лань : электронно-библиотечная система. — URL: https://e.lanbook.com/book/104923 (дата обращения: 02.06.2021). — Режим доступа: для авториз. пользователей.
6	Дополнительная литература	Электронно-библиотечная система издательства Лань	Моделирование бизнес-процессов на предприятиях АПК : учебник для во / Е. В. Худякова, А. М. Бондаренко, Л. С. Качанова [и др.] ; под редакцией Е. В. Худяковой. — Санкт-Петербург : Лань, 2020. — 172 с. — ISBN 978-5-8114-5200-2. — Текст : электронный // Лань : электронно-библиотечная система. — URL: https://e.lanbook.com/book/143702 (дата обращения: 02.06.2021). — Режим доступа: для авториз. пользователей.
7	Основная литература	Электронно-библиотечная система издательства Лань	Бизнес-процессы. Языки моделирования, методы, инструменты / Ф. Шёнталер, Г. Фоссен, А. Обервайс, Т. Карле ; перевод с немецкого А. Абдулнагимов [и др.]. — Москва : Альпина Паблишер, 2019. — 264 с. — ISBN 978-5-9614-2022-7. — Текст : электронный // Лань : электронно-библиотечная система. — URL: https://e.lanbook.com/book/140406 (дата обращения: 02.06.2021). — Режим доступа: для авториз. пользователей.
8	Дополнительная литература	Образовательная платформа Юрайт	Каменнова, М. С. Моделирование бизнес-процессов. В 2 ч. Часть 2 : учебник и практикум для вузов / М. С. Каменнова, В. В. Крохин, И. В. Машков. — Москва : Издательство Юрайт, 2021. — 228 с. — (Высшее образование). — ISBN 978-5-534-09385-8. — Текст : электронный // Образовательная платформа Юрайт [сайт]. — URL: https://urait.ru/bcode/475174 (дата обращения: 02.10.2021)

Перечень используемого программного обеспечения:

1. -WhiteStarUML (инструмент работы с диаграммами UML)(бессрочно)
2. Microsoft-Office(бессрочно)
3. -Business Studio. Учебная версия(бессрочно)
4. -Oracle VirtualBox(бессрочно)
5. Microsoft-Visio(бессрочно)

Перечень используемых профессиональных баз данных и информационных справочных систем:

Нет

8. Материально-техническое обеспечение дисциплины

Вид занятий	№ ауд.	Основное оборудование, стенды, макеты, компьютерная техника, предустановленное программное обеспечение, используемое для различных видов занятий
Практические занятия и семинары	115 (3б)	компьютерный класс: ПК с установленным ПО, проектор, экран
Контроль самостоятельной работы	115 (3б)	компьютерный класс: ПК с установленным ПО
Экзамен	115 (3б)	компьютерный класс: ПК с установленным ПО
Зачет, диф.зачет	115 (3б)	компьютерный класс: ПК с установленным ПО
Самостоятельная работа студента	115 (3б)	компьютерный класс: ПК с установленным ПО
Лекции	265 (3)	мультимедийная установка: ПК с установленным ПО, проектор, экран