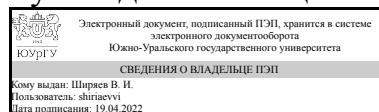


УТВЕРЖДАЮ:
Руководитель специальности



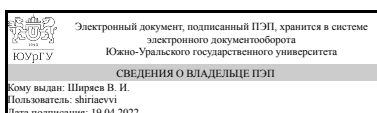
В. И. Ширяев

РАБОЧАЯ ПРОГРАММА

дисциплины ФД.02 Основы автоматизированного проектирования
для специальности 24.05.06 Системы управления летательными аппаратами
уровень Специалитет
форма обучения очная
кафедра-разработчик Системы автоматического управления

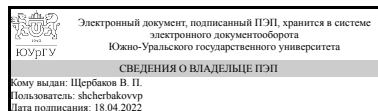
Рабочая программа составлена в соответствии с ФГОС ВО по направлению подготовки 24.05.06 Системы управления летательными аппаратами, утверждённым приказом Минобрнауки от 04.08.2020 № 874

Зав.кафедрой разработчика,
д.техн.н., проф.



В. И. Ширяев

Разработчик программы,
старший преподаватель



В. П. Щербаков

1. Цели и задачи дисциплины

Цели: усвоение основ автоматизированного проектирования систем управления движением подвижных объектов. Задачи: научить студентов использовать современные программные средства САПР для построения, моделирования и исследования на ЭВМ математических моделей систем управления движением подвижных объектов.

Краткое содержание дисциплины

Основы САПР, способы решения задач проектирования в программных продуктах моделирования. Автоматизированное проектирование моделей систем управления движением, включающее расчет параметров регулирующих устройств, а также средства идентификации параметров объектов и систем. Автоматизированное проектирование интерфейса пользователя с использованием моделей подвижных объектов.

2. Компетенции обучающегося, формируемые в результате освоения дисциплины

Планируемые результаты освоения ОП ВО (компетенции)	Планируемые результаты обучения по дисциплине
ОПК-2 Способен понимать принципы работы современных информационных технологий и использовать их для решения задач профессиональной деятельности	Знает: методы и средства автоматизированного проектирования систем управления Умеет: решать задачи проектирования систем управления с использованием программных продуктов Имеет практический опыт: работы в программных продуктах автоматизированного проектирования систем управления

3. Место дисциплины в структуре ОП ВО

Перечень предшествующих дисциплин, видов работ учебного плана	Перечень последующих дисциплин, видов работ
1.О.10 Информатика и программирование, Учебная практика, ознакомительная практика (2 семестр)	1.О.35 Суперкомпьютерное моделирование технических устройств и процессов

Требования к «входным» знаниям, умениям, навыкам студента, необходимым при освоении данной дисциплины и приобретенным в результате освоения предшествующих дисциплин:

Дисциплина	Требования
1.О.10 Информатика и программирование	Знает: современные языки программирования, программное обеспечение и технологии программирования, методы проектирования программного обеспечения Умеет: использовать возможности вычислительной техники и программного обеспечения, решать задачи алгоритмизации, создавать программы на языке высокого уровня, разрабатывать программное

	обеспечение для решения задач профессиональной деятельности Имеет практический опыт: владения навыками программирования и работы с прикладными программными средствами, разработки программного обеспечения для решения задач профессиональной деятельности
Учебная практика, ознакомительная практика (2 семестр)	Знает: методы решения инженерных задач профессиональной деятельности с применением программных средств Умеет: решать задачи профессиональной деятельности с применением программных средств Имеет практический опыт: применения математических пакетов для решения инженерных задач

4. Объём и виды учебной работы

Общая трудоемкость дисциплины составляет 3 з.е., 108 ч., 48,5 ч. контактной работы

Вид учебной работы	Всего часов	Распределение по семестрам в часах	
		Номер семестра	
		7	
Общая трудоемкость дисциплины	108	108	
<i>Аудиторные занятия:</i>	48	48	
Лекции (Л)	32	32	
Практические занятия, семинары и (или) другие виды аудиторных занятий (ПЗ)	16	16	
Лабораторные работы (ЛР)	0	0	
<i>Самостоятельная работа (СРС)</i>	51,5	51,5	
с применением дистанционных образовательных технологий	0		
Подготовка к практическим занятиям	40	40	
Подготовка к экзамену	11,5	11,5	
Консультации и промежуточная аттестация	8,5	8,5	
Вид контроля (зачет, диф.зачет, экзамен)	-	экзамен	

5. Содержание дисциплины

№ раздела	Наименование разделов дисциплины	Объем аудиторных занятий по видам в часах			
		Всего	Л	ПЗ	ЛР
1	Основы автоматизированного проектирования	48	32	16	0

5.1. Лекции

№ лекции	№ раздела	Наименование или краткое содержание лекционного занятия	Кол-во часов
1	1	Введение в автоматизированное проектирование	4

2	1	Автоматизированное проектирование нелинейных нестационарных систем	4
3	1	Автоматизированное проектирование корректирующих устройств	4
4	1	Автоматизированный расчет параметров передаточных функций одномерных систем с использованием средств идентификации во временной области	4
5	1	Автоматизированный расчет параметров передаточных функций многомерных систем с использованием средств идентификации во временной области	4
6	1	Автоматизированное проектирование интерфейса пользователя	4
7	1	Автоматизированное проектирование цифровых систем управления	4
8	1	Автоматизированное проектирование систем управления в современных программных продуктах	4

5.2. Практические занятия, семинары

№ занятия	№ раздела	Наименование или краткое содержание практического занятия, семинара	Кол-во часов
1	1	Автоматизированное проектирование нелинейных нестационарных систем	4
2	1	Автоматизированное проектирование корректирующих устройств	4
3	1	Автоматизированное проектирование интерфейса пользователя	4
4	1	Автоматизированное проектирование цифровых систем управления	4

5.3. Лабораторные работы

Не предусмотрены

5.4. Самостоятельная работа студента

Выполнение СРС			
Подвид СРС	Список литературы (с указанием разделов, глав, страниц) / ссылка на ресурс	Семестр	Кол-во часов
Подготовка к практическим занятиям	1. Щербаков, В.П. Моделирование и автоматизированное проектирование систем управления. Учебное пособие - с. 21-24. 2. Голубева, Н.В. Математическое моделирование систем и процессов [Электронный ресурс] : учебное пособие - глава 7, с. 100-115; глава 8, с. 116-129; глава 9, с. 130-132; глава 10, с. 133-134; глава 11, с. 135-137; глава 12, с. 138-148. 3. Плотникова, Н. В. Математические модели объектов и процессов, их моделирование и идентификация - с. 4-20. 4. Затонский, А.В. Моделирование объектов управления в MatLab : учебное пособие - глава 3, с. 22-41; глава 5, с. 55-72; глава 8, с. 95-104.	7	40
Подготовка к экзамену	1. Щербаков, В.П. Моделирование и автоматизированное проектирование систем управления. Учебное пособие - с. 21-24. 2. Голубева, Н.В. Математическое моделирование систем и процессов [Электронный ресурс] : учебное пособие	7	11,5

	- глава 7, с. 100-115; глава 8, с. 116-129. 3. Плотникова, Н. В. Математические модели объектов и процессов, их моделирование и идентификация - с. 4-20.		
--	--	--	--

6. Фонд оценочных средств для проведения текущего контроля успеваемости, промежуточной аттестации

Контроль качества освоения образовательной программы осуществляется в соответствии с Положением о балльно-рейтинговой системе оценивания результатов учебной деятельности обучающихся.

6.1. Контрольные мероприятия (КМ)

№ КМ	Се-местр	Вид контроля	Название контрольного мероприятия	Вес	Макс. балл	Порядок начисления баллов	Учи-тыва-ется в ПА
1	7	Текущий контроль	Решение задачи № 1	0,25	5	Работа выполняется на практическом занятии. Студент выполняет и представляет результаты решения индивидуального варианта задания. Преподаватель проверяет работу во внеаудиторное время и выставляет оценку. Выполненная работа оценивается по пятибалльной системе: 5 баллов за выполнение работы без ошибок; 4 балла за выполнение работы с незначительными ошибками; 3 балла за правильное выполнение 60% работы; 2 балла за правильное выполнение 40% работы; 1 балл за правильное выполнение 30% работы; 0 баллов за правильное выполнение менее 30% работы.	экзамен
2	7	Текущий контроль	Решение задачи № 2	0,25	5	Работа выполняется на практическом занятии. Студент выполняет и представляет результаты решения индивидуального варианта задания. Преподаватель проверяет работу во внеаудиторное время и выставляет оценку. Выполненная работа оценивается по пятибалльной системе: 5 баллов за выполнение работы без ошибок; 4 балла за выполнение работы с незначительными ошибками; 3 балла за правильное выполнение 60% работы; 2 балла за правильное выполнение 40% работы; 1 балл за правильное выполнение 30%	экзамен

						работы; 0 баллов за правильное выполнение менее 30% работы.	
3	7	Текущий контроль	Решение задачи № 3	0,25	5	Работа выполняется на практическом занятии. Студент выполняет и представляет результаты решения индивидуального варианта задания. Преподаватель проверяет работу во внеаудиторное время и выставляет оценку. Выполненная работа оценивается по пятибалльной системе: 5 баллов за выполнение работы без ошибок; 4 балла за выполнение работы с незначительными ошибками; 3 балла за правильное выполнение 60% работы; 2 балла за правильное выполнение 40% работы; 1 балл за правильное выполнение 30% работы; 0 баллов за правильное выполнение менее 30% работы.	экзамен
4	7	Текущий контроль	Решение задачи № 4	0,25	5	Работа выполняется на практическом занятии. Студент выполняет и представляет результаты решения индивидуального варианта задания. Преподаватель проверяет работу во внеаудиторное время и выставляет оценку. Выполненная работа оценивается по пятибалльной системе: 5 баллов за выполнение работы без ошибок; 4 балла за выполнение работы с незначительными ошибками; 3 балла за правильное выполнение 60% работы; 2 балла за правильное выполнение 40% работы; 1 балл за правильное выполнение 30% работы; 0 баллов за правильное выполнение менее 30% работы.	экзамен
5	7	Промежуточная аттестация	Экзаменационная работа	-	5	Экзаменационная работа проводится в письменной форме. Студенту выдается билет, содержащий 3 вопроса из перечня. На выполнение работы отводится 0,5 часа. Преподаватель проверяет выполненную работу и при необходимости задает уточняющие вопросы. Ответы на вопросы оцениваются по пятибалльной системе. 5 баллов - правильные ответы; 4 балла - правильные ответы с незначительными неточностями или	экзамен

						упущениями; 3 балла - правильные ответы с незначительными ошибками; 2 балла - ответы с ошибками; 1 балл - ответы с грубыми ошибками; 0 баллов - неверные ответы.	
--	--	--	--	--	--	--	--

6.2. Процедура проведения, критерии оценивания

Вид промежуточной аттестации	Процедура проведения	Критерии оценивания
экзамен	На экзамене происходит оценивание учебной деятельности обучающихся по дисциплине на основе полученных оценок за контрольно-рейтинговые мероприятия текущего контроля и промежуточной аттестации. Рейтинг обучающегося по дисциплине может формироваться только по результатам текущего контроля. Студент может повысить рейтинг за счет прохождения контрольного мероприятия промежуточной аттестации.	В соответствии с пп. 2.5, 2.6 Положения

6.3. Паспорт фонда оценочных средств

Компетенции	Результаты обучения	№ КМ				
		1	2	3	4	5
ОПК-2	Знает: методы и средства автоматизированного проектирования систем управления	+	+	+	+	+
ОПК-2	Умеет: решать задачи проектирования систем управления с использованием программных продуктов	+	+	+	+	+
ОПК-2	Имеет практический опыт: работы в программных продуктах автоматизированного проектирования систем управления	+	+	+	+	+

Типовые контрольные задания по каждому мероприятию находятся в приложениях.

7. Учебно-методическое и информационное обеспечение дисциплины

Печатная учебно-методическая документация

а) *основная литература:*

Не предусмотрена

б) *дополнительная литература:*

Не предусмотрена

в) *отечественные и зарубежные журналы по дисциплине, имеющиеся в библиотеке:*

1. Известия Академии наук. Теория и системы управления науч. журн. Рос. акад. наук, Отд-ние энергетики, машиностроения, механики и процессов управления, Гос. науч.-исслед. ин-т авиац. систем (ГосНИИАС) журнал. - М.: Наука, 1995-

2. Мехатроника, автоматизация, управление теорет. и приклад. науч.-техн. журн. Изд-во "Машиностроение" журнал. - М., 2002-

г) методические указания для студентов по освоению дисциплины:

1. Методические указания по освоению дисциплины "Основы автоматизированного проектирования" (в локальной сети кафедры)
2. Методические указания по освоению дисциплины "Основы автоматизированного проектирования" (для СРС) (в локальной сети кафедры)

из них: учебно-методическое обеспечение самостоятельной работы студента:

1. Методические указания по освоению дисциплины "Основы автоматизированного проектирования" (для СРС) (в локальной сети кафедры)

Электронная учебно-методическая документация

№	Вид литературы	Наименование ресурса в электронной форме	Библиографическое описание
1	Основная литература	Электронный каталог ЮУрГУ	Щербаков, В.П. Моделирование и автоматизированное проектирование систем управления. Учебное пособие / В.П. Щербаков, О.О. Павловская. – Челябинск: Издательский центр ЮУрГУ, 2015. – 32 с. http://lib.susu.ru/ftd?base=SUSU_METHOD&key=000555207
2	Основная литература	Электронно-библиотечная система издательства Лань	Голубева, Н.В. Математическое моделирование систем и процессов [Электронный ресурс] : учебное пособие / Н.В. Голубева. — Электрон. дан. — Санкт-Петербург : Лань, 2016. — 192 с. https://e.lanbook.com/book/76825
3	Дополнительная литература	Электронный каталог ЮУрГУ	Плотникова, Н. В. Математические модели объектов и процессов, их моделирование и идентификация [Текст] : учеб. пособие по направлению 09.04.01 "Информатика и вычисл. техника" и др. / Н. В. Плотникова, В. П. Щербаков ; Юж.-Урал. гос. ун-т, Каф. Системы упр.; ЮУрГУ. - Челябинск: Издательский Центр ЮУрГУ, 2015. — 23 с. http://lib.susu.ru/ftd?base=SUSU_METHOD&key=000555295
4	Дополнительная литература	Электронно-библиотечная система издательства Лань	Затонский, А.В. Моделирование объектов управления в MatLab : учебное пособие / А.В. Затонский, Л.Г. Тугашова. — Санкт-Петербург : Лань, 2019. — 144 с. https://e.lanbook.com/book/111915

Перечень используемого программного обеспечения:

1. Math Works-MATLAB, Simulink R2014b(бессрочно)

Перечень используемых профессиональных баз данных и информационных справочных систем:

Нет

8. Материально-техническое обеспечение дисциплины

Вид занятий	№ ауд.	Основное оборудование, стенды, макеты, компьютерная техника, предустановленное программное обеспечение, используемое для

		различных видов занятий
Практические занятия и семинары	629 (36)	ЭВМ с системой "Персональный виртуальный компьютер" (ЮУрГУ) для доступа к MATLAB