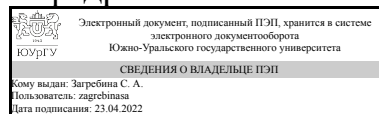


УТВЕРЖДАЮ:
Заведующий выпускающей
кафедрой



С. А. Загребина

РАБОЧАЯ ПРОГРАММА

дисциплины 1.Ф.П1.17.02 Практикум по основам геометрического моделирования для направления 01.03.04 Прикладная математика

уровень Бакалавриат

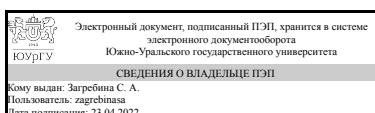
профиль подготовки Математические и компьютерные методы современных цифровых технологий

форма обучения очная

кафедра-разработчик Математическое и компьютерное моделирование

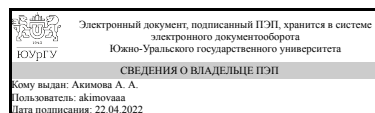
Рабочая программа составлена в соответствии с ФГОС ВО по направлению подготовки 01.03.04 Прикладная математика, утверждённым приказом Минобрнауки от 10.01.2018 № 11

Зав.кафедрой разработчика,
д.физ.-мат.н., проф.



С. А. Загребина

Разработчик программы,
к.физ.-мат.н., доц., доцент



А. А. Акимова

1. Цели и задачи дисциплины

Цели: сформировать у студентов способность - анализировать и строить эффективные вычислительные алгоритмы для решения геометрических задач; - разрабатывать эффективные математические модели для описания геометрических данных; - разрабатывать эффективные функциональные математические модели и алгоритмы для решения геометрических задач; - разрабатывать прикладные программы геометрического проектирования для нужд конкретных предметных областей; - разрабатывать алгоритмы для решения конкретных прикладных задач на основе методов вычислительной геометрии. - оперировать средствами компьютерной графики при геометрическом моделировании образов. Задачи: - научить студентов представлению в ЭВМ, анализу и синтезу информации о геометрическом образе, - ознакомить студентов с новыми знаниями по геометрии, с математическими основами и алгоритмами представления и обработки изображений, с основными геометрическими структуры для представления изображений, со знаниями для проектирования программных систем, использующих решение геометрических задач. В результате освоения дисциплины студент должен получить необходимые сведения для решения следующей профессиональной задачи: математическое моделирование процессов и объектов на базе стандартных пакетов.

Краткое содержание дисциплины

Цель и задачи дисциплины, как раздела математического моделирования. Краткий обзор сведений из аналитической геометрии: векторы, системы координат, однородные координаты. Краткий обзор матричной алгебры: матрицы, матричные операции и их свойства; определители матриц и их свойства. Геометрические преобразования плоскости с помощью матриц. Применение ЭВМ Введение однородных координат в геометрические преобразования Преобразования в двумерном пространстве Преобразования в трехмерном пространстве Проекция трехмерных объектов

2. Компетенции обучающегося, формируемые в результате освоения дисциплины

Планируемые результаты освоения ОП ВО (компетенции)	Планируемые результаты обучения по дисциплине
ПК-6 Способен обрабатывать, анализировать данные и делать выводы, используя соответствующий математический аппарат и современные прикладные программные средства	Знает: математические основы и алгоритмы представления и обработки изображений Умеет: анализировать и строить эффективные вычислительные алгоритмы для решения геометрических задач Имеет практический опыт: разработки прикладных программ геометрического проектирования для нужд конкретных предметных областей

3. Место дисциплины в структуре ОП ВО

Перечень предшествующих дисциплин, видов работ учебного плана	Перечень последующих дисциплин, видов работ
---	---

Интерактивные графические системы, Практикум по объектно-ориентированному программированию	Технологии и модели управления проектами в информационных (программных) системах, Электронная коммерция, Web-программирование, Программные средства визуализации, Основы VI-систем, Нейроматематика, Производственная практика, преддипломная практика (8 семестр), Производственная практика, научно-исследовательская работа (8 семестр)
---	---

Требования к «входным» знаниям, умениям, навыкам студента, необходимым при освоении данной дисциплины и приобретенным в результате освоения предшествующих дисциплин:

Дисциплина	Требования
Интерактивные графические системы	Знает: методы и средства синтеза, анализа и обработки графических изображений с помощью вычислительной техники Умеет: применять интерактивную графику в информационных системах Имеет практический опыт: обработки данных при помощи компьютерных графических средств
Практикум по объектно-ориентированному программированию	Знает: Умеет: Имеет практический опыт: разработки программ в объектно-ориентированном стиле

4. Объём и виды учебной работы

Общая трудоемкость дисциплины составляет 3 з.е., 108 ч., 48,25 ч. контактной работы

Вид учебной работы	Всего часов	Распределение по семестрам в часах
		Номер семестра
		5
Общая трудоёмкость дисциплины	108	108
<i>Аудиторные занятия:</i>	48	48
Лекции (Л)	16	16
Практические занятия, семинары и (или) другие виды аудиторных занятий (ПЗ)	0	0
Лабораторные работы (ЛР)	32	32
<i>Самостоятельная работа (СРС)</i>	53,75	53,75
с применением дистанционных образовательных технологий	0	
решение индивидуальных задач	13,75	13.75
подготовка к лабораторным занятиям	20	20
подготовка к зачету	20	20
Консультации и промежуточная аттестация	6,25	6,25

Вид контроля (зачет, диф.зачет, экзамен)	-	зачет
--	---	-------

5. Содержание дисциплины

№ раздела	Наименование разделов дисциплины	Объем аудиторных занятий по видам в часах			
		Всего	Л	ПЗ	ЛР
1	Цель и задачи дисциплины. Краткий обзор.	4	4	0	0
2	Геометрические преобразования объектов на плоскости. Применение ЭВМ	20	6	0	14
3	Геометрические преобразования трехмерных объектов. Применение ЭВМ	8	2	0	6
4	Проекция трехмерных объектов. Применение ЭВМ	16	4	0	12

5.1. Лекции

№ лекции	№ раздела	Наименование или краткое содержание лекционного занятия	Кол-во часов
1	1	Цель и задачи дисциплины, как раздела математического моделирования. Краткий обзор сведений из аналитической геометрии: векторы, системы координат, однородные координаты. Краткий обзор матричной алгебры: матрицы, матричные операции и их свойства; определители матриц и их свойства	4
2	2	Геометрические преобразования плоскости с помощью матриц. Применение ЭВМ	4
3	2	Введение однородных координат в геометрические преобразования	2
4	3	Преобразования в трехмерном пространстве	2
5	4	Параллельные проекции трехмерных объектов	2
6	4	Перспективные проекции трехмерных объектов	2

5.2. Практические занятия, семинары

Не предусмотрены

5.3. Лабораторные работы

№ занятия	№ раздела	Наименование или краткое содержание лабораторной работы	Кол-во часов
1	2	Геометрические преобразования с помощью матриц. Применение ЭВМ	6
2	2	Введение однородных координат в геометрические преобразования	2
3	2	Преобразования в двумерном пространстве	6
4	3	Преобразования в трехмерном пространстве	6
5	4	Параллельные проекции трехмерных объектов	6
6	4	Перспективные проекции трехмерных объектов	6

5.4. Самостоятельная работа студента

Выполнение СРС			
Подвид СРС	Список литературы (с указанием разделов, глав, страниц) / ссылка на	Семестр	Кол-во

	ресурс		часов
решение индивидуальных задач	Методическое пособие, глава 1-3	5	13,75
подготовка к лабораторным занятиям	Методическое пособие, глава 1-3	5	20
подготовка к зачету	Методическое пособие, глава 1-3	5	20

6. Фонд оценочных средств для проведения текущего контроля успеваемости, промежуточной аттестации

Контроль качества освоения образовательной программы осуществляется в соответствии с Положением о балльно-рейтинговой системе оценивания результатов учебной деятельности обучающихся.

6.1. Контрольные мероприятия (КМ)

№ КМ	Се-местр	Вид контроля	Название контрольного мероприятия	Вес	Макс. балл	Порядок начисления баллов	Учитывается в ПА
1	5	Промежуточная аттестация	Зачетная работа	-	10	Критерии оценивания ответа на каждый из 5 поставленных вопросов 1. Отсутствие содержательных ошибок (1 балл) 2. Наличие примеров (1 балл)	зачет
2	5	Текущий контроль	Лабораторная работа № 1: Аффинные преобразования на плоскости	1	15	1. Представлен отчет, содержащий - титульный лист, - цель и постановку задачи, - математическое описание используемых методов, - листинг программы, содержащий подробные комментарии, - скриншоты результатов работы программы (5 баллов, по 1 баллу за каждое наименование). 2. Продемонстрирована работа программы, в ходе устной защиты представлены ответы на все вопросы преподавателя (5 баллов, по 1 баллу вычитается за каждый вопрос, оставшийся без ответа) 3. Выполнены все пункты задания на лабораторную работу (5 баллов, по 1 баллу вычитается за каждый невыполненный пункт)	зачет
3	5	Текущий контроль	Лабораторная работа № 2: Аффинные преобразования в пространстве	1	15	1. Представлен отчет, содержащий - титульный лист, - цель и постановку задачи, - математическое описание используемых методов, - листинг программы, содержащий подробные комментарии, - скриншоты результатов работы программы (5 баллов, по 1 баллу за каждое наименование).	зачет

						<p>2. Продемонстрирована работа программы, в ходе устной защиты представлены ответы на все вопросы преподавателя (5 баллов, по 1 баллу вычитается за каждый вопрос, оставшийся без ответа)</p> <p>3. Выполнены все пункты задания на лабораторную работу (5 баллов, по 1 баллу вычитается за каждый невыполненный пункт)</p>	
4	5	Текущий контроль	Лабораторная работа № 3: Параллельные проекции	1	15	<p>1. Представлен отчет, содержащий -титульный лист, -цель и постановку задачи, -математическое описание используемых методов, -листинг программы, содержащий подробные комментарии, -скриншоты результатов работы программы (5 баллов, по 1 баллу за каждое наименование).</p> <p>2. Продемонстрирована работа программы, в ходе устной защиты представлены ответы на все вопросы преподавателя (5 баллов, по 1 баллу вычитается за каждый вопрос, оставшийся без ответа)</p> <p>3. Выполнены все пункты задания на лабораторную работу (5 баллов, по 1 баллу вычитается за каждый невыполненный пункт)</p>	зачет
5	5	Текущий контроль	Лабораторная работа № 4: Перспективные проекции	1	15	<p>1. Представлен отчет, содержащий -титульный лист, -цель и постановку задачи, -математическое описание используемых методов, -листинг программы, содержащий подробные комментарии, -скриншоты результатов работы программы (5 баллов, по 1 баллу за каждое наименование).</p> <p>2. Продемонстрирована работа программы, в ходе устной защиты представлены ответы на все вопросы преподавателя (5 баллов, по 1 баллу вычитается за каждый вопрос, оставшийся без ответа)</p> <p>3. Выполнены все пункты задания на лабораторную работу (5 баллов, по 1 баллу вычитается за каждый невыполненный пункт)</p>	зачет
6	5	Текущий контроль	Решение сложного упражнения из пособия (глава 1)	1	10	<p>1. Задание выполнено в полном объеме (3 балла – без замечаний, 2 балла – есть незначительные замечания, 1 балл – есть значительные замечания, 0 баллов – задание не выполнено)</p> <p>2. Представлено подробное письменное</p>	зачет

						решение (3 балла – без замечаний, 2 балла – есть незначительные замечания, 1 балл – есть значительные замечания, 0 баллов – письменное решение не представлено) 3. Проведена устная защита решения (3 балла – без замечаний, 2 балла – есть незначительные замечания, 1 балл – есть значительные замечания, 0 баллов – устная защита не проведена) 4. Задание сдано в указанный срок (1 балл)	
7	5	Текущий контроль	Решение сложного упражнения из пособия (глава 2)	1	10	1. Задание выполнено в полном объеме (3 балла – без замечаний, 2 балла – есть незначительные замечания, 1 балл – есть значительные замечания, 0 баллов – задание не выполнено) 2. Представлено подробное письменное решение (3 балла – без замечаний, 2 балла – есть незначительные замечания, 1 балл – есть значительные замечания, 0 баллов – письменное решение не представлено) 3. Проведена устная защита решения (3 балла – без замечаний, 2 балла – есть незначительные замечания, 1 балл – есть значительные замечания, 0 баллов – устная защита не проведена) 4. Задание сдано в указанный срок (1 балл)	зачет
8	5	Текущий контроль	Решение сложного упражнения из пособия (глава 3)	1	10	1. Задание выполнено в полном объеме (3 балла – без замечаний, 2 балла – есть незначительные замечания, 1 балл – есть значительные замечания, 0 баллов – задание не выполнено) 2. Представлено подробное письменное решение (3 балла – без замечаний, 2 балла – есть незначительные замечания, 1 балл – есть значительные замечания, 0 баллов – письменное решение не представлено) 3. Проведена устная защита решения (3 балла – без замечаний, 2 балла – есть незначительные замечания, 1 балл – есть значительные замечания, 0 баллов – устная защита не проведена) 4. Задание сдано в указанный срок (1 балл)	зачет

6.2. Процедура проведения, критерии оценивания

Вид промежуточной аттестации	Процедура проведения	Критерии оценивания
зачет	Студент готовит индивидуальную письменную работу, в	В соответствии с

	которой раскрывает ответы на 5 поставленных вопросов. На подготовку отводится 50 минут. Прохождение контрольного мероприятия промежуточной аттестации не является обязательным.	пп. 2.5, 2.6 Положения
--	---	---------------------------

6.3. Паспорт фонда оценочных средств

Компетенции	Результаты обучения	№ КМ							
		1	2	3	4	5	6	7	8
ПК-6	Знает: математические основы и алгоритмы представления и обработки изображений	+	+	+	+	+	+	+	+
ПК-6	Умеет: анализировать и строить эффективные вычислительные алгоритмы для решения геометрических задач	+	+	+	+	+	+	+	+
ПК-6	Имеет практический опыт: разработки прикладных программ геометрического проектирования для нужд конкретных предметных областей	+	+	+	+	+	+	+	+

Типовые контрольные задания по каждому мероприятию находятся в приложениях.

7. Учебно-методическое и информационное обеспечение дисциплины

Печатная учебно-методическая документация

а) *основная литература:*

Не предусмотрена

б) *дополнительная литература:*

1. Роджерс, Д. Математические основы машинной графики Д. Роджерс, Д. Адамс; Пер. со 2-го англ. изд. П. А. Монахова, Г. В. Олохтоновой, Д. В. Волкова; Под ред. Ю. М. Баяковского и др. - 2-е изд., перераб. и доп. - М.: Мир, 2001. - 604 с. ил.

в) *отечественные и зарубежные журналы по дисциплине, имеющиеся в библиотеке:*

Не предусмотрены

г) *методические указания для студентов по освоению дисциплины:*

1. Акимова, А.А. Математические основы геометрических преобразований каркасных моделей: учебное пособие / А.А. Акимова. -- Челябинск: Издательский центр ЮУрГУ, 2019. -- 82 с.

из них: учебно-методическое обеспечение самостоятельной работы студента:

Электронная учебно-методическая документация

№	Вид литературы	Наименование ресурса в электронной форме	Библиографическое описание
1	Основная литература	Электронно-библиотечная система издательства	Дьяконов, В.П. Энциклопедия компьютерной алгебры. [Электронный ресурс] — Электрон. дан. — М. : ДМК Пресс, 2010. — 1264 с. — Режим доступа: http://e.lanbook.com/book/1179 — Загл. с экрана.

		Лань	
2	Дополнительная литература	Электронно-библиотечная система издательства Лань	Ильин, В.А. Аналитическая геометрия. [Электронный ресурс] / В.А. Ильин, Э.Г. Позняк. — Электрон. дан. — М. : Физматлит, 2009. — 224 с. — Режим доступа: http://e.lanbook.com/book/2179 — Загл. с экрана.
3	Дополнительная литература	Электронно-библиотечная система издательства Лань	Голованов, Н. Н. Геометрическое моделирование : руководство / Н. Н. Голованов. — Москва : ДМК Пресс, 2020. — 406 с. — ISBN 978-5-97060-806-7. — Текст : электронный // Лань : электронно-библиотечная система. — URL: https://e.lanbook.com/book/140576
4	Методические пособия для самостоятельной работы студента	Электронно-библиотечная система издательства Лань	Игнатова, Е. В. Геометрическое компьютерное моделирование : учебно-методическое пособие / Е. В. Игнатова. — Москва : МИСИ – МГСУ, 2019. — 49 с. — ISBN 978-5-7264-2014-1. — Текст : электронный // Лань : электронно-библиотечная система. — URL: https://e.lanbook.com/book/143075

Перечень используемого программного обеспечения:

1. -Microsoft Visual Studio (бессрочно)
2. -Maple 13(бессрочно)

Перечень используемых профессиональных баз данных и информационных справочных систем:

Нет

8. Материально-техническое обеспечение дисциплины

Вид занятий	№ ауд.	Основное оборудование, стенды, макеты, компьютерная техника, предустановленное программное обеспечение, используемое для различных видов занятий
Лекции	708а (1)	проектор
Практические занятия и семинары	707 (1)	компьютеры