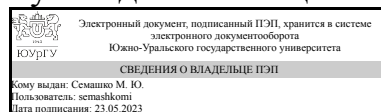


ЮЖНО-УРАЛЬСКИЙ ГОСУДАРСТВЕННЫЙ УНИВЕРСИТЕТ

УТВЕРЖДАЮ:
Руководитель специальности



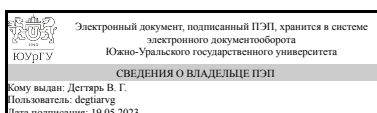
М. Ю. Семашко

РАБОЧАЯ ПРОГРАММА

дисциплины 1.Ф.09 Теория надежности ракетно-космической техники
для специальности 17.05.01 Боеприпасы и взрыватели
уровень Специалитет
форма обучения очная
кафедра-разработчик Летательные аппараты

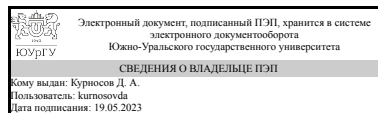
Рабочая программа составлена в соответствии с ФГОС ВО по направлению подготовки 17.05.01 Боеприпасы и взрыватели, утверждённым приказом Минобрнауки от 18.08.2020 № 1055

Зав.кафедрой разработчика,
д.техн.н., проф.



В. Г. Дегтярь

Разработчик программы,
к.техн.н., доц., доцент



Д. А. Курносов

1. Цели и задачи дисциплины

Целью преподавания дисциплины «Теория надежности ракетно-космической техники» является изучение современной теории надежности сложных систем и технической диагностики. Задачей изучения дисциплины является освоение методов анализа надежности систем при проектировании и эксплуатации и методов синтеза систем с заданными показателями надежности. Глубокое усвоение этих методов позволит будущим специалистам обоснованно подходить к проектированию ракетно-космической техники с точки зрения надежности.

Краткое содержание дисциплины

1. Введение. История теории надежности (ТН). Основные понятия ТН. 2. Показатели надежности. 3. Модели интенсивности отказов и долговечности изделий. 4. Статические модели надежности. 5. Анализ надежности сложных систем. 6. Резервирование. 7. Динамические модели надежности. 8. Распределение требований к надежности между элементами системы. 9. Контроль параметров и диагностирование технических объектов. 10. Применение имитационных моделей для испытания надежности электромеханических систем. 11. Заключение. Пути развития теории надежности.

2. Компетенции обучающегося, формируемые в результате освоения дисциплины

Планируемые результаты освоения ОП ВО (компетенции)	Планируемые результаты обучения по дисциплине
ПК-4 владеет основными методами проектирования и расчетов боеприпасов и взрывателей различного назначения	Знает: основные показатели надежности; методы их определения. Умеет: проводить поиск информации по надежности; применять требования отраслевых нормативных актов и нормативно-технической документации в области надежности изделий ракетно-космической техники. Имеет практический опыт: выбора математических моделей для оценки выполнимости требований к надежности изделий ракетно-космической техники.

3. Место дисциплины в структуре ОП ВО

Перечень предшествующих дисциплин, видов работ учебного плана	Перечень последующих дисциплин, видов работ
Нет	Не предусмотрены

Требования к «входным» знаниям, умениям, навыкам студента, необходимым при освоении данной дисциплины и приобретенным в результате освоения предшествующих дисциплин:

Нет

4. Объём и виды учебной работы

Общая трудоемкость дисциплины составляет 3 з.е., 108 ч., 56,5 ч. контактной работы

Вид учебной работы	Всего часов	Распределение по семестрам в часах	
		Номер семестра	
		9	
Общая трудоёмкость дисциплины	108	108	
<i>Аудиторные занятия:</i>	48	48	
Лекции (Л)	32	32	
Практические занятия, семинары и (или) другие виды аудиторных занятий (ПЗ)	16	16	
Лабораторные работы (ЛР)	0	0	
<i>Самостоятельная работа (СРС)</i>	51,5	51,5	
Подготовка к занятиям	31,5	31,5	
Подготовка к экзамену	20	20	
Консультации и промежуточная аттестация	8,5	8,5	
Вид контроля (зачет, диф.зачет, экзамен)	-	экзамен	

5. Содержание дисциплины

№ раздела	Наименование разделов дисциплины	Объем аудиторных занятий по видам в часах			
		Всего	Л	ПЗ	ЛР
1	Введение.	4	2	2	0
2	Показатели надежности.	6	4	2	0
3	Статические модели надежности.	6	4	2	0
4	Резервирование.	6	4	2	0
5	Динамические модели надежности.	10	6	4	0
6	Оптимизация надёжности	8	6	2	0
7	Моделирование надёжности	8	6	2	0

5.1. Лекции

№ лекции	№ раздела	Наименование или краткое содержание лекционного занятия	Кол-во часов
1	1	История теории надежности (ТН). Основные понятия ТН.	2
2	2	Показатели надежности.	2
3	2	Модели интенсивности отказов и долговечности изделий.	2
4	3	Статические модели надежности.	2
5	3	Анализ надежности сложных систем.	2
6-7	4	Резервирование.	4
8-10	5	Динамические модели надежности.	6
11-13	6	Распределение требований к надежности между элементами системы.	6
14-16	7	Контроль параметров и диагностирование технических объектов.	6

5.2. Практические занятия, семинары

№ занятия	№ раздела	Наименование или краткое содержание практического занятия, семинара	Кол-во часов
-----------	-----------	---	--------------

1	1	Вводная часть	2
2	2	Показатели надёжности	2
3	3	Статические модели	2
4	4	Резервирование.	2
5-6	5	Динамические модели	4
7	6	Распределение требований	2
8	7	Диагностирование.	2

5.3. Лабораторные работы

Не предусмотрены

5.4. Самостоятельная работа студента

Выполнение СРС			
Подвид СРС	Список литературы (с указанием разделов, глав, страниц) / ссылка на ресурс	Семестр	Кол-во часов
Подготовка к занятиям	Кузнецов, Н. Л. Надежность электрических машин Текст учеб. пособие для вузов по специальности 140601 "Электромеханика" направления 140600 "Электротехника, электромеханика и электротехнологии" Н. Л. Кузнецов. - М.: Издательский дом МЭИ, 2006. - 429, [1] с. ил. 22 см. Аполлонский, С.М. Надежность и эффективность электрических аппаратов. [Электронный ресурс] / С.М. Аполлонский, Ю.В. Куклев. — Электрон. дан. — СПб. : Лань, 2011. — 448 с. — Режим доступа: http://e.lanbook.com/book/2034 — Загл. с экрана.	9	31,5
Подготовка к экзамену	Аполлонский, С.М. Надежность и эффективность электрических аппаратов. [Электронный ресурс] / С.М. Аполлонский, Ю.В. Куклев. — Электрон. дан. — СПб. : Лань, 2011. — 448 с. — Режим доступа: http://e.lanbook.com/book/2034 — Загл. с экрана.	9	20

6. Фонд оценочных средств для проведения текущего контроля успеваемости, промежуточной аттестации

Контроль качества освоения образовательной программы осуществляется в соответствии с Положением о балльно-рейтинговой системе оценивания результатов учебной деятельности обучающихся.

6.1. Контрольные мероприятия (КМ)

№	Се-	Вид	Название	Вес	Макс.	Порядок начисления баллов	Учи-
---	-----	-----	----------	-----	-------	---------------------------	------

КМ	местр	контроля	контрольного мероприятия		балл		тывается в ПА
1	9	Текущий контроль	Контрольная работа 1	10	10	Контрольная работа проводится после изучения соответствующей темы. Студенту необходимо решить 2 задачи на пройденную тему. За каждую решённую задачу студенту максимально начисляется 5 баллов. 5 баллов: выставляется за правильно и в полном объеме решенную задачу. 4 балла: за решённую задачу с небольшими недочётами. 3 балла: решение не полное или имеет ошибки. 2 балла: решение задачи содержит грубые ошибки. 1 балл: решение не соответствует поставленной задаче. Максимальное количество баллов – 10. Весовой коэффициент мероприятия – 10.	экзамен
2	9	Текущий контроль	Контрольная работа 2	10	10	Контрольная работа проводится после изучения соответствующей темы. Студенту необходимо решить 2 задачи на пройденную тему. За каждую решённую задачу студенту максимально начисляется 5 баллов. 5 баллов: выставляется за правильно и в полном объеме решенную задачу. 4 балла: за решённую задачу с небольшими недочётами. 3 балла: решение не полное или имеет ошибки. 2 балла: решение задачи содержит грубые ошибки. 1 балл: решение не соответствует поставленной задаче. Максимальное количество баллов – 10. Весовой коэффициент мероприятия – 10.	экзамен
3	9	Текущий контроль	Контрольная работа 3	10	10	Контрольная работа проводится после изучения соответствующей темы. Студенту необходимо решить 2 задачи на пройденную тему. За каждую решённую задачу студенту максимально начисляется 5 баллов. 5 баллов: выставляется за правильно и в полном объеме решенную задачу. 4 балла: за решённую задачу с небольшими недочётами. 3 балла: решение не полное или имеет ошибки. 2 балла: решение задачи содержит грубые ошибки. 1 балл: решение не соответствует поставленной задаче. Максимальное количество баллов – 10. Весовой коэффициент мероприятия – 10.	экзамен
4	9	Текущий контроль	Контрольная работа 4	10	10	Контрольная работа проводится после изучения соответствующей темы. Студенту необходимо решить 2 задачи на пройденную тему. За каждую решённую задачу студенту максимально начисляется 5 баллов. 5 баллов: выставляется за правильно и в полном объеме решенную задачу. 4 балла: за решённую задачу с	экзамен

						небольшими недочётами. 3 балла: решение не полное или имеет ошибки. 2 балла: решение задачи содержит грубые ошибки. 1 балл: решение не соответствует поставленной задаче. Максимальное количество баллов – 10. Весовой коэффициент мероприятия – 10.	
5	9	Текущий контроль	Контрольная работа 5	10	10	Контрольная работа проводится после изучения соответствующей темы. Студенту необходимо решить 2 задачи на пройденную тему. За каждую решённую задачу студенту максимально начисляется 5 баллов. 5 баллов: выставляется за правильно и в полном объеме решенную задачу. 4 балла: за решённую задачу с небольшими недочётами. 3 балла: решение не полное или имеет ошибки. 2 балла: решение задачи содержит грубые ошибки. 1 балл: решение не соответствует поставленной задаче. Максимальное количество баллов – 10. Весовой коэффициент мероприятия – 10.	экзамен
6	9	Текущий контроль	Контрольная работа 6	10	10	Контрольная работа проводится после изучения соответствующей темы. Студенту необходимо решить 2 задачи на пройденную тему. За каждую решённую задачу студенту максимально начисляется 5 баллов. 5 баллов: выставляется за правильно и в полном объеме решенную задачу. 4 балла: за решённую задачу с небольшими недочётами. 3 балла: решение не полное или имеет ошибки. 2 балла: решение задачи содержит грубые ошибки. 1 балл: решение не соответствует поставленной задаче. Максимальное количество баллов – 10. Весовой коэффициент мероприятия – 10.	экзамен
7	9	Текущий контроль	Контрольная работа 7	20	20	Контрольная работа проводится после изучения соответствующей темы. Студенту необходимо решить 4 задачи на тему оптимизации надёжности технических систем. За каждую решённую задачу студенту максимально начисляется 5 баллов. 5 баллов: выставляется за правильно и в полном объеме решенную задачу. 4 балла: за решённую задачу с небольшими недочётами. 3 балла: решение не полное или имеет ошибки. 2 балла: решение задачи содержит грубые ошибки. 1 балл: решение не соответствует поставленной задаче. Максимальное количество баллов – 20. Весовой коэффициент мероприятия – 20.	экзамен
9	9	Промежуточная аттестация	Экзамен	-	20	На экзамене 4 вопроса. Каждый вопрос оценивается в 5 баллов. 5 баллов: студент владеет знаниями вопроса в полном	экзамен

					<p>объеме; 4 балла: студент владеет знаниями вопроса почти в полном объеме (имеются пробелы знаний только в некоторых моментах); илета, 3 балла: студент владеет ответил на часть вопроса, проявляет затруднения в самостоятельном ответе; 2 балла: ответ не соответствует формулировке вопроса, имеет грубые ошибки; 1 балл: студент затрудняется ответить на поставленный вопрос.</p>	
--	--	--	--	--	---	--

6.2. Процедура проведения, критерии оценивания

Вид промежуточной аттестации	Процедура проведения	Критерии оценивания
экзамен	<p>На экзамене происходит оценивание учебной деятельности обучающихся по дисциплине на основе полученных оценок за контрольно-рейтинговые мероприятия текущего контроля и промежуточной аттестации. Критерии оценивания. Отлично: величина рейтинга обучающегося по дисциплине 85...100%. Хорошо: величина рейтинга обучающегося по дисциплине 75...84%. Удовлетворительно: величина рейтинга обучающегося по дисциплине 60...74 %. Неудовлетворительно: величина рейтинга обучающегося по дисциплине 0...59 %.</p>	<p>В соответствии с пп. 2.5, 2.6 Положения</p>

6.3. Паспорт фонда оценочных средств

Компетенции	Результаты обучения	№ КМ							
		1	2	3	4	5	6	7	9
ПК-4	Знает: основные показатели надежности; методы их определения.	+	+	+	+	+	+	+	+
ПК-4	Умеет: проводить поиск информации по надежности; применять требования отраслевых нормативных актов и нормативно-технической документации в области надежности изделий ракетно-космической техники.	+	+	+	+	+	+	+	+
ПК-4	Имеет практический опыт: выбора математических моделей для оценки выполнимости требований к надежности изделий ракетно-космической техники.	+	+	+	+	+	+	+	+

Типовые контрольные задания по каждому мероприятию находятся в приложениях.

7. Учебно-методическое и информационное обеспечение дисциплины

Печатная учебно-методическая документация

а) основная литература:

- Острейковский, В. А. Теория надежности Учеб. для вузов по направлениям "Техника и технологии" и "Техн. науки" В. А. Острейковский. - М.: Высшая школа, 2003. - 462,[1] с. ил.

б) дополнительная литература:

Не предусмотрена

в) отечественные и зарубежные журналы по дисциплине, имеющиеся в библиотеке:

Не предусмотрены

г) методические указания для студентов по освоению дисциплины:

1. Надёжность и контроль параметров электромеханических систем
2. Оптимизация надёжности
3. Кузнецов Н.Л. Надёжность электрических машин: учеб. пособие по специальности 140601 «Электромеханика» направления 140600 «Электротехника, электромеханика и электротехнологии»/Н.Л. Кузнецов. – М.: Издательский центр МЭИ, 2006.

из них: учебно-методическое обеспечение самостоятельной работы студента:

1. Надёжность и контроль параметров электромеханических систем
2. Оптимизация надёжности
3. Кузнецов Н.Л. Надёжность электрических машин: учеб. пособие по специальности 140601 «Электромеханика» направления 140600 «Электротехника, электромеханика и электротехнологии»/Н.Л. Кузнецов. – М.: Издательский центр МЭИ, 2006.

Электронная учебно-методическая документация

№	Вид литературы	Наименование ресурса в электронной форме	Библиографическое описание
1	Основная литература	Электронно-библиотечная система издательства Лань	Аполлонский, С.М. Надёжность и эффективность электрических аппаратов. [Электронный ресурс] / С.М. Аполлонский, Ю.В. Куклев. — Электрон. дан. — СПб. : Лань, 2011. — 448 с. — Режим доступа: http://e.lanbook.com/book/2034 — Загл. с экрана.
2	Дополнительная литература	Электронный каталог ЮУрГУ	Элементы прикладной теории надёжности [Текст] учеб. пособие А. Г. Щипицын, А. А. Кошечев, Е. А. Алешин, О. О. Павловская ; Юж.-Урал. гос. ун-т, Каф. Системы управления ; ЮУрГУ. - Челябинск: Издательство ЮУрГУ, 2007. - 113, [1] с. ил. электрон. версия https://lib.susu.ru/32456

Перечень используемого программного обеспечения:

1. PTC-MathCAD(бессрочно)
2. Math Works-MATLAB (Simulink R2008a, SYMBOLIC MATH)(бессрочно)
3. -LibreOffice(бессрочно)
4. -Maple 13(бессрочно)

Перечень используемых профессиональных баз данных и информационных справочных систем:

Нет

8. Материально-техническое обеспечение дисциплины

Вид занятий	№ ауд.	Основное оборудование, стенды, макеты, компьютерная техника, предустановленное программное обеспечение, используемое для различных видов занятий
Контроль самостоятельной работы	109 (2)	Компьютерный класс со специализированным лицензионным и свободнораспространяемым программным обеспечением.
Лабораторные занятия	109 (2)	Компьютерный класс с выходом в ЛВС университета и Интернет. Специализированное лицензионное и свободнораспространяемое программное обеспечение. Раздаточный материал.
Самостоятельная работа студента	229 (2)	Кафедральная библиотека (бумажные и электронные носители).