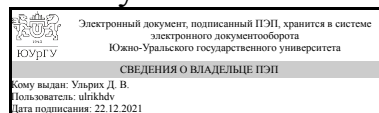


ЮЖНО-УРАЛЬСКИЙ ГОСУДАРСТВЕННЫЙ УНИВЕРСИТЕТ

УТВЕРЖДАЮ
Директор института
Архитектурно-строительный
институт



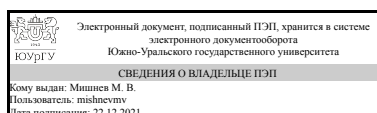
Д. В. Ульрих

РАБОЧАЯ ПРОГРАММА практики

Практика Производственная практика, преддипломная практика
для специальности 08.05.01 Строительство уникальных зданий и сооружений
Уровень Специалитет
специализация Строительство высотных и большепролетных зданий и сооружений
форма обучения очная
кафедра-разработчик Строительные конструкции и сооружения

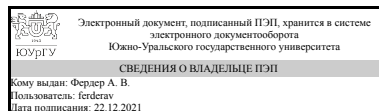
Рабочая программа составлена в соответствии с ФГОС ВО по направлению подготовки 08.05.01 Строительство уникальных зданий и сооружений, утверждённым приказом Минобрнауки от 31.05.2017 № 483

Зав.кафедрой разработчика,
к.техн.н., доц.



М. В. Мишнев

Разработчик программы,
старший преподаватель



А. В. Фердер

1. Общая характеристика

Вид практики

Производственная

Тип практики

преддипломная

Форма проведения

Дискретно по видам практик

Цель практики

Преддипломная практика является подготовкой обучающихся к решению организационно-технологических задач на производстве, сбор материала для выполнения ВКР и научной работы по заданию руководителя

Задачи практики

- выполнение этапов работы, определенных индивидуальным заданием, календарным планом, формой представления отчетных материалов и обеспечивающих выполнение планируемых в компетентностном формате результатов;
- оформление отчета содержащего материалы этапов и раскрывающего уровень освоения заданного перечня компетенций;
- подготовка и проведение защиты полученных результатов.

Краткое содержание практики

Сбор материалов для выполнения выпускной квалификационной работы.

2. Компетенции обучающегося, формируемые в результате прохождения практики

Планируемые результаты освоения ОП ВО	Планируемые результаты обучения при прохождении практики
УК-8 Способен создавать и поддерживать в повседневной жизни и в профессиональной деятельности безопасные условия жизнедеятельности для сохранения природной среды, обеспечения устойчивого развития общества, в том числе при угрозе и возникновении чрезвычайных ситуаций и военных конфликтов	Знает: основные причины возникновения опасных ситуаций связанных с производственной деятельностью в области строительства; технику безопасности на производстве
	Умеет: применять нормативные документы в области безопасности жизнедеятельности в строительстве
	Имеет практический опыт: применения нормативных документов в области безопасности жизнедеятельности в

	строительстве
ПК-3 Повышение энергетической эффективности процессов строительной организации, экономически и технологически обоснованное снижение объемов потребляемых энергетических ресурсов на производство строительных работ	Знает: перечень основных современных энергоэффективных строительных материалов и технологий
	Умеет: применять при разработке проекта современные энергоэффективные строительные материалы, в том числе при выполнении выпускной квалификационной работы
	Имеет практический опыт: работы с нормативной, технической и справочной литературой в области проектирования зданий и сооружений в том числе с применением современных энергоэффективных и ресурсосберегающих решений

3. Место практики в структуре ОП ВО

Перечень предшествующих дисциплин, видов работ	Перечень последующих дисциплин, видов работ
<p>Воздействие строительства на окружающую среду</p> <p>Электроснабжение с основами электротехники</p> <p>Современные материалы и системы в строительстве</p> <p>Безопасность жизнедеятельности</p> <p>Анализ причин аварий строительных конструкций</p> <p>Энергосберегающие технологии в современном строительстве</p>	

Требования к «входным» знаниям, умениям, навыкам студента, необходимым для прохождения данной практики и приобретенным в результате освоения предшествующих дисциплин:

Дисциплина	Требования
Анализ причин аварий строительных конструкций	<p>Знает: основные причины возникновения дефектов и повреждений, которые могут привести к возникновению чрезвычайных и аварийных ситуаций, виды дефектов и вероятные причины аварий в строительстве; методы контроля и управления качеством</p> <p>Умеет: выявлять дефекты и повреждения строительных конструкций, оценивать уровень их опасности, оценивать техническое состояние конструкции в целом с учетом дефектов и</p>

	повреждений, выбирать методы и средства измерений; рассчитывать показатели качества и безопасности элементов строительных систем Имеет практический опыт: выявления дефектов и повреждений, выполнения комплекса мероприятий для оценки уровня технического состояния конструкции, составления исполнительной документации; оценки качества СМР по данным исполнительной документации; составления карт (схем) операционного контроля качества
Энергосберегающие технологии в современном строительстве	Знает: современные методы контроля качества строительства по параметрам энергоэффективности Умеет: участвовать в планировании, разработке и осуществлении мероприятий по энергосбережению, проводить энергетическое обследование и составлять энергетический паспорт объекта Имеет практический опыт: методами оценки качества выполнения строительных работ по параметрам энергоэффективности
Воздействие строительства на окружающую среду	Знает: основы охраны окружающей среды; понятия аварий, катастроф, стихийных бедствий, методы защиты населения и персонала от возможных последствий, требования нормативно-правовых актов по охране труда и защите окружающей среды Умеет: применять полученные знания при проектировании зданий и сооружений; применять методы защиты населения от аварий, катастроф, стихийных бедствий, знания по охране труда и защите окружающей среды Имеет практический опыт: решения конкретных научно-практических, производственных, информационно-поисковых, методических и других задач; применения знаний по охране труда и защите окружающей среды.
Безопасность жизнедеятельности	Знает: основные виды опасных и вредных производственных факторов, их действие на организм человека, нормирование и меры защиты от них, основные виды чрезвычайных ситуаций военного, природного и техногенного характера; методы обеспечения защиты населения в чрезвычайных ситуациях Умеет: осуществлять выбор средств и способов защиты человека от опасных и вредных производственных факторов Имеет практический опыт: оказания первой

	помощи
Электроснабжение с основами электротехники	<p>Знает: основы использования систем электроснабжения и электротехнических устройств в технологических процессах строительного производства, эксплуатации, обслуживания зданий, сооружений, инженерных систем, производства строительных материалов, изделий и конструкций</p> <p>Умеет: применять на практике знания по эксплуатации систем электроснабжения и электротехнического оборудования в технологических процессах строительного производства, эксплуатации, обслуживания зданий, сооружений, инженерных систем, производства строительных материалов, изделий и конструкций</p> <p>Имеет практический опыт: практическими навыками эксплуатации электротехнического оборудования в строительном производстве, эксплуатации, обслуживания зданий, сооружений, инженерных систем, производства строительных материалов, изделий и конструкций,</p>
Современные материалы и системы в строительстве	<p>Знает: перечень основных современных энергоэффективных строительных материалов и технологий</p> <p>Умеет: применять при разработке проекта современные энергоэффективные строительные материалы</p> <p>Имеет практический опыт: разработки проектов зданий с применением современных энергоэффективных материалов</p>

4. Объём практики

Общая трудоемкость практики составляет зачетных единиц 6, часов 216, недель 4.

5. Содержание практики

№ раздела (этапа)	Наименование или краткое содержание вида работ на практике	Кол-во часов
1	Выход студентов по местам практики, документальное оформление на практику.	1
2	Знакомство с проектно-сметной документацией построенных, строящихся или намечаемых планом строительства объектов; Анализ проектных решений рассматриваемых объектов; Решение реальных инженерных вопросов строительного проектирования;	214

	Выполнение элементов научно-исследовательских работ применительно к теме ВКР по согласованию с руководителем практики от университета; Работа над отчетом;	
3	Консультации с руководителем практики и выбор темы ВКР	1

6. Формы отчетности по практике

По окончании практики, студент предоставляет на кафедру пакет документов, который включает в себя:

- дневник прохождения практики, включая индивидуальное задание и характеристику работы практиканта организацией;
- отчет о прохождении практики.
- дневник прохождения практики, включая индивидуальное задание и характеристику работы практиканта организацией;
- отчет о прохождении практики.

По окончании практики, студент предоставляет на кафедру пакет документов, который включает в себя:

Формы документов утверждены распоряжением заведующего кафедрой от 10.12.2015 №2.

7. Фонд оценочных средств для проведения текущего контроля успеваемости, промежуточной аттестации обучающихся по практике

Вид промежуточной аттестации – дифференцированный зачет. Контроль качества освоения образовательной программы осуществляется в соответствии с Положением о балльно-рейтинговой системе оценивания результатов учебной деятельности обучающихся.

7.1. Контрольные мероприятия (КМ)

№ КМ	Семестр	Вид контроля	Название контрольного мероприятия	Вес	Макс.балл	Порядок начисления баллов	Учитывается в ПА
1	12	Текущий контроль	Задание на практику	1	1	1 балл - задание сформулировано, получено в срок, подписано ответственным за практику и студентом. 0 баллов - студент не явился в срок, задание не выдано и не подписано. Неудовлетворительно: не выполнение программы практики, отсутствие отчета или отчет не соответствующий необходимым требованиям.	дифференцированный зачет

2	12	Текущий контроль	Выполнение индивидуального задания, оформление отчета по практике	1	5	<p>5 баллов- отчет оформлен в соответствии с требованиями СТО ЮУрГУ, содержание разделов отчета соответствует требуемой структуре, отчет имеет логическую последовательность изложения материала, доказательность выводов и обоснованность рекомендаций; отчет и дневник по практике сданы в установленный срок.</p> <p>4 балла - отчет оформлен в соответствии с требованиями СТО ЮУрГУ, содержание разделов отчета не отвечают требуемой структуре, но в отчете есть описание индивидуального задания по практике, выводы и рекомендации; отчет и дневник по практике сданы в установленный срок.</p> <p>3 балла - отчет не оформлен в соответствии с требованиями СТО ЮУрГУ, содержание разделов отчета не отвечают требуемой структуре, но в отчете есть описание индивидуального задания по практике, выводы и рекомендации; отчет и дневник по практике сданы в установленный срок.</p> <p>2 балла - отчет не оформлен в соответствии с требованиями СТО ЮУрГУ, содержание</p>	дифференцированный зачет
---	----	------------------	---	---	---	--	--------------------------

						<p>разделов отчета не отвечают требуемой структуре, в отчете нет описания индивидуального задания по практике, выводы и рекомендации отсутствуют; отчет и дневник по практике сданы в установленный срок. 1 балл - отчет не оформлен в соответствии с требованиями СТО ЮУрГУ, содержание разделов отчета не отвечают требуемой структуре, в отчете нет описания индивидуального задания по практике, выводы и рекомендации отсутствуют; отчет и дневник по практике сданы в неустановленный срок. 0 баллов - отчет не сдан.</p>	
3	12	Промежуточная аттестация	Защита отчета по практике	-	5	<p>5 баллов - студент в докладе демонстрирует отличные знания и умения, предусмотренные программой производственной практики, аргументировано и в логической последовательности излагает материал, использует точные краткие формулировки; отлично формулирует ответы на поставленные вопросы. 4 баллов - студент в докладе демонстрирует твердые знания программного материала, грамотно</p>	дифференцированный зачет

						<p>и по существу излагает его, не допускает существенных неточностей в ответах, правильно применяет теоретические положения при анализе практических ситуаций. 3 балла- студент в докладе демонстрирует удовлетворительные знания и умения предусмотренные программой производственной практики, затрудняется в ответах. 2 балла- студент не владеет знаниями и умениями, предусмотренными программой производственной практики, с большими затруднениями формулирует ответы на поставленные вопросы. 1 балл - студент не владеет знаниями и умениями, предусмотренными программой производственной практики, ответы на поставленные вопросы не даны. 0 балл- неявка студента на защиту отчета.</p>	
--	--	--	--	--	--	---	--

7.2. Процедура проведения, критерии оценивания

Промежуточная аттестация проводится в форме устного собеседования со студентом. Студент предоставляет отчет по практике на проверку (в последний день практики), делает краткий доклад по содержанию отчета и выполнению индивидуального задания. Преподаватель задает 3-4 вопроса по материалам отчета и на основании ответов и рейтинга за отчет ставит итоговую отметку за практику.

7.3. Оценочные материалы

Компетенции	Результаты обучения	№
-------------	---------------------	---

		КМ		
		1	2	3
УК-8	Знает: основные причины возникновения опасных ситуаций связанных с производственной деятельностью в области строительства; технику безопасности на производстве	+	+	+
УК-8	Умеет: применять нормативные документы в области безопасности жизнедеятельности в строительстве	+	+	+
УК-8	Имеет практический опыт: применения нормативных документов в области безопасности жизнедеятельности в строительстве	+	+	+
ПК-3	Знает: перечень основных современных энергоэффективных строительных материалов и технологий	+	+	+
ПК-3	Умеет: применять при разработке проекта современные энергоэффективные строительные материалы, в том числе при выполнении выпускной квалификационной работы	+	+	+
ПК-3	Имеет практический опыт: работы с нормативной, технической и справочной литературой в области проектирования зданий и сооружений в том числе с применением современных энергоэффективных и ресурсосберегающих решений	+	+	+

Фонды оценочных средств по каждому контрольному мероприятию находятся в приложениях.

8. Учебно-методическое и информационное обеспечение практики

Печатная учебно-методическая документация

а) основная литература:

1. Маилян, Р. Л. Строительные конструкции [Текст] учеб. пособие по направлению "Стр-во" Р. Л. Маилян, Д. Р. Маилян, Ю. А. Веселев. - 4-е изд. - Ростов н/Д: Феникс, 2010. - 875 с. ил.
2. Теличенко, В. И. Технология строительных процессов [Текст] Ч. 1 учебник для вузов по специальности "Пром. и гражд. стр-во" направления "Стр-во": в 2 ч. В. И. Теличенко, О. М. Терентьев, А. А. Лапидус. - 4-е изд., стер. - М.: Высшая школа, 2008. - 391, [1] с. ил.
3. Теличенко, В. И. Технология строительных процессов [Текст] Ч. 2 учебник для вузов по специальности "Пром. и гражд. стр-во" направления "Стр-во": В 2 ч. В. И. Теличенко, О. М. Терентьев, А. А. Лапидус. - 4-е изд., стер. - М.: Высшая школа, 2008. - 390, [1] с. ил.

б) дополнительная литература:

1. Строительные нормы и правила Российской Федерации : СНиП 12-03-2001 : утв. и введ. в действие 23.07.01 : взамен СНиП 12-03-99* с изменением N 1 [Текст] Безопасность труда в строительстве Ч. 1 Общие требования Госстрой России. - Москва: Госстрой России : ГУП ЦПП, 2001. - 42 с.
2. Строительные нормы и правила : СНиП 3.03.01-87 : Взамен СНиП III-15-76, СН 383-67, СНиП III-16-80, СН 420-71, СНиП III-18-75, СНиП III-17-78, СНиП III-19-76, СН 393-78 : Утв. 04.12.87 : Введ. в действие 01.07.88 [Текст] Несущие и ограждающие конструкции Минстрой России. - Изд. офиц. - Москва: ГУП ЦПП, 1996. - 190, [1] с.

3. Строительные нормы и правила : Нагрузки и воздействия : СНиП 2.01.07-85* : утв. 29.08.85 : взамен главы СНиП II-6-74 : введ. в действие 01.01.87 [Текст] Госстрой СССР. - Москва: ГУП ЦПП, 2000. - 42, [1] с.

из них методические указания для самостоятельной работы студента:

Не предусмотрена

Электронная учебно-методическая документация

№	Вид литературы	Наименование ресурса в электронной форме	Библиографическое описание
1	Методические пособия для самостоятельной работы студента	Учебно-методические материалы кафедры	методические указания и программа практик http://susu.ru/

9. Информационные технологии, используемые при проведении практики

Перечень используемого программного обеспечения:

1. Microsoft-Windows(бессрочно)

Перечень используемых информационных справочных систем:

Нет

10. Материально-техническое обеспечение практики

Место прохождения практики	Адрес места прохождения	Основное оборудование, стенды, макеты, компьютерная техника, предустановленное программное обеспечение, обеспечивающие прохождение практики
ООО Корпорация Стальконструкция	454091 г. Челябинск, ул. Елькина 45-а	Рабочее место, оборудованное оргтехникой. Производственные площадки, оснащенные современными строительными машинами и механизмами, приспособлениями и инструментом.Офисное и специализированное программное обеспечение
ЗАО "Востокметаллургмонтаж-2"	454008, Челябинск, Сетевая, 7	Рабочее место, оборудованное оргтехникой. Производственные площадки, оснащенные современными строительными машинами и механизмами, приспособлениями и инструментом.Офисное и специализированное программное обеспечение
ООО Управляющая компания "Стройком"	454084, Челябинск,	Рабочее место, оборудованное оргтехникой. Производственные

	Каслинская, 5	площадки, оснащенные современными строительными машинами и механизмами, приспособлениями и инструментом.Офисное и специализированное программное обеспечение
ООО "АСП" холдинг "РосЭнерго"	454000, г. Челябинск, ул. Гагарина 9а, оф. 501	Рабочее место, оборудованное оргтехникой. Производственные площадки, оснащенные современными строительными машинами и механизмами, приспособлениями и инструментом.Офисное и специализированное программное обеспечение
ООО "Инженерный центр АС Теплострой"	454007, г. Челябинск, пр. Ленина, 26, а/я 1072	Рабочее место, оборудованное оргтехникой. Производственные площадки, оснащенные современными строительными машинами и механизмами, приспособлениями и инструментом.Офисное и специализированное программное обеспечение