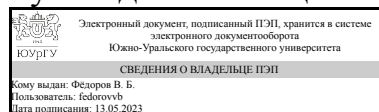


УТВЕРЖДАЮ:
Руководитель специальности



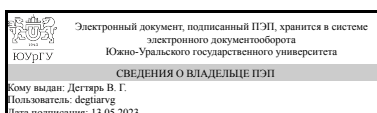
В. Б. Фёдоров

РАБОЧАЯ ПРОГРАММА

дисциплины 1.О.22 Компьютерный инженерный анализ конструкций авиационной и ракетной техники
для специальности 24.05.01 Проектирование, производство и эксплуатация ракет и ракетно-космических комплексов
уровень Специалитет
форма обучения очная
кафедра-разработчик Летательные аппараты

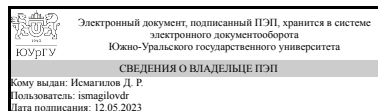
Рабочая программа составлена в соответствии с ФГОС ВО по направлению подготовки 24.05.01 Проектирование, производство и эксплуатация ракет и ракетно-космических комплексов, утверждённым приказом Минобрнауки от 12.08.2020 № 964

Зав.кафедрой разработчика,
д.техн.н., проф.



В. Г. Дегтярь

Разработчик программы,
преподаватель



Д. Р. Исмагилов

1. Цели и задачи дисциплины

Цель изучения дисциплины: - формирование системы профессиональных знаний и практических навыков использования современных компьютерных технологий проектирования и разработки сложных конструкций в рамках автоматизированных комплексов САД-САМ-САЕ; решение задач механики твердого тела (применительно к инженерному анализу конструкций ЛА) с помощью метода конечных элементов. Задачи изучения дисциплины: - освоение знаний и навыков использования современных компьютерных технологий метода конечных элементов при проектировании конструкций ЛА.

Краткое содержание дисциплины

Выполнение инженерных расчётов в программной среде MathCad (MathLab) при проектировании конструкции ЛА. Матричный метод перемещений в решении задач статики конструкций. Метод конечных элементов в механике конструкций. Конечные элементы для моделирования деформаций силовых конструкций ЛА. Конечные элементы для моделирования среды и контактных взаимодействий конструкций ЛА. Соотношения метода конечных элементов в задачах динамики. Особенности практических расчетов при проектировании конструкций ЛА с использованием программных комплексов конечно-элементного анализа. Выполнение проектировочных и прочностных расчетов характеристик конструкций ЛА с помощью современных конечно-элементных программных комплексов Nastran и Ansys

2. Компетенции обучающегося, формируемые в результате освоения дисциплины

Планируемые результаты освоения ОП ВО (компетенции)	Планируемые результаты обучения по дисциплине
ПК-1 Способен проводить техническое проектирование и создание изделий ракетной и ракетно-космической техники с использованием твердотельного компьютерного моделирования в соответствии с единой системой конструкторской документации и на базе современных программных комплексов	Знает: современные методы проведения расчетов аэродинамических, прочностных, жесткостных, массово-центровочных, инерционных и других технических характеристик конструкций авиационной и ракетной техники Умеет: применять современные системы автоматизированного проектирования при расчете аэродинамических, прочностных, жесткостных, массово-центровочных, инерционных и других технических характеристик конструкций авиационной и ракетной техники Имеет практический опыт: проведения расчетов по определению аэродинамических, прочностных, жесткостных, массово-центровочных, инерционных и других технических характеристик конструкций авиационной и ракетной техники

3. Место дисциплины в структуре ОП ВО

Перечень предшествующих дисциплин,	Перечень последующих дисциплин,
------------------------------------	---------------------------------

видов работ учебного плана	видов работ
1.Ф.02 Устройство летательных аппаратов, 1.Ф.05 Системы управления летательными аппаратами, ФД.02 Конструирование и изобретательство, Учебная практика (проектно-конструкторская) (4 семестр)	1.Ф.10 Проектирование изделий ракетно-космической техники из композитных материалов, 1.Ф.11 Испытания летательных аппаратов

Требования к «входным» знаниям, умениям, навыкам студента, необходимым при освоении данной дисциплины и приобретенным в результате освоения предшествующих дисциплин:

Дисциплина	Требования
1.Ф.05 Системы управления летательными аппаратами	Знает: конструктивные схемы основных элементов систем управления летательными аппаратами; способы описания летательных аппаратов как объектов управления; принципы построения и функционирования систем управления летательных аппаратов; современные методы исследования и расчета систем управления летательных аппаратов Умеет: рассчитывать характеристики устойчивости и управляемости летательных аппаратов, оценивать их изменение при эксплуатации; анализировать влияние эксплуатационных факторов, отказов и неисправностей систем летательных аппаратов на его летно-технические характеристики и характеристики устойчивости и управляемости Имеет практический опыт: применения современных методов, методик, математических моделей и технологий, позволяющих осуществлять разработку и проектирование систем управления летательными аппаратами
ФД.02 Конструирование и изобретательство	Знает: основные законы эволюции технических систем; основные источники информации для принятия технических решений; подходы и методы современной теории решения изобретательских задач Умеет: применять основные законы эволюции технических систем к анализу тенденций развития ракетной техники; оценивать полноту и достоверность получаемой информации для принятия технических решений Имеет практический опыт: выявления противоречий в конструкции и решение задач по их устранению с использованием методов теории решения изобретательских задач
1.Ф.02 Устройство летательных аппаратов	Знает: инструменты и методы управления временем при выполнении конкретных задач, проектов, при достижении поставленных целей; классификацию деталей и механизмов летательных аппаратов; основные требования к деталям, узлам и механизмам летательных аппаратов; общие принципы и правила

	<p>конструирования деталей и узлов механизмов летательных аппаратов Умеет: решать задачи собственного личностного и профессионального развития, определять и реализовывать приоритеты совершенствования собственной деятельности, обосновывать выбор устройств в изделиях ракетно-космической техники; проводить конструирование деталей и узлов механизмов летательных аппаратов с использованием системного подхода Имеет практический опыт: управления своей познавательной деятельностью и ее совершенствования на основе самооценки, расчета параметров деталей и узлов механизмов летательных аппаратов; разработки рабочих и сборочных чертежей деталей и узлов механизмов летательных аппаратов</p>
<p>Учебная практика (проектно-конструкторская) (4 семестр)</p>	<p>Знает: отечественный и зарубежный опыт разработки авиационной и ракетно-космической техники; нормативную техническую документацию, стандарты, технические условия, положения и инструкции, применяемые в космической деятельности Российской Федерации, методики самооценки, самоконтроля и саморазвития с использованием подходов здоровьесбережения; основные виды деятельности по будущей профессии Умеет: читать и анализировать проектную и рабочую документацию для определения состава и устройства изделия с получением необходимых данных для разработки и изготовления применять программные средства общего и специального назначения для интеллектуальной обработки полученных данных и цифрового моделирования путей их применения, применять методики самооценки и самоконтроля; , понимать принципы работы современных информационных технологий и использовать их для решения задач профессиональной деятельности; Имеет практический опыт: сбора материалов для проектно-расчетной документации по созданию составных частей, изделий, комплексов и систем авиационной и ракетно-космической техники, управления своей познавательной деятельностью и ее совершенствования на основе самооценки, самоконтроля и принципов самообразования в течение всей жизни, проведения проектных работ и численных расчетов с использованием современных информационных технологий</p>

4. Объём и виды учебной работы

Общая трудоемкость дисциплины составляет 6 з.е., 216 ч., 110,75 ч.
контактной работы

Вид учебной работы	Всего часов	Распределение по семестрам в часах	
		Номер семестра	
		7	8
Общая трудоёмкость дисциплины	216	108	108
<i>Аудиторные занятия:</i>	96	48	48
Лекции (Л)	32	16	16
Практические занятия, семинары и (или) другие виды аудиторных занятий (ПЗ)	64	32	32
Лабораторные работы (ЛР)	0	0	0
<i>Самостоятельная работа (СРС)</i>	105,25	53,75	51,5
Подготовка к зачету	53,75	53,75	0
Подготовка к экзамену	51,5	0	51,5
Консультации и промежуточная аттестация	14,75	6,25	8,5
Вид контроля (зачет, диф.зачет, экзамен)	-	зачет	экзамен

5. Содержание дисциплины

№ раздела	Наименование разделов дисциплины	Объем аудиторных занятий по видам в часах			
		Всего	Л	ПЗ	ЛР
1	Пакет программ MathCad для выполнения инженерных расчетов	10	6	4	0
2	Матричная формулировка соотношений теории упругости и строительной механики летательных аппаратов. Метод перемещений	10	6	4	0
3	Метод конечных элементов в механике конструкций ЛА	10	6	4	0
4	Конечные элементы для моделирования деформаций силовых конструкций ЛА.	22	6	16	0
5	Конечные элементы для моделирования среды и контактных взаимодействий конструкций ЛА	12	4	8	0
6	Соотношения метода конечных элементов в задачах динамики	20	4	16	0
7	Особенности практических расчетов при поектировании силовых элементов конструкций ЛА с использованием программных комплексов конечно-элементного анализа	12	0	12	0

5.1. Лекции

№ лекции	№ раздела	Наименование или краткое содержание лекционного занятия	Кол-во часов
1	1	Пакет программ MathCad для выполнения инженерных расчетов	6
2	2	Матричная формулировка соотношений теории упругости и строительной механики летательных аппаратов. Метод перемещений	6
3	3	Метод конечных элементов в механике конструкций ЛА	6
4	4	Конечные элементы для моделирования деформаций силовых конструкций ЛА.	6
5	5	Конечные элементы для моделирования среды и контактных взаимодействий	4

		конструкций ЛА	
6	6	Соотношения метода конечных элементов в задачах динамики	4

5.2. Практические занятия, семинары

№ занятия	№ раздела	Наименование или краткое содержание практического занятия, семинара	Кол-во часов
1	1	Использование программно-вычислительного комплекса MathCad при выполнении инженерных расчетов. Решение систем линейных и нелинейных алгебраических уравнений. Метод Ньютона (функции Find, Minerr), метод секущих (функция goot). Экстремум функции.	2
2	1	Особенности использования программно-вычислительного комплекса MathCad при выполнении инженерных расчетов. Формирование матричных уравнений с использованием подматриц. Выполнение матричных операций	2
3	2	Расчет нагруженности и деформирования ферменной конструкции отсека ЛА матричным методом перемещений. Матрицы узловых сил и смещений. Решение системы уравнений МКЭ с помощью MathCad	2
4	2	Метод конечных элементов в механике конструкций. Краткая характеристика современных программных пакетов, реализующих метод конечных элементов	2
5	3	Особенности современных программных пакетов, реализующих метод конечных элементов. Примеры выполнения инженерного анализа при проектировании конструкций ЛА	2
6	3	Конечные элементы для моделирования деформаций силовых конструкций ЛА. Расчет характеристик деформирования конструкции рамы ДУ методом конечных элементов с помощью программного пакета Ansys (Nastran)	2
7	4	Моделирование элементов конструкций ЛА с использованием плоских и пространственных конечных элементов (пластина, оболочка, диск). Особенности закрепления модели. силовое и тепловое воздействие.	4
8	4	Моделирование с использованием одномерных, плоских и пространственных конечных элементов (стержень, пластина, оболочка, диск, массив). Решение задач нелинейного деформирования конструкций. Потеря несущей способности при сжимающих напряжениях и упруго- пластическом деформировании.	4
9	4	Решение задач нелинейного деформирования конструкций. Потеря несущей способности при сжимающих напряжениях и упруго- пластических деформациях. Экспериментальное исследование продольного изгиба стержней тонкостенного сечения при осевом сжатии	4
10	4	Расчётные модели изгиба стержня и локального деформирования тонкостенных элементов его сечения. Потеря устойчивости в общей и местной форме. Сравнение экспериментальных критических значений сжимающей нагрузок с полученными в результате аналитического расчета и анализа МКЭ	4
11	5	Решение задач нелинейного деформирования конструкций. Потеря несущей способности при сжимающих напряжениях, упруго- пластическое деформирование. Верификация расчётных моделей на примере задачи продольного изгиба сжатого стержня тонкостенного сечения. Сравнение критических значений сжимающей нагрузок, полученных в результате аналитического расчета, анализа МКЭ в линейной и нелинейной постановке и испытаний стержней тонкостенного профиля	4
12	5	Конечные элементы для моделирования среды и контактных взаимодействий конструкций ЛА. Конечные элементы для моделирования контактных взаимодействий различных типов. Задача Герца. Аналитическое решение и	4

		решение МКЭ.	
13	6	Конечные элементы для моделирования среды и контактных взаимодействий конструкций ЛА. Конечные элементы Задача Герца. Аналитическое решение и решение МКЭ. Моделирование контактных взаимодействий различных типов.	2
14	6	Моделирование контактных взаимодействий различных типов. Расчёт НДС фланцевого соединения. Сравнение с известными результатами расчёта и данными испытаний	2
15	6	НДС фланцевого соединения. Сравнение расчёта МКЭ с известными результатами расчёта и данными испытаний	4
16	6	Соотношения метода конечных элементов в задачах динамики. Определение собственных форм и частот колебаний конструкции МКЭ в Ansys	4
17	6	Определение собственных форм и частот колебаний балки. Экспериментальное исследование собственных форм и частот колебаний балки с использованием программно-аппаратного комплекса "LDS-LMS".	2
18	6	Экспериментальное исследование отклика балки на импульсное воздействие с использованием современного программно-аппаратного комплекса "LDS-LMS".	2
19,20	7	Верификация динамической расчётной модели на основе анализа результатов экспериментального исследования. Исследование конечно-элементной модели колебаний балки. Определение влияния шага интегрирования по времени, шага узлов (количества элементов), демпфирования на динамический отклик системы	6
21,22	7	Динамические модели элементов конструкции ЛА. Формирование смешанной, балочно-оболочечной модели конструкции ЛА. Оформление отчёта по результатам исследований и решения задач индивидуального задания в соответствии с ГОСТами на оформление научно-технических отчётов.	6

5.3. Лабораторные работы

Не предусмотрены

5.4. Самостоятельная работа студента

Выполнение СРС			
Подвид СРС	Список литературы (с указанием разделов, глав, страниц) / ссылка на ресурс	Семестр	Кол-во часов
Подготовка к зачету	Чернявский А.О. Применение метода конечных элементов в задачах расчета на прочность. / Учебное пособие - Челябинск, 2000. - 90 с.	7	53,75
Подготовка к экзамену	Чернявский А.О. Применение метода конечных элементов в задачах расчета на прочность. / Учебное пособие - Челябинск, 2000. - 90 с.	8	51,5

6. Фонд оценочных средств для проведения текущего контроля успеваемости, промежуточной аттестации

Контроль качества освоения образовательной программы осуществляется в соответствии с Положением о балльно-рейтинговой системе оценивания результатов учебной деятельности обучающихся.

6.1. Контрольные мероприятия (КМ)

№ КМ	Се-местр	Вид контроля	Название контрольного мероприятия	Вес	Макс. балл	Порядок начисления баллов	Учитывается в ПА
1	7	Текущий контроль	Контрольное задание 1	20	20	20 баллов - задание выполнено верно, в полном объеме, сдано вовремя. 10 баллов - задание выполнено верно, в неполном объеме, сдано с опозданием. 0 баллов - задание выполнено неверно.	зачет
2	7	Текущий контроль	Контрольное задание 2	20	20	20 баллов - задание выполнено верно, в полном объеме, сдано вовремя. 10 баллов - задание выполнено верно, в неполном объеме, сдано с опозданием. 0 баллов - задание выполнено неверно.	зачет
3	7	Текущий контроль	Контрольное задание 3	20	20	20 баллов - задание выполнено верно, в полном объеме, сдано вовремя. 10 баллов - задание выполнено верно, в неполном объеме, сдано с опозданием. 0 баллов - задание выполнено неверно.	зачет
4	7	Промежуточная аттестация	Зачет	-	40	Промежуточная аттестация включает в себя письменный опрос. Контрольное мероприятие промежуточной аттестации проводятся во время сдачи зачета. При оценивании результатов мероприятия используется балльно-рейтинговая система оценивания результатов учебной деятельности обучающихся (утверждена приказом ректора от 24.05.2019 г. № 179). Преподавателю предоставляется право задавать обучающимся дополнительные вопросы в рамках программы дисциплины. Письменный опрос из 2 вопросов. Время, отведенное на опрос -40 минут. Правильный ответ на вопрос соответствует 20 баллам. Частично правильный ответ соответствует 10 баллам. Неправильный ответ на вопрос соответствует 0 баллов. Максимальное количество баллов – 40. Максимальное количество баллов за промежуточную аттестацию – 40. Весовой коэффициент мероприятия - 40. Отлично: Величина рейтинга обучающегося по дисциплине 85...100%. Хорошо: Величина рейтинга обучающегося по дисциплине 75...84 %. Удовлетворительно: Величина рейтинга обучающегося по дисциплине 60...74 % Неудовлетворительно: Величина рейтинга обучающегося по дисциплине 0...59 %.	зачет

5	8	Текущий контроль	Контрольное задание 4	20	20	20 баллов - задание выполнено верно, в полном объеме, сдано вовремя. 10 баллов - задание выполнено верно, в неполном объеме, сдано с опозданием. 0 баллов - задание выполнено неверно.	экзамен
6	8	Текущий контроль	Контрольное задание 5	20	20	20 баллов - задание выполнено верно, в полном объеме, сдано вовремя. 10 баллов - задание выполнено верно, в неполном объеме, сдано с опозданием. 0 баллов - задание выполнено неверно.	экзамен
7	8	Текущий контроль	Контрольное задание 6	20	20	20 баллов - задание выполнено верно, в полном объеме, сдано вовремя. 10 баллов - задание выполнено верно, в неполном объеме, сдано с опозданием. 0 баллов - задание выполнено неверно.	экзамен
8	8	Промежуточная аттестация	Экзамен	-	40	Промежуточная аттестация включает в себя письменный опрос. Контрольное мероприятие промежуточной аттестации проводится во время сдачи экзамена. При оценивании результатов мероприятия используется балльно-рейтинговая система оценивания результатов учебной деятельности обучающихся (утверждена приказом ректора от 24.05.2019 г. № 179). Преподавателю предоставляется право задавать обучающимся дополнительные вопросы в рамках программы дисциплины. Письменный опрос из 2 вопросов. Время, отведенное на опрос - 40 минут. Правильный ответ на вопрос соответствует 20 баллам. Частично правильный ответ соответствует 10 баллам. Неправильный ответ на вопрос соответствует 0 баллов. Максимальное количество баллов – 40. Максимальное количество баллов за промежуточную аттестацию – 40. Весовой коэффициент мероприятия - 40. Отлично: Величина рейтинга обучающегося по дисциплине 85...100%. Хорошо: Величина рейтинга обучающегося по дисциплине 75...84 %. Удовлетворительно: Величина рейтинга обучающегося по дисциплине 60...74 % Неудовлетворительно: Величина рейтинга обучающегося по дисциплине 0...59 %.	экзамен

6.2. Процедура проведения, критерии оценивания

Вид промежуточной аттестации	Процедура проведения	Критерии оценивания
экзамен	Промежуточная аттестация включает в себя письменный опрос. Контрольное мероприятие промежуточной аттестации проводится во время сдачи экзамена. При оценивании результатов мероприятия используется балльно-рейтинговая	В соответствии с пп. 2.5, 2.6 Положения

Типовые контрольные задания по каждому мероприятию находятся в приложениях.

7. Учебно-методическое и информационное обеспечение дисциплины

Печатная учебно-методическая документация

а) основная литература:

Не предусмотрена

б) дополнительная литература:

Не предусмотрена

в) отечественные и зарубежные журналы по дисциплине, имеющиеся в библиотеке:

1. Математическое моделирование: ежемес. журн. / Рос. акад. наук, Отд-ние мат. наук, Ин-т мат. моделирования РАН
2. Космические исследования : науч. журн. / Рос. акад. наук, Президиум РАН
3. Вестник авиации и космонавтики : Всерос. аэрокосм. журн. / ЗАО "Изд. дом им. С. Скрынникова
4. Авиапанорама : журн. авиац.-косм. комплекса/ ООО "Высокие технологии и инновации"
5. Полет: Авиация. Ракетная техника. Космонавтика: Общерос. науч.-техн. журн. / Изд-во "Маши-ностроение"
6. Аэрокосмический курьер / ЗАО "Издат. дом "Созвездие-4"

г) методические указания для студентов по освоению дисциплины:

1. Чернявский А.О. Применение метода конечных элементов в задачах расчета на прочность. / Учебное пособие - Челябинск, 2000. - 90 с.
2. Варианты контрольных заданий

из них: учебно-методическое обеспечение самостоятельной работы студента:

Электронная учебно-методическая документация

№	Вид литературы	Наименование ресурса в электронной форме	Библиографическое описание
1	Дополнительная литература	Электронно-библиотечная система издательства Лань	Ракетно-космическая техника. Машиностроение. Энциклопедия. Т. IV-22 : энциклопедия : в 2 книгах / А. П. Аджян, Э. Л. Аким, О. М. Алифанов, А. Н. Андреев. — Москва : Машиностроение, [б. г.]. — Книга 1 — 2012. — 925 с. — ISBN 978-5-94275-589-8. — Текст : электронный // Лань : электронно-библиотечная система. — URL: https://e.lanbook.com/book/5808 (дата обращения: 20.11.2021). — Режим доступа: для авториз. пользователей.
2	Основная литература	Электронно-библиотечная система издательства Лань	Дьяконов, В.П. Генерация и генераторы сигналов. [Электронный ресурс] — Электрон. дан. — М. : ДМК Пресс, 2010. — 384 с. — Режим доступа: http://e.lanbook.com/book/892
3	Основная	Электронно-	Дьяконов, В.П. Энциклопедия компьютерной алгебры.

	литература	библиотечная система издательства Лань	[Электронный ресурс] — Электрон. дан. — М. : ДМК Пресс, 2010. — 1264 с. — Режим доступа: http://e.lanbook.com/book/1179
4	Основная литература	Электронно-библиотечная система издательства Лань	Зарубин, В. С. Расчет теплонапряженных конструкций : учебное пособие / В. С. Зарубин, И. В. Станкевич. — Москва : Машиностроение, 2005. — 352 с. — ISBN 5-217-03291-X. — Текст : электронный // Лань : электронно-библиотечная система. — URL: https://e.lanbook.com/book/768 (дата обращения: 20.11.2021). — Режим доступа: для авториз. пользователей.

Перечень используемого программного обеспечения:

1. Microsoft-Windows(бессрочно)
2. Microsoft-Office(бессрочно)
3. ANSYS-ANSYS Academic Multiphysics Campus Solution (Mechanical, Fluent, CFX, Workbench, Maxwell, HFSS, Simplorer, Designer, PowerArtist, RedHawk)(бессрочно)

Перечень используемых профессиональных баз данных и информационных справочных систем:

1. -База данных ВИНТИ РАН(бессрочно)

8. Материально-техническое обеспечение дисциплины

Вид занятий	№ ауд.	Основное оборудование, стенды, макеты, компьютерная техника, предустановленное программное обеспечение, используемое для различных видов занятий
Практические занятия и семинары	110 (2)	Класс вычислительной техники, оснащенный современными ПК. Программное обеспечение: Microsoft Office, MathCad, NASTRAN, ANSYS