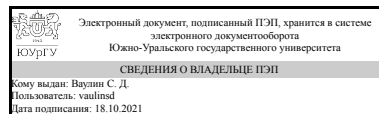


УТВЕРЖДАЮ:
Директор института
Политехнический институт



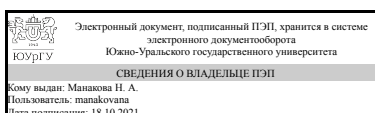
С. Д. Ваулин

РАБОЧАЯ ПРОГРАММА

дисциплины 1.О.06.01 Алгебра и геометрия
для направления 13.03.02 Электроэнергетика и электротехника
уровень Бакалавриат
форма обучения очная
кафедра-разработчик Уравнения математической физики

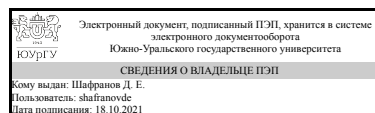
Рабочая программа составлена в соответствии с ФГОС ВО по направлению подготовки 13.03.02 Электроэнергетика и электротехника, утверждённым приказом Минобрнауки от 28.02.2018 № 144

Зав.кафедрой разработчика,
д.физ.-мат.н., доц.



Н. А. Манакова

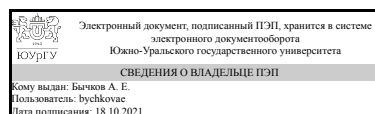
Разработчик программы,
к.физ.-мат.н., доц., доцент



Д. Е. Шафранов

СОГЛАСОВАНО

Руководитель направления
к.техн.н.



А. Е. Бычков

1. Цели и задачи дисциплины

Целью преподавания и изучения дисциплины является изучение основ линейной алгебры, аналитической геометрии и ознакомление с комплексными числами, в объеме достаточном для изучения других дисциплин, а также для использования в профессиональной деятельности. Задачи дисциплины заключаются в том, чтобы ознакомить студентов с основными определениями и теоремами линейной алгебры и аналитической геометрии, научить основным методам решения задач и упражнений по линейной алгебре, аналитической геометрии на плоскости и в пространстве, комплексным числам.

Краткое содержание дисциплины

Линейная алгебра. Векторная алгебра. Комплексные числа. Аналитическая геометрия.

2. Компетенции обучающегося, формируемые в результате освоения дисциплины

Планируемые результаты освоения ОП ВО (компетенции)	Планируемые результаты обучения по дисциплине
ОПК-3 Способен применять соответствующий физико-математический аппарат, методы анализа и моделирования, теоретического и экспериментального исследования при решении профессиональных задач	Знает: Теоретические основы линейной алгебры и аналитической геометрии, комплексные числа Умеет: Решать задачи и упражнения используя основные методы изученные в курсе линейной алгебры и аналитической геометрии; оперировать с комплексными числами Имеет практический опыт: Приложения линейной алгебры и аналитической геометрии к естественнонаучным (физическим и техническим) задачам

3. Место дисциплины в структуре ОП ВО

Перечень предшествующих дисциплин, видов работ учебного плана	Перечень последующих дисциплин, видов работ
Нет	1.О.12 Техническая механика, 1.О.13 Теоретические основы электротехники, 1.О.07 Физика, 1.О.06.03 Специальные главы математики, 1.О.11 Теоретическая механика, ФД.04 Основы теории полета ракет

Требования к «входным» знаниям, умениям, навыкам студента, необходимым при освоении данной дисциплины и приобретенным в результате освоения предшествующих дисциплин:

Нет

4. Объём и виды учебной работы

Общая трудоемкость дисциплины составляет 4 з.е., 144 ч., 74,5 ч. контактной работы

Вид учебной работы	Всего часов	Распределение по семестрам в часах	
		Номер семестра	
		1	
Общая трудоёмкость дисциплины	144	144	
<i>Аудиторные занятия:</i>	64	64	
Лекции (Л)	32	32	
Практические занятия, семинары и (или) другие виды аудиторных занятий (ПЗ)	32	32	
Лабораторные работы (ЛР)	0	0	
<i>Самостоятельная работа (СРС)</i>	69,5	69,5	
с применением дистанционных образовательных технологий	0		
Выполнение индивидуальных домашних заданий	29,5	29,5	
Подготовка к контрольным точкам	18	18	
Подготовка к экзамену	22	22	
Консультации и промежуточная аттестация	10,5	10,5	
Вид контроля (зачет, диф.зачет, экзамен)	-	экзамен	

5. Содержание дисциплины

№ раздела	Наименование разделов дисциплины	Объем аудиторных занятий по видам в часах			
		Всего	Л	ПЗ	ЛР
1	Линейная алгебра	28	14	14	0
2	Комплексные числа	8	4	4	0
3	Аналитическая геометрия	28	14	14	0

5.1. Лекции

№ лекции	№ раздела	Наименование или краткое содержание лекционного занятия	Кол-во часов
1	1	Матрицы, основные определения, обозначения, действия над матрицами. Определители 2 и 3 порядков, свойства определителя	2
2	1	Минор. Алгебраическое дополнение. Теорема о разложении определителя по элементам ряда. Обратная матрица	2
3	1	Решение простейших матричных уравнений. Системы линейных уравнений. Основные понятия. Решение систем матричным методом и по формулам Крамера	2
4	1	Элементарные преобразования строк матрицы. Метод Гаусса	2
5	1	Фундаментальная система решений для однородных систем	2
8	1	Контрольная точка Т1 "Теория линейной алгебры". Скалярное произведение векторов. Векторное произведение векторов. Смешанное произведение векторов	2
9	1	Геометрические приложения. Приложения скалярного и векторного произведений к вычислению работы и момента инерции	2
10	2	Комплексные числа. Комплексная плоскость. Алгебраическая и тригонометрическая форма записи	2

11	2	Операции с комплексными числами	2
6	3	Геометрические векторы. Декартов базис. Действия над векторами. Условие коллинеарности векторов	2
7	3	Деление отрезка в данном отношении. Проекция вектора на вектор	2
12	3	Уравнения линии и поверхности в пространстве. Прямая на плоскости. Взаимное расположение прямых на плоскости. Расстояние от точки до прямой	2
13	3	Плоскость в пространстве. Взаимное расположение плоскостей в пространстве. Расстояние от точки до плоскости	2
14	3	Прямая в пространстве. Взаимное расположение плоскости и прямой в пространстве. Взаимное расположение двух прямых в пространстве. Кривые второго порядка. Эллипс	2
15	3	Контрольная точка Т2 "Векторная алгебра и аналитическая геометрия". Гипербола, парабола	2
16	3	Поверхности второго порядка. Контрольная точка Т3 «Посещаемость и конспект лекций»	2

5.2. Практические занятия, семинары

№ занятия	№ раздела	Наименование или краткое содержание практического занятия, семинара	Кол-во часов
1	1	Вычисление определителей	2
2	1	Операции с матрицами	2
3	1	Нахождение обратных матриц. Решение простейших матричных уравнений. Решение систем линейных уравнений матричным методом	2
4	1	Решение систем линейных уравнений по правилу Крамера и методом Гаусса	2
5	1	Контрольная точка Пк1 «Матрицы, определители и системы уравнений»	2
6	1	Скалярное произведение векторов	2
7	1	Векторное и смешанное произведения векторов	2
8-9	2	Действительная часть, мнимая часть, модуль и аргумент комплексного числа. Операции с комплексными числами. Извлечение корня. Корни уравнения с отрицательным дискриминантом	4
10	3	Линейная зависимость векторов. Базис и размерность. Преобразование координат при смене базиса	2
11	3	Прямая на плоскости. Общее, каноническое, параметрическое и через угловой коэффициент уравнения	2
12	3	Плоскость в пространстве. Общее, параметрическое и каноническое уравнения	2
13	3	Контрольная точка Пк2 "Векторная алгебра. Аналитическая геометрия"	2
14	3	Кривые второго порядка. Эллипс, гипербола и парабола.	2
15	3	Контрольная точка Пк3 "Комплексные числа. Кривые второго порядка"	2
16	3	Построение кривых в полярной системе координат. Поверхности второго порядка	2

5.3. Лабораторные работы

Не предусмотрены

5.4. Самостоятельная работа студента

Выполнение СРС			
Подвид СРС	Список литературы (с указанием разделов, глав, страниц) / ссылка на ресурс	Семестр	Кол-во часов
Выполнение индивидуальных домашних заданий	Контрольная точка С1 "Линейная алгебра" Приложения. Параграфы 1-5 из книги №3 печатной основной литературы (с. 194-207) и Все разделы из книги №1 печатной дополнительной литературы; Контрольная точка С2 "Аналитическая геометрия" Параграфы 8-10, 24 из книги №1 печатной основной литературы и Часть 1. Главы 1,3 и Часть 2. Главы 6,9. Параграфы 1-4, 12, 17-21, 27-28, 38-42 (с. 9-23, с. 40-48, с. 64-98, с. 119-122, с.149-167) и Все разделы из книги №1 печатной дополнительной литературы	1	29,5
Подготовка к контрольным точкам	Пк1 "Матрицы и определители" Разделы 1,2 из книги №4 печатной основной литературы и Приложения. Параграфы 1-5 из книги №3 печатной основной литературы (с. 194-207) ; Пк2 "Векторная алгебра" Параграфы 6,12-13 из книги №1 печатной основной литературы и Часть 2. Главы 1,7. Параграфы 1,4,5,29-32(с. 9-20 и с. 123-139); Пк3 "Аналитическая геометрия" Параграфы 8-10, 24 из книги №1 печатной основной литературы и Часть 1. Главы 1,3 и Часть 2. Главы 6,9. Параграфы 1-4, 12, 17-21, 27-28, 38-42 (с. 9-23, с. 40-48, с. 64-98, с. 119-122, с.149-167); Т1 "Определения линейной алгебры" Параграфы 1-4 из книги №1 печатной основной литературы; Т2 "Комплексные числа" Все разделы учебного пособия №1 электронной основной литературы;	1	18
Подготовка к экзамену	ПУМД Параграфы 1-20 из книги №1 основной литературы; Обе части и приложение книги №3 основной литературы; ЭУМД Все разделы учебного пособия №1 основной литературы (с. 3-31) Часть 1 Главы 1 и 2 (с.9-80) и Часть 2 Главы 11, 12 (с. 330-378) из книги №3 электронной основной литературы	1	22

6. Текущий контроль успеваемости, промежуточная аттестация

Контроль качества освоения образовательной программы осуществляется в соответствии с Положением о балльно-рейтинговой системе оценивания результатов учебной деятельности обучающихся.

6.1. Контрольные мероприятия (КМ)

№ КМ	Се-местр	Вид контроля	Название контрольного мероприятия	Вес	Макс. балл	Порядок начисления баллов	Учитывается в ПА
1	1	Текущий контроль	Контрольная точка Пк1 «Матрицы, определители и системы уравнений»	0,15	15	<p>В каждом варианте по 5 задач на 15 баллов. Контрольная работа в письменной форме на 2 часа.</p> <p>За каждую задачу до 3 баллов:</p> <p>3 балла – задача решена в целом правильно, содержится не более одной малозначительной ошибки, не повлиявших на общий ход решения задачи, верно выбран метод решения задачи, запись решения последовательная и математически грамотная, решение доведено до ответа;</p> <p>2 балла – в решении содержатся 2–3 ошибки, не повлиявшие существенно на ход решения, или решение не доведено до ответа, но при этом изложено более 60% полного решения.</p> <p>1 балл – в процессе решения задачи допущены существенные ошибки, показавшие, что студент не владеет обязательными знаниями и умениями по данной теме, или изложено от 20 до 40% полного решения;</p> <p>0 баллов – неверно выбран метод решения или изложено менее 20% полного решения.</p>	экзамен
2	1	Текущий контроль	Контрольная точка Пк2 «Векторная алгебра»	0,15	15	<p>В каждом варианте по 5 задач на 15 баллов. Контрольная работа в письменной форме на 1 час.</p> <p>За каждую задачу до 3 баллов:</p> <p>3 балла – задача решена в целом правильно, содержится не более одной малозначительной ошибки, не повлиявших на общий ход решения задачи, верно выбран метод решения задачи, запись решения последовательная и математически грамотная, решение доведено до ответа;</p> <p>2 балла – в решении содержатся 2–3 ошибки, не повлиявшие существенно на ход решения, или решение не доведено до ответа, но при этом изложено более 60% полного решения.</p> <p>1 балл – в процессе решения задачи допущены существенные ошибки, показавшие, что студент не владеет обязательными знаниями и умениями по данной теме, или изложено от 20</p>	экзамен

						до 40% полного решения; 0 баллов – неверно выбран метод решения или изложено менее 20% полного решения.	
3	1	Текущий контроль	Контрольная точка Пк3 «Аналитическая геометрия»	0,15	15	<p>В каждом варианте по 5 задач на 15 баллов. Контрольная работа в письменной форме на 1 час.</p> <p>За каждую задачу до 3 баллов: 3 балла – задача решена в целом правильно, содержится не более одной малозначительной ошибки, не повлиявших на общий ход решения задачи, верно выбран метод решения задачи, запись решения последовательная и математически грамотная, решение доведено до ответа;</p> <p>2 балла – в решении содержатся 2–3 ошибки, не повлиявшие существенно на ход решения, или решение не доведено до ответа, но при этом изложено более 60% полного решения.</p> <p>1 балл – в процессе решения задачи допущены существенные ошибки, показавшие, что студент не владеет обязательными знаниями и умениями по данной теме, или изложено от 20 до 40% полного решения;</p> <p>0 баллов – неверно выбран метод решения или изложено менее 20% полного решения.</p>	экзамен
4	1	Текущий контроль	Контрольная точка Т1 "Теория по линейной алгебре"	0,08	8	<p>Контрольная работа Т1 проводится на практическом занятии.</p> <p>Продолжительность – 10 минут. Она содержит два теоретических вопроса (требуется привести определение, формулу или свойства).</p> <p>Максимальная оценка за каждый вопрос составляет 4 балла.</p> <p>При оценке используется следующая шкала:</p> <p>4 балла – приведен полный ответ на вопрос, все использованные формулы верны, записаны все требуемые свойства;</p> <p>3 балла – в ответе содержатся 1–2 ошибки или ответ неполный, но при этом изложено не менее 80% полного ответа;</p> <p>2 балла – в ответе содержатся 2–3 ошибки или ответ неполный, но при этом изложено не менее 60% полного ответа;</p> <p>1 балл – в ответе содержатся более 4 ошибок или ответ неполный, но при</p>	экзамен

						этом изложено не менее 40% полного ответа; 0 баллов – изложено менее 20% верного ответа на вопрос.	
5	1	Текущий контроль	Контрольная точка С1. Типовой расчет по линейной алгебре и векторной алгебре.	0,1	10	Контрольная работа С1 служит для контроля самостоятельной работы студентов. Задание выдается студенту в начале сентября. Вариант определяется порядковым номером студента в журнале группы. Работа выполняется студентом самостоятельно вне аудитории и сдается студентом в конце седьмой недели текущего семестра. Студент должен самостоятельно решить 10 задач, привести условие задачи, аккуратно оформить их подробное решение, привести в решении использованные свойства и формулы. Каждая задача оценивается от 0 до 1 балла следующим образом: 1 балл – задача решена в целом правильно, содержится не более двух негрубых ошибок, не повлиявших на общий ход решения задачи, верно выбран метод решения, запись решения последовательная и математически грамотная, решение доведено до ответа; 0 баллов – остальных случаях.	экзамен
6	1	Текущий контроль	Контрольная точка С2. Типовой расчет по аналитической геометрии	0,1	10	Контрольная работа С2 служит для контроля самостоятельной работы студентов. Задание выдается студенту в начале восьмой недели. Вариант определяется порядковым номером студента в журнале группы. Работа выполняется студентом самостоятельно вне аудитории и сдается студентом в конце 14 недели текущего семестра. Студент должен самостоятельно решить 10 задач, привести условие задачи, аккуратно оформить их подробное решение, привести в решении использованные свойства и формулы. Каждая задача оценивается от 0 до 1 балла следующим образом: 1 балл – задача решена в целом правильно, содержится не более двух негрубых ошибок, не повлиявших на общий ход решения задачи, верно выбран метод решения, запись решения последовательная и математически грамотная,	экзамен

						решение доведено до ответа; 0 баллов – остальных случаях.	
7	1	Текущий контроль	Контрольная точка Т2. "Комплексные числа"	0,08	8	Контрольная работа Т2 проводится на практическом занятии. Продолжительность – 10 минут. Она содержит две задачи по комплексным числам. Максимальная оценка за каждую задачу составляет 4 балла. При оценке используется следующая шкала: 4 балла – приведен полное решение без ошибок или с одной неточностью; 3 балла – в решении содержатся 1–2 ошибки, но при этом найдено общее решение; 2 балла – в решении содержатся 2–3 ошибки или ответ неполный, но при этом изложено не менее 60% полного решения; 1 балл – в ответе содержатся частное решение или более 30% полного решения; 0 баллов – изложено менее 30% решения.	экзамен
8	1	Текущий контроль	Контрольная точка П1	0,04	4	Контрольная точка П1 служит для учета выполнения студентами домашних заданий и работы на практических занятиях, проведенных на неделях №№1–6 текущего семестра. Оценка осуществляется с помощью подсчета процента выполненных студентом контролируемых преподавателем домашних заданий и процента практических занятий, на которых студент присутствовал и проявлял достаточную активность (решение задач у доски, решение задач на своем рабочем месте, заданные вопросы и т.д.). Максимальный балл составляет 4. Используется следующая шкала: 4 балла – 90–100%, 3 балла – 80–89%, 2 балла – 70–79%, 1 балл – 60–69%, 0 баллов – менее 60%.	экзамен
9	1	Текущий контроль	Контрольная точка П2	0,04	4	Контрольная точка П2 служит для учета выполнения студентами домашних заданий и работы на практических занятиях, проведенных на неделях №№7-10 текущего семестра. Оценка осуществляется с помощью подсчета процента выполненных студентом контролируемых преподавателем домашних заданий и процента практических занятий, на которых студент присутствовал и проявлял	экзамен

						достаточную активность (решение задач у доски, решение задач на своем рабочем месте, заданные вопросы и т.д.). Максимальный балл составляет 4. Используется следующая шкала: 4 балла – 90–100%, 3 балла – 80–89%, 2 балла – 70–79%, 1 балл – 60–69%, 0 баллов – менее 60%.	
10	1	Текущий контроль	Контрольная точка ПЗ	0,04	4	Контрольная точка ПЗ служит для учета выполнения студентами домашних заданий и работы на практических занятиях, проведенных на неделях №№11–16 текущего семестра. Оценка осуществляется с помощью подсчета процента выполненных студентом контролируемых преподавателем домашних заданий и процента практических занятий, на которых студент присутствовал и проявлял достаточную активность (решение задач у доски, решение задач на своем рабочем месте, заданные вопросы и т.д.). Максимальный балл составляет 4. Используется следующая шкала: 4 балла – 90–100%, 3 балла – 80–89%, 2 балла – 70–79%, 1 балл – 60–69%, 0 баллов – менее 60%.	экзамен
11	1	Текущий контроль	Контрольная точка ТЗ	0,07	7	Контрольная точка ТЗ служит для учета посещаемости студентами лекций и практических занятий по дисциплине, а также для оценки правильности оформления студентами конспекта лекций. Для этого преподаватель проверяет полноту конспекта лекций и при наличии полного конспекта выставляет баллы за контрольную точку, используя шкалу соответствия баллов процентам посещаемости: 7 баллов за 90–100% посещенных аудиторных занятий по дисциплине, 6 за 80–89%, 5 за 70–79%, 4 за 60–69%, 3 за 50–59%, 2 за 40–49%, 1 за 30–39%, 0 за 0–29%. Если конспект неполный, то балл за контрольную точку равен 0.	экзамен
12	1	Промежуточная аттестация	Экзамен	1	40	Экзаменационный билет содержит 5 задач базового уровня, которые оцениваются максимально в 3 балла, теоретический вопрос из списка вопросов и 4 комплексные задачи, каждая из которых оценивается максимально в 5 баллов. Максимальное количество баллов, которое студент может набрать на	экзамен

					<p>экзамене , составляет 40.</p> <p>Шкала оценивания задач базового уровня:</p> <p>3 балла – задача решена верно, ошибок нет;</p> <p>2 балла – выбран верный метод решения задачи, возможна арифметическая ошибка;</p> <p>1 балл – выбран верный метод решения, есть 1–2 грубые ошибки;</p> <p>0 баллов – отсутствует решение или сделано более 2 грубых ошибок.</p> <p>Шкала оценивания ответа на теоретический вопрос:</p> <p>5 баллов – вопрос раскрыт полностью, ошибок в ответе нет;</p> <p>4 балла – вопрос раскрыт не менее, чем на 80%, ошибок в ответе нет;</p> <p>3 балла – вопрос раскрыт не менее, чем на 80%, допущены 1–2 негрубые ошибки;</p> <p>2 балла – вопрос раскрыт не менее, чем на 60%, ошибок нет, или вопрос раскрыт практически полностью, но содержит 1–2 ошибки;</p> <p>1 балл – ответ не является логически обоснованным и законченным, содержит отрывочные сведения, не менее 20% от полного ответа;</p> <p>0 баллов – ответ на вопрос отсутствует или менее 20% верных сведений.</p> <p>Шкала оценивания комплексных задач:</p> <p>5 баллов – задача решена правильно и полностью, ошибок нет;</p> <p>4 балла – выбран правильный метод решения, допущены 1–2 арифметические ошибки, получен ответ;</p> <p>3 балла – выбран правильный метод решения, допущены 1–2 негрубые ошибки, получен ответ;</p> <p>2 балла – выбран верный метод решения задачи, в ходе решения сделаны более 2 негрубых ошибок или решение не доведено до конца, но решено не менее 60% задачи;</p> <p>1 балл – задание решено не полностью (не менее 40% решения) или в решении не более грубых ошибок;</p> <p>0 баллов – отсутствует решение, приведено менее 40% решения или сделано более 2 грубых ошибок.</p>	
--	--	--	--	--	---	--

6.2. Процедура проведения, критерии оценивания

Вид промежуточной аттестации	Процедура проведения	Критерии оценивания
экзамен	На экзамене происходит оценивание учебной деятельности обучающихся по дисциплине на основе полученных оценок за контрольно-рейтинговые мероприятия текущего контроля. Студент может улучшить свой рейтинг, пройдя контрольное мероприятие промежуточной аттестации, которое не является обязательным. Экзаменационная работа проводится в письменной форме. Студенту дается 2 академических часа на написание работы. Преподаватель имеет право провести собеседование со студентом с целью более точного определения баллов за каждое задание. По результатам проверки экзаменационной работы и собеседования после подсчета суммы баллов, рассчитывается рейтинг обучающегося по промежуточной аттестации.	В соответствии с пп. 2.5, 2.6 Положения

6.3. Оценочные материалы

Компетенции	Результаты обучения	№ КМ											
		1	2	3	4	5	6	7	8	9	10	11	12
ОПК-3	Знает: Теоретические основы линейной алгебры и аналитической геометрии, комплексные числа				+	+						+	+
ОПК-3	Умеет: Решать задачи и упражнения используя основные методы изученные в курсе линейной алгебре и аналитической геометрии; оперировать с комплексными числами	+	+	+		+	+		+	+	+	+	+
ОПК-3	Имеет практический опыт: Приложения линейной алгебры и аналитической геометрии к естественнонаучным (физическим и техническим) задачам	+	+	+		+				+	+	+	+

Фонды оценочных средств по каждому контрольному мероприятию находятся в приложениях.

7. Учебно-методическое и информационное обеспечение дисциплины

Печатная учебно-методическая документация

а) основная литература:

1. Бугров, Я. С. Элементы линейной алгебры и аналитической геометрии Учеб. пособие для инж.-техн. специальностей вузов. - 2-е изд., перераб. и доп. - М.: Наука, 1984. - 190 с. ил.
2. Вся высшая математика Т. 1 Учеб. для вузов М. Л. Краснов, А. И. Киселев, Г. И. Макаренко и др. - М.: Эдиториал УРСС, 2000. - 327,[1] с. ил.
3. Клетеник, Д. В. Сборник задач по аналитической геометрии Текст учеб. пособие Д. В. Клетеник ; под ред. Н. В. Ефимова. - 17-е изд., стер. - СПб. и др.: Лань, 2010. - 222, [1] с.

б) дополнительная литература:

1. Апатенок, Р. Ф. Сборник задач по линейной алгебре и аналитической геометрии Учеб. пособие для вузов Ред. В. Т. Воднева. - Минск: Высшая школа, 1990. - 285 с.

2. Дильман, В. Л. Типовые расчеты по курсу высшей математики Текст Ч. 1 сб. задач В. Л. Дильман, Т. В. Ерошкина, А. А. Эбель ; под ред. В. Л. Дильмана ; Юж.-Урал. гос. ун-т, Каф. Мат. анализ ; ЮУрГУ. - Челябинск: Издательство ЮУрГУ, 2005. - 103, [1] с. ил.

3. Патрушева, Е. В. Алгебра и геометрия Текст учеб. пособие для самостоят. работы студентов Е. В. Патрушева, Е. А. Неганова, Т. В. Титкова ; Юж.-Урал. гос. ун-т, Каф. Приклад. математика ; ЮУрГУ. - Челябинск: Издательство ЮУрГУ, 2007. - 31, [1] с.

в) отечественные и зарубежные журналы по дисциплине, имеющиеся в библиотеке:
Не предусмотрены

г) методические указания для студентов по освоению дисциплины:

1. МЕТОДИЧЕСКИЕ РЕКОМЕНДАЦИИ ПО ОРГАНИЗАЦИИ СРС СТУДЕНТА

из них: учебно-методическое обеспечение самостоятельной работы студента:

1. МЕТОДИЧЕСКИЕ РЕКОМЕНДАЦИИ ПО ОРГАНИЗАЦИИ СРС СТУДЕНТА

Электронная учебно-методическая документация

№	Вид литературы	Наименование ресурса в электронной форме	Библиографическое описание
1	Основная литература	Электронно-библиотечная система издательства Лань	Родина, Т.В. Комплексные числа. [Электронный ресурс] — Электрон. дан. — СПб. : НИУ ИТМО, 2009. — 30 с. — Режим доступа: http://e.lanbook.com/book/43404 — Загл. с экрана.
2	Дополнительная литература	Электронно-библиотечная система издательства Лань	Бугров, Я.С. Сборник задач по высшей математике. [Электронный ресурс] / Я.С. Бугров, С.М. Никольский. — Электрон. дан. — М. : Физматлит, 2001. — 304 с. — Режим доступа: http://e.lanbook.com/book/2124 — Загл. с экрана.
3	Основная литература	Электронно-библиотечная система издательства Лань	Александров, П.С. Курс аналитической геометрии и линейной алгебры. [Электронный ресурс] — Электрон. дан. — СПб. : Лань, 2009. — 512 с. — Режим доступа: http://e.lanbook.com/book/493 — Загл. с экрана.

Перечень используемого программного обеспечения:

1. Microsoft-Office(бессрочно)

Перечень используемых профессиональных баз данных и информационных справочных систем:

Нет

8. Материально-техническое обеспечение дисциплины

Вид занятий	№ ауд.	Основное оборудование, стенды, макеты, компьютерная техника, предустановленное программное обеспечение, используемое для различных видов

		занятий
Лекции		Поточная аудитория на 3 группы. Доска, мел. Для интерактивной лекции переносной экран и переносной мультимедийный проектор.