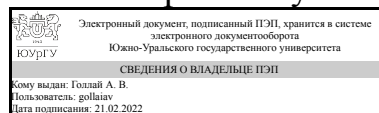


# ЮЖНО-УРАЛЬСКИЙ ГОСУДАРСТВЕННЫЙ УНИВЕРСИТЕТ

УТВЕРЖДАЮ:  
Директор института  
Высшая школа электроники и  
компьютерных наук



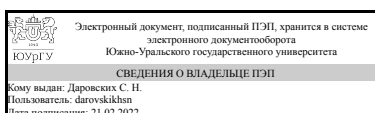
А. В. Голлой

## РАБОЧАЯ ПРОГРАММА

дисциплины 1.Ф.06 Основы компьютерного проектирования  
инфокоммуникационных систем  
для направления 11.03.02 Инфокоммуникационные технологии и системы связи  
уровень Бакалавриат  
форма обучения очная  
кафедра-разработчик Инфокоммуникационные технологии

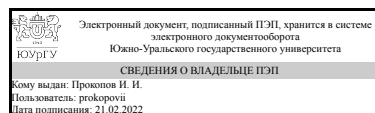
Рабочая программа составлена в соответствии с ФГОС ВО по направлению подготовки 11.03.02 Инфокоммуникационные технологии и системы связи, утверждённым приказом Минобрнауки от 19.09.2017 № 930

Зав.кафедрой разработчика,  
д.техн.н., доц.



С. Н. Даровских

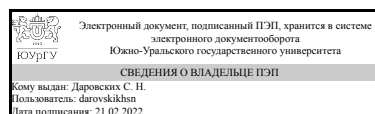
Разработчик программы,  
доцент



И. И. Прокопов

СОГЛАСОВАНО

Руководитель направления  
д.техн.н., доц.



С. Н. Даровских

## 1. Цели и задачи дисциплины

Целью преподавания дисциплины является ознакомление с основами теории проектирования радиоэлектронных систем с применением ЭВМ, а также получение навыков работы с современным программным обеспечением для автоматизированного проектирования. Задачей дисциплины является изучение принципов и методов автоматизированного проектирования инфокоммуникационных систем, современных языков описания технических систем, основных характеристик алгоритмов численного решения уравнений, современных тенденций развития теории моделирования, особенностей и характеристик существующего программного обеспечения с целью проведения сравнительного анализа современного состояния рынка данных программных продуктов и выбора конкретного варианта, удовлетворяющего требованиям решаемой задачи.

## Краткое содержание дисциплины

Рассматриваются основные виды анализа радиоэлектронных схем: частотный, переходные процессы, допусковый анализ и синтез, статистический анализ допусков, метод наилучшего случая, анализ по постоянному току, оптимизация параметров, нелинейные модели электронных компонентов. Также рассматриваются иерархические структуры с применением макромоделей стандартных библиотек, средства для работы с библиотеками компонентов и их созданием. В качестве источников рассматриваются стандартные источники с различной формой сигналов и их применение для выработки сигналов заранее заданной формы и пользовательские источники сигналов произвольной формы.

## 2. Компетенции обучающегося, формируемые в результате освоения дисциплины

Планируемые результаты освоения ОП ВО (компетенции)	Планируемые результаты обучения по дисциплине
ПК-3 Готовностью к организации профилактических работ на радиоэлектронном оборудовании, инвентаризации радиоэлектронных средств и вспомогательного оборудования, обеспечению организационно-методической базы для обслуживания радиоэлектронных средств и оборудования	Знает: устройство, комплектность и состав радиоэлектронных систем и комплексов; основные математические модели электронных устройств и систем. Умеет: применять инструментальные средства для составления документации по техническому сопровождению в ходе эксплуатации радиоэлектронного оборудования; проводить компьютерное моделирование устройств и систем инфокоммуникаций с применением пакетов прикладных программ. Имеет практический опыт: владения навыками планирования порядка и последовательности проведения работ по обеспечению эксплуатации радиоэлектронного оборудования; навыками проведения анализа электронных систем с применением пакетов прикладных программ.
ПК-5 Способен осуществлять развитие транспортных сетей и сетей передачи данных, включая сети радиодоступа, спутниковых	Знает: принципы построения и работы сети связи и протоколов сигнализации, используемых в сетях связи; принципы построения

систем, коммутационных подсистем и сетевых платформ.	<p>математических моделей электронных устройств разной степени сложности.</p> <p>Умеет: выполнять профилактические и регламентные работы, техническое обслуживание оборудования коммутационных подсистем; проводить компьютерное моделирование устройств и систем инфокоммуникаций с применением пакетов прикладных программ.</p> <p>Имеет практический опыт: владения навыками выработки решений по оперативному переконфигурированию сети, изменению параметров коммутационной подсистемы, сетевых платформ и оборудования новых технологий, навыками проведения анализа электронных систем с применением пакетов прикладных программ.</p>
--	--

### 3. Место дисциплины в структуре ОП ВО

Перечень предшествующих дисциплин, видов работ учебного плана	Перечень последующих дисциплин, видов работ
1.Ф.08 Математические методы представления сигналов и процессов	Не предусмотрены

Требования к «входным» знаниям, умениям, навыкам студента, необходимым при освоении данной дисциплины и приобретенным в результате освоения предшествующих дисциплин:

Дисциплина	Требования
1.Ф.08 Математические методы представления сигналов и процессов	<p>Знает: порядок и последовательность проведения работ по обслуживанию радиоэлектронных средств, в частности числовые характеристики и параметры сигналов и спектров, основные виды информационных сигналов, способы их описания. Умеет: выполнять моделирования процессов обработки информационных сигналов, оформлять полученные результаты.</p> <p>Имеет практический опыт: владения навыками разработки нормативной документации по техническому обслуживанию радиоэлектронного оборудования, практическими методами программирования (моделирования) для формирования, преобразования и анализа сигналов.</p>

### 4. Объём и виды учебной работы

Общая трудоемкость дисциплины составляет 3 з.е., 108 ч., 54,25 ч. контактной работы

Вид учебной работы	Всего	Распределение по семестрам
--------------------	-------	----------------------------

	часов	в часах	
		Номер семестра	
		6	
Общая трудоёмкость дисциплины	108	108	
<i>Аудиторные занятия:</i>	48	48	
Лекции (Л)	16	16	
Практические занятия, семинары и (или) другие виды аудиторных занятий (ПЗ)	32	32	
Лабораторные работы (ЛР)	0	0	
<i>Самостоятельная работа (СРС)</i>	53,75	53,75	
с применением дистанционных образовательных технологий	0		
Подготовка к защите отчета	53,75	33.75	
Консультации и промежуточная аттестация	6,25	6,25	
Вид контроля (зачет, диф.зачет, экзамен)	-	зачет	

## 5. Содержание дисциплины

№ раздела	Наименование разделов дисциплины	Объем аудиторных занятий по видам в часах			
		Всего	Л	ПЗ	ЛР
1	Общие параметры и задачи проектирования	2	2	0	0
2	Основные положения теории линейных графов	1	1	0	0
3	Языки описания систем	1	1	0	0
4	Энергетический подход к системному моделированию.	12	2	10	0
5	Вычислительная структура модели. Основные особенности и способы определения.	6	2	4	0
6	Численное моделирование. Основные методы численного решения ОДУ.	16	4	12	0
7	Системы с переменной структурой. Особенности моделирования.	2	2	0	0
8	Современные программные средства моделирования РЭС и других технических систем.	8	2	6	0

### 5.1. Лекции

№ лекции	№ раздела	Наименование или краткое содержание лекционного занятия	Кол-во часов
1	1	Математические основы моделирования компонентов РЭС различного уровня сложности. Схемотехническое проектирование. Общие параметры и задачи проектирования (задачи расчета, анализа, синтеза и оптимизации). Иерархия уровней проектирования. Виды моделей систем. Понятие и определение математической модели. Основные подходы к получению математической модели (метод пространства состояний и метод передаточных функций). Основные требования, предъявляемые к функциональному и схемотехническому моделированию. Отличия основных понятий, используемых в отечественной и зарубежной литературе. Способы представления систем и методы схемного анализа (блок-схемы, топологические графы, сигнальные графы).	2
2	2	Алгоритмы анализа аналоговых и цифровых устройств. Основы топологии цепей. Основные понятия и определения теории линейных графов (матрицы	1

		инцидентов и сечений, максимальное дерево графа, собственное дерево графа, хорды и ребра графа, нормальное дерево графа, схемы с вырождением). Получение уравнений на основе линейных графов.	
2	3	Основные направления в развитии теории автоматизированного системного проектирования. Характеристики создаваемых технических объектов (функциональность, производительность, надежность и экономическая эффективность, инновационное время). Выбор языка описания системной (схемной) модели. Общие требования к языкам описания систем (наглядность, выразительность, целостность и полнота представления, иерархичность, качественное описание системы). Современные языки описания систем (при функциональном и схемотехническом подходах).	1
3	4	Бонд-графы (графы связей) как удобный и эффективный способ описания технических систем. Основы теории бонд-графов. Основные элементы бонд-графов (элементы связи, переходы, компоненты и преобразователи). Компоненты и топологические преобразования. Получение уравнений в бонд-графах. Матричная форма представления уравнений. Типы систем уравнений: явная и неявная форма представления. Пример анализа заданной схемной модели. Имитационное моделирование. Основные сложности, возникающие в процессе моделирования (наличие уравнений в неявной форме, наличие разрывов (переключений структуры) и жесткость). Специальные приложения теории бонд-графов. Тепловые элементы и учет тепловых потерь (тепловых обратных связей) при моделировании электронных устройств. Получение упрощенных моделей с использованием понятия активности элемента. Качественный анализ характеристик системы в бонд-графах.	2
4	5	Понятие вычислительной структуры модели и причинно-следственные связи. Анализ причинно-следственных связей. Виды причинно-следственных связей. Определение вычислительной структуры модели в бонд-графах (последовательная процедура назначения причинно-следственных отношений). Причинно-следственные конфликты. Качественный анализ характеристик полученных моделей (порядок системы).	2
5	6	Особенности численного решения систем дифференциальных уравнений. Нормальная форма Коши и предпочтительность данной формы представления моделей. Организация вычислений при расчете динамических процессов численными методами. Дискретные схемные модели. Основные численные методы решения системы ОДУ. Параметры алгоритмов. Тестовое уравнение. Сравнение точного аналитического и численного решений. Описание ошибок. Понятие устойчивости численного метода. Два основных подхода к решению задачи Коши: разложение в ряд Тейлора (методы Рунге-Кутты) и полиномиальная аппроксимация (методы численного интегрирования). Одношаговые и многошаговые алгоритмы. Явные и неявные алгоритмы численного решения ОДУ. Особенности машинной реализации алгоритмов.	4
6	7	Системы с переменной структурой (системы с разрывами). Способы описания. Особенности моделирования. Изучение подходов к моделированию СПС на примере бонд-графов. Методы введения структурных изменений в бонд-графах: метод коммутируемых связей, метод идеальных ключей, управляемые переходы, модулируемые трансформаторы. Неявная коммутация структуры. Достоинства и недостатки данных методов. Проблема сходимости во времени. Проблема определения причинно-следственных связей (вычислительной модели). Неидеальные коммутационные элементы.	2
7	8	Современные программные средства моделирования технических систем. Связь между управлением и моделированием. Специальные требования теории управления к инструментальным средствам имитационного моделирования. Классификация программного обеспечения. Программные	2

		<p>средства, основанные на использовании блок-схем (SIMULINK, System Build, MSC.EASY-5, Vissim), их особенности и сравнительный анализ.</p> <p>Программные пакеты моделирования общего назначения (ACSL, Simnon, Desire, 20-sim). Объектно-ориентированные средства имитационного моделирования на примере пакета Dymola. Анализ текущего состояния на этом рынке программного обеспечения. Программы для моделирования электронных устройств на примере PSpice.</p>	
--	--	--	--

## 5.2. Практические занятия, семинары

№ занятия	№ раздела	Наименование или краткое содержание практического занятия, семинара	Кол-во часов
1	4	Построение моделей на языке бонд-графов	6
2	4	Анализ причинно-следственных связей в бонд-графах. Сопряжение бонд-графов с блок-схемами.	4
3	5	Исследование причинно-следственных конфликтов	4
4	6	Исследование разных численных методов	6
5	6	Анализ особенностей машинной реализации численных методов	6
6	8	Ознакомление с современным программным обеспечением для моделирования технических систем	6

## 5.3. Лабораторные работы

Не предусмотрены

## 5.4. Самостоятельная работа студента

Выполнение СРС			
Подвид СРС	Список литературы (с указанием разделов, глав, страниц) / ссылка на ресурс	Семестр	Кол-во часов
Подготовка к защите отчета	Хернитер, М.Е. Multisim 7: Современная система компьютерного моделирования и анализа схем электронных устройств. [Электронный ресурс] — Электрон. дан. — М. : ДМК Пресс, 2009. — 488 с. — Режим доступа: <a href="http://e.lanbook.com/book/882">http://e.lanbook.com/book/882</a> — Загл. с экрана.	6	33,75
Подготовка к защите отчета	Платунова, С.М. Методы проектирования фрагментов компьютерной сети. [Электронный ресурс] — Электрон. дан. — СПб. : НИУ ИТМО, 2012. — 51 с. — Режим доступа: <a href="http://e.lanbook.com/book/43568">http://e.lanbook.com/book/43568</a>	6	20

## 6. Текущий контроль успеваемости, промежуточная аттестация

Контроль качества освоения образовательной программы осуществляется в соответствии с Положением о балльно-рейтинговой системе оценивания результатов учебной деятельности обучающихся.

## 6.1. Контрольные мероприятия (КМ)

№ КМ	Се-местр	Вид контроля	Название контрольного мероприятия	Вес	Макс. балл	Порядок начисления баллов	Учи-тыва-ется в ПА
1	6	Текущий контроль	Задание №1. Изучение возможностей пакета Мисгосар для проведения различных видов анализа	1	10	При начислении баллов учитывается качество выполнения задания. 10 баллов - задание выполнено правильно в соответствии с вариантом, имеются ответы на вопросы задания в представленном отчете, правильно оформлен отчет по работе, студент может пояснить выполнение любого пункта задания и продемонстрировать на компьютере. 8 баллов - при проверке в программной оболочке обнаруживаются не принципиальные ошибки проекта. 5 баллов - есть отчет по работе, отсутствуют ответы на вопросы, затруднения в пояснении хода выполнения работы, 0 баллов - отсутствует отчет по работе, автор не может правильно объяснить ход выполнения работы.	зачет
2	6	Текущий контроль	Задание №2. Изучение основных видов анализа функциональных элементов ИКС	1	10	При начислении баллов учитывается качество выполнения задания. 10 баллов - задание выполнено правильно в соответствии с вариантом, имеются ответы на вопросы задания в представленном отчете, правильно оформлен отчет по работе, студент может пояснить выполнение любого пункта задания и продемонстрировать на компьютере. 8 баллов - при проверке в программной оболочке обнаруживаются не принципиальные ошибки проекта. 5 баллов - есть отчет по работе, отсутствуют ответы на вопросы, затруднения в пояснении хода выполнения работы, 0 баллов - отсутствует отчет по работе, автор не может правильно объяснить ход выполнения работы.	зачет
3	6	Текущий контроль	Задание №3. Анализ регулируемого аналогового активного фильтра в среде Мисгосар	1	10	При начислении баллов учитывается качество выполнения задания. 10 баллов - задание выполнено правильно в соответствии с вариантом, имеются ответы на вопросы задания в представленном отчете, правильно оформлен отчет по работе, студент может пояснить выполнение любого пункта задания и продемонстрировать на компьютере. 8 баллов - при проверке в программной оболочке	зачет

						обнаруживаются непринципиальные ошибки проекта. 5 баллов - есть отчет по работе, отсутствуют ответы на вопросы, затруднения в пояснении хода выполнения работы, 0 баллов - отсутствует отчет по работе, автор не может правильно объяснить ход выполнения работы.	
4	6	Текущий контроль	Задание №4. Синтез и анализ многокаскадного пассивного фильтра в среде Microcap	1	10	При начислении баллов учитывается качество выполнения задания. 10 баллов - задание выполнено правильно в соответствии с вариантом, имеются ответы на вопросы задания в представленном отчете, правильно оформлен отчет по работе, студент может пояснить выполнение любого пункта задания и продемонстрировать на компьютере. 8 баллов - при проверке обнаруживаются непринципиальные ошибки проекта. 5 баллов - есть отчет по работе, отсутствуют ответы на вопросы, затруднения в пояснении хода выполнения работы, 0 баллов - отсутствует отчет по работе, автор не может правильно объяснить ход выполнения работы.	зачет
5	6	Текущий контроль	Задание №5. Параметрический синтез и анализ линейных активных фильтров	1	10	При начислении баллов учитывается качество выполнения задания. 10 баллов - задание выполнено правильно в соответствии с вариантом, имеются ответы на вопросы задания в представленном отчете, правильно оформлен отчет по работе, студент может пояснить выполнение любого пункта задания и продемонстрировать на компьютере. 8 баллов - при проверке обнаруживаются непринципиальные ошибки проекта. 5 баллов - есть отчет по работе, отсутствуют ответы на вопросы, затруднения в пояснении хода выполнения работы, 0 баллов - отсутствует отчет по работе, автор не может правильно объяснить ход выполнения работы.	зачет
6	6	Текущий контроль	Задание №6. Исследование трехкаскадной линейной модели операционного усилителя	1	10	При начислении баллов учитывается качество выполнения задания. 10 баллов - задание выполнено правильно в соответствии с вариантом, имеются ответы на вопросы задания в представленном отчете, правильно оформлен отчет по работе, студент может пояснить выполнение любого пункта задания и продемонстрировать на компьютере. 8 баллов - при проверке	зачет



						в программной оболочке обнаруживаются непринципиальные ошибки проекта. 5 баллов - есть отчет по работе, отсутствуют ответы на вопросы, затруднения в пояснении хода выполнения работы, 0 баллов - отсутствует отчет по работе, автор не может правильно объяснить ход выполнения работы.	
7	6	Текущий контроль	Задание №7. Дискретизация и восстановление сигналов	1	10	При начислении баллов учитывается качество выполнения задания. 10 баллов - задание выполнено правильно в соответствии с вариантом, имеются ответы на вопросы задания в представленном отчете, правильно оформлен отчет по работе, студент может пояснить выполнение любого пункта задания и продемонстрировать на компьютере. 8 баллов - при проверке в программной оболочке обнаруживаются непринципиальные ошибки проекта. 5 баллов - есть отчет по работе, отсутствуют ответы на вопросы, затруднения в пояснении хода выполнения работы, 0 баллов - отсутствует отчет по работе, автор не может правильно объяснить ход выполнения работы.	зачет
8	6	Текущий контроль	Задание №8. Исследование интерфейсных возможностей программы моделирования	1	10	При начислении баллов учитывается качество выполнения задания. 10 баллов - задание выполнено правильно в соответствии с вариантом, имеются ответы на вопросы задания в представленном отчете, правильно оформлен отчет по работе, студент может пояснить выполнение любого пункта задания и продемонстрировать на компьютере. 8 баллов - при проверке в программной оболочке обнаруживаются непринципиальные ошибки проекта. 5 баллов - есть отчет по работе, отсутствуют ответы на вопросы, затруднения в пояснении хода выполнения работы, 0 баллов - отсутствует отчет по работе, автор не может правильно объяснить ход выполнения работы.	зачет
9	6	Промежуточная аттестация	Зачет	-	10	На зачете происходит оценивание учебной деятельности обучающихся по дисциплине на основе полученных оценок за контрольно-рейтинговые мероприятия текущего контроля и промежуточной аттестации. Студент получает зачет, если его рейтинг по итогам изучения дисциплины с учетом мероприятий текущего контроля (с	зачет

						учетом бонуса) и мероприятия промежуточной аттестации равен или превышает 60%. При несогласии с оценкой студент задание в присутствии преподавателя, получает и объясняет результаты.	
--	--	--	--	--	--	---	--

## 6.2. Процедура проведения, критерии оценивания

Вид промежуточной аттестации	Процедура проведения	Критерии оценивания
зачет	На зачете происходит оценивание учебной деятельности обучающихся по дисциплине на основе полученных оценок за контрольно-рейтинговые мероприятия текущего контроля и промежуточной аттестации. Студент получает зачет, если его рейтинг по итогам изучения дисциплины с учетом мероприятий текущего контроля (с учетом бонуса) и мероприятия промежуточной аттестации равен или превышает 60%. При несогласии с оценкой студент задание в присутствии преподавателя, получает и объясняет результаты.	В соответствии с пп. 2.5, 2.6 Положения

## 6.3. Оценочные материалы

Компетенции	Результаты обучения	№ КМ									
		1	2	3	4	5	6	7	8	9	
ПК-3	Знает: устройство, комплектность и состав радиоэлектронных систем и комплексов; основные математические модели электронных устройств и систем.	+	+		+				+		+
ПК-3	Умеет: применять инструментальные средства для составления документации по техническому сопровождению в ходе эксплуатации радиоэлектронного оборудования; проводить компьютерное моделирование устройств и систем инфокоммуникаций с применение пакетов прикладных программ.	+	+		+				+		+
ПК-3	Имеет практический опыт: владения навыками планирования порядка и последовательности проведения работ по обеспечению эксплуатации радиоэлектронного оборудования; навыками проведения анализа электронных систем с применением пакетов прикладных программ.	+	+		+				+		+
ПК-5	Знает: принципы построения и работы сети связи и протоколов сигнализации, используемых в сетях связи; принципы построения математических моделей электронных устройств разной степени сложности.		+				++				++
ПК-5	Умеет: выполнять профилактические и регламентные работы, техническое обслуживание оборудования коммутационных подсистем; проводить компьютерное моделирование устройств и систем инфокоммуникаций с применение пакетов прикладных программ.				+			++			++
ПК-5	Имеет практический опыт: владения навыками выработки решений по оперативному переконфигурированию сети, изменению параметров коммутационной подсистемы, сетевых платформ и оборудования новых технологий, навыками проведения анализа электронных систем с применением пакетов прикладных программ.	+			+			++			++

Фонды оценочных средств по каждому контрольному мероприятию находятся в приложениях.

## 7. Учебно-методическое и информационное обеспечение дисциплины

### Печатная учебно-методическая документация

#### а) основная литература:

1. Разевиг, В. Д. Проектирование печатных плат в P-CAD 2001 В. Д. Разевиг. - М.: Солон-Пресс, 2004. - 557 с. ил.
2. Автоматизация проектирования радиоэлектронных средств Учеб. пособие для вузов по специальности "Радиотехника" О. В. Алексеев, А. А. Головков, И. Ю. Пивоваров, Г. Г. Чавка; Под ред. О. В. Алексеева. - М.: Высшая школа, 2000. - 478,[1] с. ил.

#### б) дополнительная литература:

1. Полонников, Д. Е. Операционные усилители: Принципы построения, теория, схемотехника. - М.: Энергоатомиздат, 1983. - 215 с. ил.

#### в) отечественные и зарубежные журналы по дисциплине, имеющиеся в библиотеке:

1. Журналы Artificial Intelligence, Trans. ASME Journal of Dynamics, Systems, Measurement and Control, IEEE trans. on Automatic Control.

#### г) методические указания для студентов по освоению дисциплины:

1. Тележкин В.Ф., Девятков М.А. Основы компьютерного проектирования и моделирования РЭС. Учебное пособие – Челябинск: Изд. ЮУрГУ, 2004.

#### из них: учебно-методическое обеспечение самостоятельной работы студента:

1. Тележкин В.Ф., Девятков М.А. Основы компьютерного проектирования и моделирования РЭС. Учебное пособие – Челябинск: Изд. ЮУрГУ, 2004.

### Электронная учебно-методическая документация

№	Вид литературы	Наименование ресурса в электронной форме	Библиографическое описание
1	Дополнительная литература	Электронно-библиотечная система издательства Лань	Платунова, С.М. Методы проектирования фрагментов компьютерной сети. [Электронный ресурс] — Электрон. дан. — СПб. : НИУ ИТМО, 2012. — 51 с. <a href="http://e.lanbook.com/book/43568">http://e.lanbook.com/book/43568</a>
2	Основная литература	Электронно-библиотечная система издательства Лань	Хернитер, М.Е. Multisim 7: Современная система компьютерного моделирования и анализа схем электронных устройств. [Электронный ресурс] — Электрон. дан. — М. : ДМК Пресс, 2009. — 488 с. <a href="http://e.lanbook.com/book/882">http://e.lanbook.com/book/882</a>

#### Перечень используемого программного обеспечения:

1. Microsoft-Windows(бессрочно)
2. Math Works-MATLAB, Simulink 2013b(бессрочно)
3. Microsoft-Office(бессрочно)

Перечень используемых профессиональных баз данных и информационных справочных систем:

Нет

#### **8. Материально-техническое обеспечение дисциплины**

Вид занятий	№ ауд.	Основное оборудование, стенды, макеты, компьютерная техника, предустановленное программное обеспечение, используемое для различных видов занятий
Практические занятия и семинары	408 (ПЛК)	Компьютерный класс из 15 ПК IBM PC AMD 3000 мгц, объединенных в компьютерную сеть.