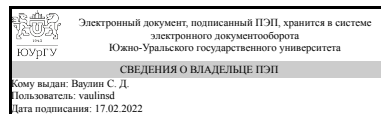


УТВЕРЖДАЮ
Директор института
Политехнический институт



С. Д. Ваулин

РАБОЧАЯ ПРОГРАММА практики

Практика Производственная практика, преддипломная практика
для направления 13.03.02 Электроэнергетика и электротехника

Уровень Бакалавриат

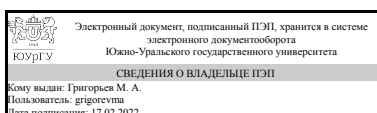
профиль подготовки Электропривод и автоматизация промышленных установок и технологических комплексов

форма обучения очная

кафедра-разработчик Электропривод и мехатроника

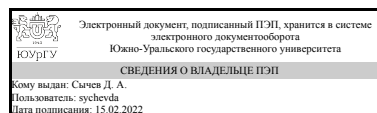
Рабочая программа составлена в соответствии с ФГОС ВО по направлению подготовки 13.03.02 Электроэнергетика и электротехника, утверждённым приказом Минобрнауки от 28.02.2018 № 144

Зав.кафедрой разработчика,
д.техн.н., проф.



М. А. Григорьев

Разработчик программы,
к.техн.н., доцент



Д. А. Сычев

1. Общая характеристика

Вид практики

Производственная

Тип практики

преддипломная

Форма проведения

Дискретно по видам практик

Цель практики

подготовить студента к решению организационно-технологических задач на производстве и к выполнению выпускной квалификационной работы.

Задачи практики

- закрепление теоретических знаний, полученных студентом в процессе обучения;
- практическое ознакомление с промышленным электрооборудованием и системами автоматизации, применяемыми в различных отраслях производства;
- знакомство и практическое освоение методов наладки, эксплуатации и ремонта промышленных систем электропривода и автоматизации;
- знакомство с технологическим процессом и оборудованием цеха или производственного участка;
- изучение конструкций, схем, условий работы электроприводов и систем автоматизации рабочих машин и комплексов;
- изучение методики составления технико-экономических показателей электрических установок;
- изучение мероприятий по защите окружающей среды от вредных выбросов данного предприятия;
- изучение основ обеспечения безопасности жизнедеятельности и техники безопасности производства;
- сбор и изучение материалов, необходимых для выполнения выпускной квалификационной работы на заданную тему;
- подборка графических материалов к выпускной квалификационной работе и изучение их;
- изучение ГОСТов на оформление графических материалов и пояснительной записки к выпускной квалификационной работе.

Краткое содержание практики

Знакомство со структурной организацией промышленного предприятия. Выполнение трудовых обязанностей на рабочем месте. Изучение оборудования и средств технологического оснащения, контроля параметров оборудования. Изучение конструкторской документации и литературных источников по разрабатываемой

теме с целью их использования при выполнении выпускной квалификационной работы. Сбор материала для подготовки выпускной квалификационной работы.

2. Компетенции обучающегося, формируемые в результате прохождения практики

Планируемые результаты освоения ОП ВО	Планируемые результаты обучения при прохождении практики
<p>УК-2 Способен определять круг задач в рамках поставленной цели и выбирать оптимальные способы их решения, исходя из действующих правовых норм, имеющихся ресурсов и ограничений</p>	<p>Знает: Методы постановки задач, обеспечивающих достижение поставленной цели проекта</p>
	<p>Умеет: Находить оптимальный способ решения задач, учитывая действующие правовые нормы и имеющиеся условия, ресурсы и ограничения</p>
	<p>Имеет практический опыт: Решения поставленных практических задач в рамках своих должностных обязанностей</p>
<p>ПК-2 Способен участвовать в эксплуатации объектов профессиональной деятельности</p>	<p>Знает: Основные параметры технологических процессов, электротехнических комплексов и требования, предъявляемые к ним</p>
	<p>Умеет: Применять заданную методику, обеспечивающую требуемые режимы и заданные параметры технологического процесса</p>
	<p>Имеет практический опыт: Оценки требуемых режимов работы и работоспособности электротехнических комплексов при заданных параметрах технологического процесса</p>
<p>ПК-4 Подготовка к выпуску проекта системы электропривода</p>	<p>Знает: Основные параметры технологических процессов, электротехнических комплексов и требования, предъявляемые к ним</p>
	<p>Умеет: Применять методики проектирования, обеспечивающие соответствие заданным параметрам технологического процесса</p>
	<p>Имеет практический опыт: Проектирования объектов профессиональной деятельности</p>

3. Место практики в структуре ОП ВО

Перечень предшествующих дисциплин, видов работ	Перечень последующих дисциплин, видов работ
--	---

<p>Микропроцессорные средства в электроприводах и технологических комплексах</p> <p>Силовая полупроводниковая техника в энергетике и электротехнике</p> <p>Экономика</p> <p>Электроснабжение</p> <p>Автоматизация типовых технологических процессов</p> <p>Введение в направление</p> <p>Электрические станции и подстанции</p> <p>Теория электропривода</p> <p>Методы автоматизированного проектирования электроприводов</p> <p>Электрические машины</p> <p>Электроэнергетические системы и сети</p> <p>Общая энергетика</p> <p>Электрический привод</p> <p>Экономика предприятия</p> <p>Системы управления электроприводов</p> <p>Правоведение</p> <p>Практикум по виду профессиональной деятельности</p> <p>Микропроцессорные системы управления электроприводов</p> <p>Техника высоких напряжений</p> <p>Учебная практика, ознакомительная практика (2 семестр)</p> <p>Производственная практика, эксплуатационная практика (6 семестр)</p>	
---	--

Требования к «входным» знаниям, умениям, навыкам студента, необходимым для прохождения данной практики и приобретенным в результате освоения предшествующих дисциплин:

Дисциплина	Требования
Экономика предприятия	<p>Знает: Капитальные затраты, инвестиции, основные фонды предприятия, оборотные средства, себестоимость, факторы внешней среды, показатели экономической эффективности</p> <p>Умеет: Применять положения трудового кодекса и других правовых документов по направлениям экономики и управления предприятием</p> <p>Имеет практический опыт: Навыков организации процесса оценки основных производственных фондов, навыков составления и представления отчетности по результатам оценки</p>
Электроснабжение	<p>Знает: Основные принципы построения электрических сетей систем электроснабжения,</p>

	<p> типовые схемы и приоритетные области их использования, достоинства и недостатки типовых схем, Основные источники информации по направлению профессиональной деятельности</p> <p> Умеет: Пользоваться при эксплуатации СЭС справочной литературой и нормативными материалами, Анализировать и систематизировать информацию, извлечённую из различных источников, необходимую для решения конкретных задач в области проектирования систем электроснабжения с учётом требований нормативных документов</p> <p> Имеет практический опыт: Составления схем замещения СЭС и определения параметров их элементов, Проведения простейших расчётов, связанных с проектированием систем электроснабжения</p>
<p>Системы управления электроприводов</p>	<p> Знает: Последовательность и методологию настройки замкнутых систем управления электроприводов , Методы расчета замкнутых систем управления электроприводов для обеспечения устойчивости во всем диапазоне регулирования скорости и момента электропривода., Современные типовые системы управления электроприводов постоянного тока с учетом их аппаратной реализации на современном оборудовании</p> <p> Умеет: Осуществлять эксплуатацию, обслуживание и ремонт современного цифрового оборудования в области электропривода. Осуществлять смену настроек систем замкнутого электропривода в зависимости от требований технологического процесса., Выбирать структуры управления электроприводами для конкретных технологических объектов по критериям обеспечения производственного процесса, Производить экспериментальное исследование в области электропривода с целью выявления особенностей его функционирования</p> <p> Имеет практический опыт: Получения заданных статических и динамических характеристик и режимов на типовых замкнутых электроприводах постоянного и переменного тока с учетом специфики реализации данных алгоритмов на конкретном оборудовании, Проектирования замкнутых систем управления электроприводов с применением современных САПР, Поиска информации по передовым разработкам в области</p>

	электропривода с целью дальнейшего внедрения данных технологий в конкретное производство
Техника высоких напряжений	<p>Знает: Виды воздействующих на изоляцию при эксплуатации напряжений и перенапряжений и основные способы и средства защиты от них; особенности внешней и внутренней изоляции высоковольтных электроустановок, Условия рационального выполнения изоляции электроустановок</p> <p>Умеет: Проводить измерения высокого напряжения, Анализировать влияние различных факторов на электрическую прочность и устройство изоляционных конструкций</p> <p>Имеет практический опыт: Безопасной работы на высоковольтных электроустановках, Применения навыков проведения высоковольтных испытаний</p>
Общая энергетика	<p>Знает: Методы и средства для получения информации об электростанциях различных видов, принципах работы и устройства энергетических установок, основных видах энергетических ресурсов</p> <p>Умеет: Выполнять расчет и анализ основных параметров электростанций</p> <p>Имеет практический опыт: Расчёта основных характеристик и показателей работы различных электростанций, навыками использования источников информации по дисциплине и компьютера как средства работы с ней</p>
Автоматизация типовых технологических процессов	<p>Знает: Методы синтеза систем программного управления, реализацию синтезированной системы на различной элементной базе, Принципы построения систем автоматики на различной элементной базе, номенклатуру программируемых логических контроллеров различных производителей</p> <p>Умеет: Составлять алгоритм автоматизации управления объектом, Читать функциональные схемы, принципиальные электрические схемы, а также схемы соединений, ориентироваться в разнообразии оборудования для систем автоматики и выбирать нужные элементы для замены</p> <p>Имеет практический опыт: Практический опыт: построения систем автоматики на современной элементной базе, Синтеза систем автоматики, диагностики систем автоматики</p>
Экономика	Знает: Основные понятия категории и методы исследования экономической теории;

	<p>закономерности функционирования современной экономики на микро- и макроуровне; цели и инструменты государственного регулирования рыночных структур и стабилизационной макроэкономической политики</p> <p>Умеет: Объяснять характер влияния различных факторов на состояние и тенденции экономической конъюнктуры на микро- и макроуровне; ориентироваться в механизмах влияния различных инструментов экономической политики государства на состояние экономики</p> <p>Имеет практический опыт: Использования экономической информации для принятия решений в сфере профессиональной деятельности</p>
Введение в направление	<p>Знает: Определение термина электропривод, перечень дисциплин, изучаемых студентами при освоении данной специальности; как математика, физика, теоретическая механика, связаны со специальными дисциплинами изучаемыми по данному направлению., Область профессиональной деятельности выпускника данного профиля. Основные мировые тенденции в развитии регулируемого электропривода.</p> <p>Умеет: Установить связь между техническими проблемами и фундаментальными законами науки, найти необходимую информацию по проблеме или способу ее решения., Оценить насколько то или иное промышленное решение соотносится с современным уровнем развития технологии</p> <p>Имеет практический опыт: Поиска необходимой информации по заданной тематике., Решения практических задач, основанных на школьных курсах математики и физики</p>
Практикум по виду профессиональной деятельности	<p>Знает: Методы расчета установившихся режимов типовых электродвигателей в составе электропривода., Актуальные и информативные электронные библиотеки, ресурсы и базы данных для поиска и анализа литературы в области электроэнергетики и электротехники.</p> <p>Умеет: Производить расчет механической части типовых кинематических схем в электроприводе. Производить расчет характеристик типовых промышленных электроприводов., Работать в российских и международных наукометрических базах данных, патентных информационных системах, научных аналитических системах, электронных библиотеках; осуществлять поиск источников и анализ публикационной активности</p>

	<p>источника, издания, автора; составлять библиографические списки по нормативным требованиям; анализировать и применять найденную информацию в своем исследовательском проекте; осуществлять выбор издания для обнародования результатов исследовательской деятельности</p> <p>Имеет практический опыт: Цифрового моделирования систем электропривода., Поиска, обзора, анализа и применения научной и технической литературы по исследуемой теме в области автоматизированного электропривода с использованием наукометрических баз данных, электронных библиотек и других ресурсов.</p>
Теория электропривода	<p>Знает: Основные режимы работы общепромышленных электроприводов и пути их обеспечения, Функциональные схемы типовых производственных электроприводов, их достоинства и недостатки</p> <p>Умеет: Обеспечивать работу регулируемого электропривода и входящих в его состав составных частей для максимальной производительности либо максимальной эффективности эксплуатируемого объекта, Рассчитывать режимы работы электрических машин, полупроводниковых преобразователей, а также дополнительного электрооборудования, входящего в состав электрического привода.</p> <p>Имеет практический опыт: Настройки и регулирования скорости типовых разомкнутых систем общепромышленных электроприводов, Выбора элементов силовой части электрического привода для обеспечения функционирования с заданными характеристиками по производительности и энергоэффективности</p>
Методы автоматизированного проектирования электроприводов	<p>Знает: ГОСТы и нормативные документы, определяющие правила оформления типовой технической документации на электрооборудование; ГОСТы, устанавливающие правила выполнения электрических схем и печатных плат., Понятие, цели, задачи, структуру и классификацию системы автоматизированного проектирования (САПР); особенности организации и применения САПР электроприводов; принципы разработки электрических схем (принципиальных, структурных, функциональных); правила и принципы проектирования печатных плат и их</p>

	<p>чертежей., Принципы и правила совместного проектирования.</p> <p>Умеет: Пользоваться базами данных по нормативно-технической документации; определять задачи и этапы разработки устройства с использованием доступных сред моделирования и проектирования. , Работать в программах, предназначенных для проектирования электрических схем; работать в программах, предназначенных для создания печатных плат., Распределять задачи проектирования в бригаде; выполнять свои задачи при разработке устройства с соотносением результатов с деятельностью других членов бригады.</p> <p>Имеет практический опыт: Чтения электрических принципиальных, функциональных, структурных схем; оформления текстовых документов и графических материалов., Проектирования электрических принципиальных схем; разработки и трассировки печатных плат; выбора соответствующей элементной базы; построения 3D модели печатной платы., Проектирования устройства в бригаде.</p>
<p>Электрические станции и подстанции</p>	<p>Знает: Нормативные документы, определяющие требования к выбору электрических схем электроэнергетических объектов, - "ПУЭ", "НТП подстанций напряжением 35-750 кВ.", "Схемы принципиальные электрические распределительных устройств подстанций 35-750 кВ.", Параметры основного оборудования электроэнергетики - генераторов, трансформаторов, выключателей, разъединителей, измерительных трансформаторов.</p> <p>Умеет: Пользоваться нормативными документами, Находить и определять параметры основного оборудования электроэнергетики по справочным, каталожным, нормативным и др. документам.</p> <p>Имеет практический опыт: Проектирования электроэнергетических объектов, Эксплуатации электрической части электростанций и подстанций, а также исследований физических процессов, происходящих в электрооборудовании при его работе</p>
<p>Электрический привод</p>	<p>Знает: Назначение, элементную базу, характеристики и регулировочные свойства электроприводов с двигателями постоянного и переменного тока, Математическое описание, схемы включения, основные параметры и</p>

	<p>элементы проектирования электроприводов</p> <p>Умеет: Применять, эксплуатировать и производить выбор электрических аппаратов, машин, электрического привода; проводить типовые лабораторные испытания электрических приводов; анализировать параметры и требования источников питания, а также характеристики нагрузки, как основы технического задания для проектирования электроприводов и их компонентов, Использовать приближенные методы расчета и выбора основных элементов электрических приводов; разрабатывать и анализировать простые модели электроприводов и их элементов</p> <p>Имеет практический опыт: Проведения стандартных испытаний электроэнергетического и электротехнического оборудования и систем; навыками анализа простых моделей электроприводов, Расчета, проектирования и конструирования электроэнергетического и электротехнического оборудования и систем</p>
Правоведение	<p>Знает: Понятие и принципы правового государства. Понятие и признаки права, его структуру и действие. Конституционные права и свободы человека и гражданина, основы конституционного строя России. Основные нормы гражданского, экологического, трудового, административного и уголовного права</p> <p>Умеет: Квалифицировать политические и правовые ситуации в России и мире. Объяснять наиболее важные изменения, происходящие в российском обществе, государстве и праве. Использовать предоставленные Конституцией права и свободы</p> <p>Имеет практический опыт: Оценки государственно-правовых явлений общественной жизни и их назначения. Анализа текущего законодательства. Применения нормативных правовых актов при разрешении конкретных ситуаций</p>
Электроэнергетические системы и сети	<p>Знает: Основные методы анализа режимов электрической сети, Принципы передачи и распределения электроэнергии; основу конструктивного выполнения воздушных и кабельных линий электропередачи, методы расчета режимов работы электроэнергетических систем и сетей, методы регулирования напряжения, компенсации параметров и</p>

	<p>реактивной мощности в электрических сетях, общий алгоритм проектирования электрических сетей, алгоритм выбора номинальных напряжений, конфигурации сети, параметров элементов электрических сетей</p> <p>Умеет: Рассчитывать параметры режимов электрических сетей, Определять параметры схемы замещения основных элементов электроэнергетических систем и сетей; рассчитывать установившиеся режимы электроэнергетических систем и сетей; выбирать средства регулирования напряжения на понижающих подстанциях; рассчитывать технико-экономические показатели вариантов сети и выбирать рациональный вариант схемы сети</p> <p>Имеет практический опыт: Оценки режимов работы электроэнергетических сетей, Использования справочной литературы и анализа результатов расчетов режимов работы электроэнергетических систем и сетей</p>
<p>Силовая полупроводниковая техника в энергетике и электротехнике</p>	<p>Знает: Физико-математический аппарат и методы анализа электромагнитных процессов в схемах выпрямителей, инверторов, преобразователей частоты и др. преобразователей; методы экспериментального исследования управляемых выпрямителей, автономных инверторов, Соотношение для токов и напряжений вентилей, трансформатора, фильтра в зависимости от номинальных параметров нагрузки</p> <p>Умеет: Составить схему замещения преобразователя для определения выходного напряжения, напряжения на вентиле, на сглаживающем фильтре, Выбрать вентили, фильтр, трансформатор и прочие элементы силовой полупроводниковой техники по справочным данным</p> <p>Имеет практический опыт: Экспериментального исследования при помощи осциллографа, измерительных приборов, автономных датчиков тока и напряжения, Компьютерных расчетов характеристик выбранного преобразователя</p>
<p>Микропроцессорные системы управления электроприводов</p>	<p>Знает: Принцип действия, схемы исполнения, режимы работы, способы управления и функциональные схемы силовых блоков управления современных микропроцессорных следящих и позиционных систем робототехники с шаговыми двигателями, двигателями постоянного тока с широтно-импульсными преобразователями</p>

и вентильными двигателями, Последовательность расчета микропроцессорной системы, характеристики и принципиальные схемы 8-ми разрядных микроконтроллеров и микропроцессоров, их характеристики и возможности, основные элементы микропроцессорной системы управления, Архитектуру, основные характеристики и возможности современных 8-ми разрядных микроконтроллеров и микропроцессоров, предназначенных для управления электроприводами, принципиальные схемы реализации, статические и динамические характеристики основных типов аналоговых и цифровых датчиков, используемых в электроприводах.

Умеет: Использовать методы спектрального анализа для расчета переходных и установившихся режимов в системах управления электроприводов и технологических комплексах; снимать характеристики устройств микропроцессорных систем управления с применением электронных осциллографов и компьютеров, Выполнять синтез микропроцессорной системы, составлять перечень требуемых элементов, осуществлять выбор элементов и проверку их работоспособности в составе системы управления, выполнять корректировку параметров и элементов системы, снимать экспериментальные характеристики полученной микропроцессорной системы, Осуществлять поиск, прием, обработку и анализ информации с датчиков объектов управления и на основе этого синтезировать сигналы управления микропроцессорных систем с использованием компьютерных технологий.

Имеет практический опыт: Выполнять экспериментальные исследования микропроцессорных систем управления электроприводов и технологических комплексов по заданной методике, Выбора и обоснования конкретных решений, элементов и их параметров при синтезе системы управления, корректировать состав и характеристики элементов и системы в целом., Реализовывать микропроцессорные системы управления с приемом, обработкой, анализом и синтезом данных с заданными показателями точности и устойчивости системы в целом с использованием компьютерных

	технологий
Микропроцессорные средства в электроприводах и технологических комплексах	<p>Знает: Устройство, принцип действия электронного осциллографа и других измерительных приборов (мультиметр, генератор, приставка-осциллограф)</p> <p>Умеет: Измерять параметры и снимать характеристики микропроцессорных устройств и микроконтроллеров с применением электронных осциллографов и других измерительных приборов</p> <p>Имеет практический опыт: Выполнять экспериментальные исследования микропроцессорных устройств и микроконтроллеров по заданной методике</p>
Электрические машины	<p>Знает: Виды электрических машин и их основные характеристики; эксплуатационные требования к различным видам электрических машин; инструментарий для измерения и контроля основных параметров технологического процесса; показатели качества технологического процесса и методы их определения, Способы обеспечения требуемых выходных характеристик электрических машин, Теоретические предпосылки проектирования электрических машин и методы их расчета</p> <p>Умеет: Контролировать правильность получаемых данных и выводов; применять и производить выбор электроэнергетического и электротехнического оборудования: электрических машин; интерпретировать экспериментальные данные и сопоставлять их с теоретическими положениями, Сформулировать требования к параметрам и выходным характеристикам электрических машин с учетом работы их в конкретных электротехнологических установках, Решать вопросы проектирования электрических машин различной мощности, различных видов и различного назначения</p> <p>Имеет практический опыт: Использования современных технических средства в профессиональной области; опытом работы с приборами и установками для экспериментальных исследований; опытом экспериментальных исследований режимов работы технических устройств и объектов электроэнергетики и электротехники, Практического применения стандартных методик расчёта выходных параметров электрических машин различного типа исполнения, Работы с технической и справочной</p>

	литературой; навыками работы в прикладных пакетах MathCAD, MATLAB, Simulink
Производственная практика, эксплуатационная практика (6 семестр)	<p>Знает: Современные методы организации командной работы, Основные параметры технологических процессов, электротехнических комплексов и требования, предъявляемые к ним</p> <p>Умеет: Применять стратегию сотрудничества для достижения поставленной цели, Применять заданную методику, обеспечивающую требуемые режимы и заданные параметры технологического процесса</p> <p>Имеет практический опыт: Взаимодействия с другими членами команды для достижения поставленной задачи, Оценки требуемых режимов работы и работоспособности электротехнических комплексов при заданных параметрах технологического процесса</p>
Учебная практика, ознакомительная практика (2 семестр)	<p>Знает: Методики поиска, сбора и обработки информации; актуальные российские и зарубежные источники информации в сфере профессиональной деятельности; метод системного анализа, Основные приемы и нормы социального взаимодействия; основные понятия и методы конфликтологии, технологии межличностной и групповой коммуникации в деловом взаимодействии, Основные параметры технологических процессов, электротехнических комплексов и требования, предъявляемые к ним</p> <p>Умеет: Применять методики поиска, сбора и обработки информации; осуществлять критический анализ и синтез информации, полученной из разных источников; применять системный подход для решения поставленных задач, Устанавливать и поддерживать контакты, обеспечивающие успешную работу в коллективе; применять основные методы и нормы социального взаимодействия для реализации своей роли и взаимодействия внутри команды, Применять заданную методику, обеспечивающую требуемые режимы и заданные параметры технологического процесса</p> <p>Имеет практический опыт: Работы с методами поиска, сбора и обработки, критического анализа и синтеза информации; работы с методикой системного подхода для решения поставленных задач, Работы с простейшими методами и приемами социального взаимодействия и работы в команде, Оценки требуемых режимов работы и</p>

	работоспособности электротехнических комплексов при заданных параметрах технологического процесса
--	---

4. Объём практики

Общая трудоемкость практики составляет зачетных единиц 6, часов 216, недель 4.

5. Содержание практики

№ раздела (этапа)	Наименование или краткое содержание вида работ на практике	Кол-во часов
1	Инструктаж по технике безопасности, распределение по цехам, отделам, знакомство с руководителем практики от предприятия	2
2	Вступительная беседа руководителя о содержании, целях и задачах практики «Преддипломная»	2
3	Выполнение трудовых обязанностей на рабочем месте, экскурсии по цехам и на сборочный конвейер, консультации со специалистами предприятия, сотрудниками конструкторского бюро, сбор материалов для подготовки выпускной квалификационной работы	200
4	Составление отчета по итогам преддипломной практики с указанием выполняемых обязанностей, приобретенных знаний, умений и навыков, представлением собранного материала для написания выпускной квалификационной работы. Защита отчета по практике перед руководителем практики от вуза.	12

6. Формы отчетности по практике

По окончании практики, студент предоставляет на кафедру пакет документов, который включает в себя:

- дневник прохождения практики, включая индивидуальное задание и характеристику работы практиканта организацией;
- отчет о прохождении практики.

аттестационный лист оценки работодателями компетенций.

Формы документов утверждены распоряжением заведующего кафедрой от 20.12.2018 №309-05-04-92.

7. Фонд оценочных средств для проведения текущего контроля успеваемости, промежуточной аттестации обучающихся по практике

Вид промежуточной аттестации – дифференцированный зачет. Контроль качества освоения образовательной программы осуществляется в соответствии с Положением о балльно-рейтинговой системе оценивания результатов учебной деятельности обучающихся.

7.1. Контрольные мероприятия (КМ)

№ КМ	Семестр	Вид контроля	Название контрольного мероприятия	Вес	Макс.балл	Порядок начисления баллов	Учитывается в ПА
1	8	Текущий контроль	Дневник практики	0,2	5	<p>Студентом предоставляется оформленный дневник практики (форма дневника утверждена распоряжением заведующего кафедрой).</p> <p>Проверяется качество оформления, наличие всех необходимых подписей и печатей.</p> <p>Общий балл при оценке складывается из следующих показателей: наличие подробного календарного плана прохождения практики – 1 балл; помощь производству, научно-исследовательская или рационализаторская работа студента во время практики – 1 балл; наличие информации о прохождении экскурсий – 1 балл; заполнен аттестационный лист оценки работодателями компетенций – 1 балл; качество оформления дневника практики – 1 балл. Максимальное количество баллов – 5. Весовой коэффициент мероприятия – 0,2.</p>	дифференцированный зачет
2	8	Текущий контроль	Характеристика работы студента	0,4	5	<p>Студентом предоставляется документ, характеризующий его работу во время прохождения практики, с указанием дифференцированной оценки куратора практики. Критерии начисления баллов: -</p>	дифференцированный зачет

						оценка "отлично" – 5 баллов - оценка "хорошо" – 4 балла - оценка "удовлетворительно" – 3 балла - оценка "неудовлетворительно" – 2 балла - характеристика не представлена – 0 баллов Максимальное количество баллов – 5. Весовой коэффициент мероприятия – 0,4.	
3	8	Текущий контроль	Проверка отчета по практике	0,4	5	Студентом предоставляется отчет по практике. Оценивается качество оформления, степень проработки индивидуального задания, наличие ссылок на источники. Примерный перечень индивидуальных заданий приведен в утвержденной программе практики. Общий балл при оценке складывается из следующих показателей: объем работы соответствует требованиям – 1 балл; приведены ссылки на используемые в работе источники – 1 балл; оформление работы соответствует требованиям – 1 балл; структура работы соответствует требованиям – 1 балл; приведено описание оборудования, с которым студент работал на практике – 1 балл. Максимальное количество баллов – 5. Весовой коэффициент мероприятия – 0,4.	дифференцированный зачет
4	8	Промежуточная аттестация	Защита отчета по практике	-	5	Защита отчета по практике осуществляется индивидуально. Студентом	дифференцированный зачет

					<p>предоставляется отчет по практике. Оценивается качество оформления, степень проработки индивидуального задания и ответы на вопросы (задаются 2 вопроса). Общий балл при оценке складывается из следующих показателей: полностью раскрыта тема индивидуального задания – 1 балл; выводы логичны и обоснованы – 1 балл; содержание работы соответствует требованиям – 1 балл; правильный ответ на первый вопрос – 1 балл; правильный ответ на второй вопрос – 1 балл. Максимальное количество баллов – 5. Весовой коэффициент мероприятия – 1.</p>	
--	--	--	--	--	---	--

7.2. Процедура проведения, критерии оценивания

До начала наступления сроков практики (за две недели) студент должен пройти распределение по местам практик (в профильную организацию) или предоставить на кафедру "Электропривод и мехатроника" гарантийное письмо от профильной организации, которая готова принять студента по согласованной с университетом программе практики. Индивидуальное задание для обучающихся выдается в первый день начала практики. Оформленный отчет, студент представляет на кафедру за 3 дня до окончания практики в соответствии с требованиями нормоконтроля. Отчет составляется каждым студентом индивидуально. После представления отчетов на кафедру устанавливаются сроки защиты практики. На защиту студент предоставляет: 1. Отчет по практике на листах формата А4 в электронном формате объемом не менее 10-15 листов, содержащий описание выполненного индивидуального задания, а также материалы (практические и аналитические) для выполнения выпускной квалификационной работы в соответствии с заданием. 2. При необходимости отчет дополняется иллюстративным материалом (карты, схемы и т.п.), результатами анкетирования, инструкциями, правилами и другими производственно-техническими материалами. 3. Дневник практики, оформленный в соответствии с утвержденными требованиями. 4. Характеристику работы студента. При оценивании результатов мероприятия используется балльно-рейтинговая система оценивания результатов учебной деятельности обучающихся (утверждена приказом ректора от 24.05.2019 г. № 179). На зачете рейтинг студента

рассчитывается на основе баллов, набранных обучающимся по результатам текущего контроля контрольных мероприятий (КМ) с учетом весового коэффициента: $R_{тек} = 0,2 * КМ1 + 0,4 * КМ2 + 0,4 * КМ3$ и промежуточной аттестации (дифференцированный зачет) $R_{па}$. Рейтинг студента по дисциплине R_d определяется либо по формуле $R_d = 0,6 * R_{тек} + 0,4 * R_{па}$ или (на выбор студента) по результатам текущего контроля: $R_d = R_{тек}$. Критерии оценивания: – Отлично: Величина рейтинга обучающегося по дисциплине 85...100%; – Хорошо: Величина рейтинга обучающегося по дисциплине 75...84%. – Удовлетворительно: Величина рейтинга обучающегося по дисциплине 60...74 %; – Неудовлетворительно: Величина рейтинга обучающегося по дисциплине 0...59 %.

7.3. Оценочные материалы

Компетенции	Результаты обучения	№ КМ			
		1	2	3	4
УК-2	Знает: Методы постановки задач, обеспечивающих достижение поставленной цели проекта	+	+	+	+
УК-2	Умеет: Находить оптимальный способ решения задач, учитывая действующие правовые нормы и имеющиеся условия, ресурсы и ограничения	+	+	+	+
УК-2	Имеет практический опыт: Решения поставленных практических задач в рамках своих должностных обязанностей	+	+	+	+
ПК-2	Знает: Основные параметры технологических процессов, электротехнических комплексов и требования, предъявляемые к ним				+
ПК-2	Умеет: Применять заданную методику, обеспечивающую требуемые режимы и заданные параметры технологического процесса				+
ПК-2	Имеет практический опыт: Оценки требуемых режимов работы и работоспособности электротехнических комплексов при заданных параметрах технологического процесса				+
ПК-4	Знает: Основные параметры технологических процессов, электротехнических комплексов и требования, предъявляемые к ним				+
ПК-4	Умеет: Применять методики проектирования, обеспечивающие соответствие заданным параметрам технологического процесса				+
ПК-4	Имеет практический опыт: Проектирования объектов профессиональной деятельности				+

Фонды оценочных средств по каждому контрольному мероприятию находятся в приложениях.

8. Учебно-методическое и информационное обеспечение практики

Печатная учебно-методическая документация

а) основная литература:

1. Ютт, В. Е. Электронные системы управления ДВС и методы их диагностирования [Текст] учеб. пособие для вузов по специальностям "Автомобили и автоб. хоз-во", "Сервис трансп. и технол. машин и оборудования (Автомоб. трансп.)" направления "Эксплуатация назем. трансп. и трансп. оборудования" В. Е. Ютт, Г. Е. Рузавин. - М.: Горячая линия - Телеком, 2007. - 104 с. ил.

2. Выбойщик, В. Н. Практика преддипломная Программа и метод. указания В. Н. Выбойщик; Юж.-Урал. гос. ун-т, Каф. Технология, бизнес и компьютер. упр. машиностроит. пр-ва; ЮУрГУ. - Челябинск: Издательство ЮУрГУ, 2003. - 8, [1] с. табл.

б) *дополнительная литература:*

1. Ютт, В. Е. Электрооборудование автомобилей [Текст] Учебник по спец."Автомобили и автомоб. хоз-во". - 2-е изд., перераб. и доп. - М.: Транспорт, 1995. - 303,[1] с. ил.

из них методические указания для самостоятельной работы студента:

1. Программа практик бакалавров по направлениям «Электроэнергетика и электротехника»: методические указания к самостоятельной работе / сост. Л.И. Цытович. – Челябинск: Издательский Центр ЮУрГУ, 2014. – 17 с.+ электрон. версия

Электронная учебно-методическая документация

№	Вид литературы	Наименование ресурса в электронной форме	Библиографическое описание
1	Методические пособия для самостоятельной работы студента	Электронный каталог ЮУрГУ	Батуев, В. В. Преддипломная практика [Текст] : метод. указания https://lib.susu.ru/

9. Информационные технологии, используемые при проведении практики

Перечень используемого программного обеспечения:

1. Microsoft-Office(бессрочно)
2. Math Works-MATLAB, Simulink R2014b(бессрочно)
3. ASCON-Компас 3D(бессрочно)
4. Autodesk-Educational Master Suite (AutoCAD, AutoCAD Architecture, AutoCAD Civil 3D, AutoCAD Inventor Professional Suite, AutoCAD Raster Design, MEP, Map 3D, Electrical, 3ds Max Design, Revit Architecture, Revit Structure, Revit(бессрочно)

Перечень используемых информационных справочных систем:

1. -База данных ВИНТИ РАН(бессрочно)
2. -Информационные ресурсы ФИПС(бессрочно)

10. Материально-техническое обеспечение практики

Место прохождения практики	Адрес места прохождения	Основное оборудование, стенды, макеты, компьютерная техника, предустановленное программное обеспечение, обеспечивающие прохождение практики
Кафедра	454080, Челябинск,	Автоматизированный лабораторный

<p>"Электропривод и мехатроника" ЮУрГУ</p>	<p>Ленина, 76</p>	<p>комплекс «Промышленная электроника», Лабораторный стенд «Физические основы электроники», Учебно-исследовательский комплекс «Силовая электроника», Лабораторный комплекс «Энергосбережение в автономных системах», Лабораторный стенд «Основы цифровой техники», Лабораторный стенд «Комплекс оборудования и программно- методического обеспечения для ПЦ «Электрический привод»», Автоматизированный лабораторный стенд «Комплекс ПЛК-Siemens + система с ЧПУ», Автоматизированный лабораторный стенд «Комплекс ПЛК- Siemens + Profibus», Автоматизированный лабораторный стенд «САУ-МАХ», Автоматизированный лабораторный стенд «Программируемые микроконтроллеры» (АТ Mega), Лабораторный стенд «Лифт», Вычислительный центр на 11 оборудованных рабочих мест, оснащенных компьютером и программным обеспечением для моделирования процессов в электроприводе, Компьютерный класс на 14 персональных компьютеров с выходом в Интернет (ресурсы и фонды библиотек)</p>
<p>ПАО "Челябинский трубопрокатный завод"</p>	<p>454129, Челябинск, Машиностроителей, 21</p>	<p>Автоматизированный лабораторный стенд «Комплекс ПЛК-Siemens + Profibus» позволяет изучать современные контроллеры Siemens с системой передачи данных по шине Profibus и управлением от нее современными частотными преобразователями. Изучение программ Scada визуализации автоматизированных промышленных линий, различные промышленные линии и оборудование</p>
<p>ПАО "ЧЭМК"</p>	<p>454081, г. Челябинск, ул. Героев Танкограда, 80-п</p>	<p>Компьютерный комплекс для управления электроприводами и программное обеспечение, эксплуатируемое в организации</p>
<p>ООО НПП "Учтех- Профи", ЮУрГУ</p>	<p>454080, Челябинск, Коммуны, 147</p>	<p>Современные стенды по силовой электронике, автоматизированному электроприводе, системам автоматизации, микропроцессорной технике, специализированное программное обеспечение Delta-Profi, компьютеры</p>

ООО "Научно-технический центр "Приводная техника"	454007, г.Челябинск, 40 лет Октября, 19	Лабораторный стенд «Электрический привод средней мощности» с преобразователем частоты «Unidrive SP2401/15. 3A с модулем промышленного тиристорного преобразователя постоянного тока AS с преобразователем «Mentor M45R»
---	---	---