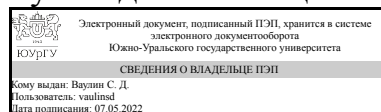


# ЮЖНО-УРАЛЬСКИЙ ГОСУДАРСТВЕННЫЙ УНИВЕРСИТЕТ

УТВЕРЖДАЮ:  
Руководитель специальности



С. Д. Ваулин

## РАБОЧАЯ ПРОГРАММА

дисциплины 1.О.47 Проектирование сварных соединений в ракетно-космической технике

для специальности 24.05.02 Проектирование авиационных и ракетных двигателей

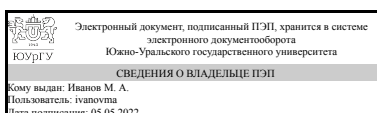
уровень Специалитет

форма обучения очная

кафедра-разработчик Оборудование и технология сварочного производства

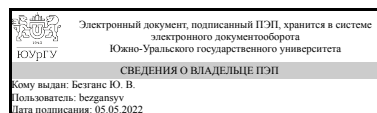
Рабочая программа составлена в соответствии с ФГОС ВО по направлению подготовки 24.05.02 Проектирование авиационных и ракетных двигателей, утверждённым приказом Минобрнауки от 12.08.2020 № 979

Зав.кафедрой разработчика,  
к.техн.н., доц.



М. А. Иванов

Разработчик программы,  
старший преподаватель



Ю. В. Безганс

## 1. Цели и задачи дисциплины

Целью дисциплины является начальное техническое формирование знаний о сварке, резке и пайке металлов, сплавов, пластмасс и других материалов на основе изучения исторических этапов развития сварки, технологических особенностей процессов сварки, изучений различных способов и методов сварки, а также проектирования надежных сварных соединений. Реализация цели осуществляется на основе выполнения следующих задач : 1. Изучение исторических этапов развития сварки 2. Дуговые способы сварки 3. Контактная сварка 4. Термическая резка металлов 5. Современные способы сварки и пайки металлов и пластмасс 6. Проектирование сварных соединений

## Краткое содержание дисциплины

Дисциплина «Проектирование сварных соединений в ракетно-космической технике» посвящена изучению одному из важнейших технических направлений - это проектирование надежных сварных соединений, которая направлена на изучение нормативной документации в сварочной отрасли, выполнению практических заданий по проектированию сварных соединений и лабораторных работ по различным способам сварки. Освоение курса позволит студентам понять как происходит сваривание материалов, применяемых в ракетно-космической технике, как проектировать надежные сварные соединения и какие требования предъявляются к их обозначению на чертежах.

## 2. Компетенции обучающегося, формируемые в результате освоения дисциплины

Планируемые результаты освоения ОП ВО (компетенции)	Планируемые результаты обучения по дисциплине
ОПК-4 Способен осуществлять профессиональную деятельность с учетом экономических, экологических, социальных и других ограничений на всех этапах жизненного цикла технических объектов авиационной и ракетно-космической техники	Знает: методы и принципы проектирования сварных соединений с учетом особенностей изделий ракетно-космической техники Умеет: проводить проектирование сварных конструкций с учетом фактора технологического и эксплуатационного характера Имеет практический опыт: проектирования сварных соединений с учетом особенностей изделий ракетно-космической техники

## 3. Место дисциплины в структуре ОП ВО

Перечень предшествующих дисциплин, видов работ учебного плана	Перечень последующих дисциплин, видов работ
1.О.31 Технология заготовительного производства ракет Часть 1, 1.О.23 Защита информации, 1.О.30 Технология конструкционных материалов, 1.О.32 Технология заготовительного производства ракет Часть 2, 1.О.29 Технология производства авиационной и ракетной техники, Производственная практика, технологическая	1.О.25 Проектно-конструкторская подготовка производства летательных аппаратов, Производственная практика, проектно-конструкторская практика (10 семестр), Производственная практика, конструкторская практика (8 семестр)

практика (6 семестр), Производственная практика, эксплуатационная практика (4 семестр)	
--	--

Требования к «входным» знаниям, умениям, навыкам студента, необходимым при освоении данной дисциплины и приобретенным в результате освоения предшествующих дисциплин:

Дисциплина	Требования
1.О.29 Технология производства авиационной и ракетной техники	Знает: методы и особенности проектирования технологических процессов производства авиационной и ракетно-космической техники Умеет: рассчитывать основные характеристики технологических процессов; определять основные параметры технологической оснастки, необходимой для изготовления изделий ракетно-космической техники и контроля качества изготовления; определять необходимый для разработки комплект технологической документации Имеет практический опыт: подбора технологического оборудования и оснастки, необходимой для изготовления изделий ракетно-космической техники и контроля качества изготовления
1.О.30 Технология конструкционных материалов	Знает: основные свойства металлов и сплавов; маркировку сталей, сплавов, цветных сплавов; технологические процессы механической обработки: токарной обработки, фрезерной, сверления, абразивной; станки: токарные, фрезерные, сверлильные, шлифовальные; инструмент, применяемый при механической обработке: резцы, фрезы, сверла, зенкера, метчики, шлифовальные круги; получение соединений с помощью сварки; основы программирования станков с ЧПУ Умеет: использовать знания материалов и их маркировку при разработки новых технологий; принцип обработки заготовок при совершенствовании технологических процессов обработки поверхностей Имеет практический опыт: творческого принятия основных фундаментальных инженерных знаний и их использования при совершенствовании технологии производства
1.О.31 Технология заготовительного производства ракет Часть 1	Знает: виды и особенности технологических операций литья Умеет: осуществлять подбор технологической оснастки и оборудования для выполнения технологических операций литья Имеет практический опыт: разработки технологических операций, выполняемых литьем
1.О.23 Защита информации	Знает: нормативно-методические и руководящие документы, регламентирующие обеспечение информационной безопасности; существующие

	<p>принципы, политики и процедуры безопасности в области защиты информации; основные технические каналы утечки информации организационно-режимные мероприятия по защите информации Умеет: применять принципы конфиденциальности, целостности и доступности информации; реализовывать требования нормативно-методической и руководящей документации, а также действующего законодательства по вопросам защиты информации ограниченного доступа Имеет практический опыт: владения терминологией и системным подходом обеспечения информационной безопасности; работы с нормативными правовыми актами в области защиты информации ограниченного доступа на предприятии (в организации, учреждении); обращения с материальными носителями конфиденциального характера; работы с объектами информатизации, аттестованными по требованиям безопасности информации</p>
<p>1.О.32 Технология заготовительного производства ракет Часть 2</p>	<p>Знает: виды и особенности технологических операций, выполняемых обработкой металлов давлением Умеет: осуществлять подбор технологической оснастки и оборудования для выполнения технологических операций обработки металлов давлением Имеет практический опыт: разработки технологических операций, выполняемых обработкой металлов давлением</p>
<p>Производственная практика, эксплуатационная практика (4 семестр)</p>	<p>Знает: новейшие достижения в области технологии; структуру, планировку участка или цеха, организацию их работы и взаимосвязь при изготовлении детали (узла); процессы получения заготовок, механической обработки детали, а также сборки узлов или агрегатов Умеет: осуществлять профессиональную деятельность с учетом экономических, экологических, социальных и других ограничений на всех этапах жизненного цикла технических объектов авиационной и ракетно-космической техники; применять новые материалы в производстве Имеет практический опыт: владения передовыми методами проектирования и исследования изделий; методиками обеспечения взаимозаменяемости</p>
<p>Производственная практика, технологическая практика (6 семестр)</p>	<p>Знает: методы и особенности проектирования технологических процессов производства ракетных двигателей; основные типы технологических процессов производства деталей, узлов и агрегатов двигательных установок, правила и приемы составления методических и нормативных документов Умеет: разрабатывать маршруты технологических процессов производства деталей, узлов и</p>

	агрегатов двигательных установок, использовать современные достижения науки и передовых технологий при проектировании двигателей летательных аппаратов Имеет практический опыт: подбора технологического оборудования и оснастки для реализации технологических процессов; разработки технологических процессов в автоматизированных системах проектирования, участия в разработке технических документов по проектированию двигателей летательных аппаратов
--	--

#### 4. Объём и виды учебной работы

Общая трудоемкость дисциплины составляет 3 з.е., 108 ч., 48,25 ч. контактной работы

Вид учебной работы	Всего часов	Распределение по семестрам в часах	
		Номер семестра	
		7	
Общая трудоёмкость дисциплины	108	108	
<i>Аудиторные занятия:</i>	48	48	
Лекции (Л)	16	16	
Практические занятия, семинары и (или) другие виды аудиторных занятий (ПЗ)	16	16	
Лабораторные работы (ЛР)	16	16	
<i>Самостоятельная работа (СРС)</i>	53,75	53,75	
с применением дистанционных образовательных технологий	0		
Подготовка к зачету	9	9	
Подготовка отчета по практическому занятию	44,75	44.75	
Консультации и промежуточная аттестация	6,25	6,25	
Вид контроля (зачет, диф.зачет, экзамен)	-	зачет	

#### 5. Содержание дисциплины

№ раздела	Наименование разделов дисциплины	Объем аудиторных занятий по видам в часах			
		Всего	Л	ПЗ	ЛР
1	Проектирование сварных соединений в ракетно-космической технике	48	16	16	16

##### 5.1. Лекции

№ лекции	№ раздела	Наименование или краткое содержание лекционного занятия	Кол-во часов
1	1	Исторические этапы развития сварки	2
2	1	Конструктивные типы сварных соединений и швов	2

3	1	Способы сварки. Ручная дуговая сварка. Дуговая сварка в среде защитных газов, под слоем флюса.	2
4	1	Принципы проектирования сварных соединений. ГОСТ 2.312, ГОСТ 5264, ГОСТ 14771.	2
5	1	Способы сварки. Точечная контактная сварка. Контактная стыковая сварка.	2
6	1	Специальные способы сварки. Электронно-лучевая сварка. Сварка пластмасс. Газовая сварка. Диффузионная сварка.	2
7	1	Лазерная сварка, резка, наплавка. Оборудование, технология.	2
8	1	Аттестация технологии сварки	2

## 5.2. Практические занятия, семинары

№ занятия	№ раздела	Наименование или краткое содержание практического занятия, семинара	Кол-во часов
1	1	Проектирование стыкового сварного соединения при ручной дуговой сварке	2
2	1	Проектирование таврового сварного соединения при сварке в защитных газах	2
3	1	Проектирование углового сварного соединения при сварке в защитных газах	2
4	1	Проектирование нахлесточного сварного соединения при сварке в защитных газах	2
5	1	Проектирование стыкового сварного соединения при лазерной сварке	2
6	1	Проектирование таврового сварного соединения при сварке под флюсом	2
7	1	Проектирование стыкового сварного соединения при сварке неплавящимся электродом в ароне	2
8	1	Проектирование торцевого сварного соединения при лазерной сварке	2

## 5.3. Лабораторные работы

№ занятия	№ раздела	Наименование или краткое содержание лабораторной работы	Кол-во часов
1	1	Отработка навыков ручной дуговой сварки на виртуальном тренажере сварщика	2
2	1	Отработка навыков ручной дуговой сварки на малоамперном тренажере сварщика	2
3	1	Ручная дуговая сварка плавлением	2
4	1	Контактная точечная сварка	2
5	1	Контактная стыковая сварка	2
6	1	Лазерная сварка	2
7	1	Роботизированная сварка в среде защитных газов	2
8	1	Автоматическая сварка под слоем флюса	2

## 5.4. Самостоятельная работа студента

Выполнение СРС			
Подвид СРС	Список литературы (с указанием разделов, глав, страниц) / ссылка на ресурс	Семестр	Кол-во часов
Подготовка к зачету	Из основного списка литературы	7	9
Подготовка отчета по практическому	Из основного списка литературы	7	44,75

занятию			
---------	--	--	--

## 6. Фонд оценочных средств для проведения текущего контроля успеваемости, промежуточной аттестации

Контроль качества освоения образовательной программы осуществляется в соответствии с Положением о балльно-рейтинговой системе оценивания результатов учебной деятельности обучающихся.

### 6.1. Контрольные мероприятия (КМ)

№ КМ	Се-местр	Вид контроля	Название контрольного мероприятия	Вес	Макс. балл	Порядок начисления баллов	Учитывается в ПА
1	7	Текущий контроль	Тест № 1	1	10	Обучающийся проходит тестирование в Электронном ЮУрГУ. Максимальный балл за мероприятие - 10. Весовой коэффициент - 1. Правильный ответ на вопрос - 1 балл. Неправильный ответ на вопрос - 0 баллов.	зачет
2	7	Текущий контроль	Тест № 2	1	30	Обучающийся проходит тестирование в Электронном ЮУрГУ. Максимальный балл за мероприятие - 30. Весовой коэффициент - 1. Правильный ответ на вопрос - 1 балл. Неправильный ответ на вопрос - 0 баллов.	зачет
3	7	Текущий контроль	Тест № 3	1	20	Обучающийся проходит тестирование в Электронном ЮУрГУ. Максимальный балл за мероприятие - 20. Весовой коэффициент - 1. Правильный ответ на вопрос - 1 балл. Неправильный ответ на вопрос - 0 баллов.	зачет
4	7	Текущий контроль	Лабораторное занятие на виртуальном тренажере сварщика	1	10	На лабораторном занятии обучающемуся предоставляется возможность выполнить два тренировочных шва, после чего обучающийся получает задание на выполнение контрольного сварного соединения на виртуальном тренажере. По результатам тренажер выставляет оценку по пятибалльной шкале, для зачета лабораторного занятия необходимо получить оценку 3, 4 или 5. Оценка 3 соответствует 5 баллам, оценка 4 соответствует 7 баллам Оценка 5 соответствует 10 баллам, максимум баллов 10.	зачет
5	7	Текущий контроль	Лабораторное занятие на малоамперном тренажере сварщика	1	10	На Лабораторном занятии обучающемуся предоставляется возможность выполнить два тренировочных шва, после чего обучающийся получает задание на выполнение контрольного сварного соединения на малоамперном тренажере.	зачет

						По результатам тренажер выставляет оценку по пятибалльной шкале, для зачета Лабораторного занятия необходимо получить оценку 3, 4 или 5. Оценка 3 соответствует 5 баллам, оценка 4 соответствует 7 баллам Оценка 5 соответствует 10 баллам, максимум баллов 10.	
6	7	Промежуточная аттестация	Зачет	-	32	Экзамен проводится в форме компьютерного те-стирования. Тест состоит из 32 вопросов, позволяющих оценить сформированность компетенций. На ответы отводится 1 час. При оценивании результатов мероприятия используется балльно-рейтинговая система оценивания результатов учебной деятельности обучающихся (утверждена приказом ректора от 24.05.2019 г. № 179) Правильный ответ на вопрос соответствует 1 баллу. Неправильный ответ на вопрос соответствует 0 баллов. Максимальное количество баллов – 32.	зачет
7	7	Бонус	Бонусное задание	-	15	Студент представляет копии документов, подтверждающие победу или участие в предметных олимпиадах по темам дисциплины При оценивании результатов мероприятия используется балльно-рейтинговая система оценивания результатов учебной деятельности обучающихся (утверждена приказом ректора от 24.05.2019 г. № 179) Максимально возможная величина бонус-рейтинга +15 %.	зачет

## 6.2. Процедура проведения, критерии оценивания

Вид промежуточной аттестации	Процедура проведения	Критерии оценивания
зачет	При оценивании результатов мероприятия используется балльно-рейтинговая система оценивания результатов учебной деятельности обучающихся (утверждена приказом ректора от 24.05.2019 г. № 179)	В соответствии с пп. 2.5, 2.6 Положения

## 6.3. Паспорт фонда оценочных средств

Компетенции	Результаты обучения	№ КМ						
		1	2	3	4	5	6	7
ОПК-4	Знает: методы и принципы проектирования сварных соединений с учетом особенностей изделий ракетно-космической техники	+	+	+	+	+	+	+
ОПК-4	Умеет: проводить проектирование сварных конструкций с учетом фактора	+	+	+	+	+	+	+



	технологического и эксплуатационного характера								
ОПК-4	Имеет практический опыт: проектирования сварных соединений с учетом особенностей изделий ракетно-космической техники	+	+	+	+	+	+	+	+

Типовые контрольные задания по каждому мероприятию находятся в приложениях.

## 7. Учебно-методическое и информационное обеспечение дисциплины

### Печатная учебно-методическая документация

а) *основная литература:*

Не предусмотрена

б) *дополнительная литература:*

Не предусмотрена

в) *отечественные и зарубежные журналы по дисциплине, имеющиеся в библиотеке:*

1. Журнал "Сварочное Производство"

г) *методические указания для студентов по освоению дисциплины:*

1. Конспект лекций по дисциплине

2. Учебно – методическое пособие для самостоятельной работы студента

*из них: учебно-методическое обеспечение самостоятельной работы студента:*

1. Конспект лекций по дисциплине

2. Учебно – методическое пособие для самостоятельной работы студента

### Электронная учебно-методическая документация

№	Вид литературы	Наименование ресурса в электронной форме	Библиографическое описание
1	Основная литература	Электронно-библиотечная система издательства Лань	Васильев, В.И. Введение в основы сварки : учебное пособие. [Электронный ресурс] / В.И. Васильев, Д.П. Ильященко, Н.В. Павлов. — Электрон. дан. — Томск : ТПУ, 2011. — 317 с. — Режим доступа: <a href="http://e.lanbook.com/book/10299">http://e.lanbook.com/book/10299</a> — Загл. с экрана.
2	Основная литература	Электронно-библиотечная система издательства Лань	Самойлова, Л.Н. Технологические процессы в машиностроении. Лабораторный практикум: учебное пособие. [Электронный ресурс] / Л.Н. Самойлова, Г.Ю. Юрьева, А.В. Гирн. — Электрон. дан. — СПб. : Лань, 2011. — 160 с. — Режим доступа: <a href="http://e.lanbook.com/book/630">http://e.lanbook.com/book/630</a> — Загл. с экрана.
3	Основная литература	Электронно-библиотечная система издательства Лань	Козловский, С.Н. Введение в сварочные технологии. [Электронный ресурс] — Электрон. дан. — СПб. : Лань, 2011. — 416 с. — Режим доступа: <a href="http://e.lanbook.com/book/700">http://e.lanbook.com/book/700</a> — Загл. с экрана.
4	Дополнительная литература	Электронно-библиотечная	Климов, А.С. Контактная сварка. Вопросы управления и повышения стабильности качества. [Электронный ресурс]

		система издательства Лань	— Электрон. дан. — М. : Физматлит, 2011. — 216 с. — Режим доступа: <a href="http://e.lanbook.com/book/59613">http://e.lanbook.com/book/59613</a> — Загл. с экрана.
5	Дополнительная литература	Электронно- библиотечная система издательства Лань	Зорин, Е.Е. Лабораторный практикум: электродуговая, контактная сварка и контроль качества сварных соединений. [Электронный ресурс] — Электрон. дан. — СПб. : Лань, 2016. — 160 с. — Режим доступа: <a href="http://e.lanbook.com/book/76271">http://e.lanbook.com/book/76271</a> — Загл. с экрана.
6	Дополнительная литература	Электронно- библиотечная система издательства Лань	Куликов, В.П. Технология сварки плавлением и термической резки: учебник. [Электронный ресурс] — Электрон. дан. — Минск : Новое знание, 2016. — 463 с. — Режим доступа: <a href="http://e.lanbook.com/book/74037">http://e.lanbook.com/book/74037</a> — Загл. с экрана.
7	Дополнительная литература	Электронно- библиотечная система издательства Лань	Куликов, В.П. Технология сварки плавлением и термической резки: учебник. [Электронный ресурс] — Электрон. дан. — Минск : Новое знание, 2016. — 463 с. — Режим доступа: <a href="http://e.lanbook.com/book/74037">http://e.lanbook.com/book/74037</a> — Загл. с экрана.

Перечень используемого программного обеспечения:

Нет

Перечень используемых профессиональных баз данных и информационных  
справочных систем:

Нет

## 8. Материально-техническое обеспечение дисциплины

Вид занятий	№ ауд.	Основное оборудование, стенды, макеты, компьютерная техника, предустановленное программное обеспечение, используемое для различных видов занятий
Практические занятия и семинары	103(тк) (Т.к.)	Оборудование для сварки плавлением
Практические занятия и семинары	102а (1)	Тренажер сварщика
Лекции	216(тк) (Т.к.)	Проектор