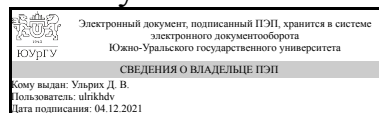


ЮЖНО-УРАЛЬСКИЙ ГОСУДАРСТВЕННЫЙ УНИВЕРСИТЕТ

УТВЕРЖДАЮ:
Директор института
Архитектурно-строительный
институт



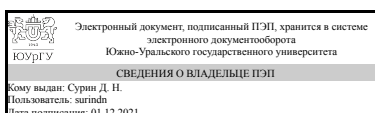
Д. В. Ульрих

РАБОЧАЯ ПРОГРАММА

дисциплины 1.О.32 Нормативно-техническая документация в архитектурном проектировании
для направления 07.03.01 Архитектура
уровень Бакалавриат
форма обучения очная
кафедра-разработчик Дизайн и изобразительные искусства

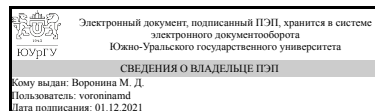
Рабочая программа составлена в соответствии с ФГОС ВО по направлению подготовки 07.03.01 Архитектура, утверждённым приказом Минобрнауки от 08.06.2017 № 509

Зав.кафедрой разработчика,



Д. Н. Сурин

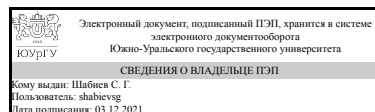
Разработчик программы,
к.юрид.н., доцент



М. Д. Воронина

СОГЛАСОВАНО

Руководитель направления
д.архитектуры, проф.



С. Г. Шабиев

1. Цели и задачи дисциплины

Цель. Практическое применение нормативно-правовых актов регламентирующих архитектурное проектирование при разработке и реализации архитектурного проекта. Задачи Освоение теории и практики применения нормативно-технической документации архитектурного проектирования. На базе изученного материала, применительно к практическим ситуациям, самостоятельно осуществлять поиск нормативно-технической документации и устанавливать возможность, способы ее применения.

Краткое содержание дисциплины

Соблюдение требований нормативно-технической документации в архитектурном проектировании при планировании проектных работ и организации проектных работ.

2. Компетенции обучающегося, формируемые в результате освоения дисциплины

Планируемые результаты освоения ОП ВО (компетенции)	Планируемые результаты обучения по дисциплине
УК-2 Способен определять круг задач в рамках поставленной цели и выбирать оптимальные способы их решения, исходя из действующих правовых норм, имеющихся ресурсов и ограничений	Знает: основные нормативно-технические источники применяемые в сфере архитектурного проектирования Умеет: определять предмет и объект правоотношений, применять основные положения авторского надзора Имеет практический опыт: использования нормативно-технической документации и ее анализа при составлении договоров авторского надзора

3. Место дисциплины в структуре ОП ВО

Перечень предшествующих дисциплин, видов работ учебного плана	Перечень последующих дисциплин, видов работ
Нет	1.Ф.02 Авторское право в проектно-творческой деятельности

Требования к «входным» знаниям, умениям, навыкам студента, необходимым при освоении данной дисциплины и приобретенным в результате освоения предшествующих дисциплин:

Нет

4. Объём и виды учебной работы

Общая трудоемкость дисциплины составляет 2 з.е., 72 ч., 36,25 ч. контактной работы

Вид учебной работы	Всего часов	Распределение по семестрам в часах	
		Номер семестра	
		8	
Общая трудоёмкость дисциплины	72	72	
<i>Аудиторные занятия:</i>	32	32	
Лекции (Л)	16	16	
Практические занятия, семинары и (или) другие виды аудиторных занятий (ПЗ)	16	16	
Лабораторные работы (ЛР)	0	0	
<i>Самостоятельная работа (СРС)</i>	35,75	35,75	
с применением дистанционных образовательных технологий	0		
Составления перечня национальных стандартов, сводов правил в результате которых на обязательной основе которых на обязательной основе обеспечивается соблюдение требований Федерального закона от 30 декабря 2009 г. N 384-ФЗ "Технический регламент о безопасности зданий и сооружений"	3,75	3.75	
Составление конспекта "Основные требования к составлению проектной документации"	8	8	
Составление схемы "Проведения строительного контроля и надзора"	4	4	
Составление схемы "Экспертиза проектной документации"	4	4	
Составление конспекта " Об основных положениях Федерального закона от 30 декабря 2009 г. N 384-ФЗ "Технический регламент о безопасности зданий и сооружений"	4	4	
Подготовка в зачету	8	8	
Составление конспекта " Основные положения договоров строительного подряда и подряда на выполнение проектных и изыскательских работ"	4	4	
Консультации и промежуточная аттестация	4,25	4,25	
Вид контроля (зачет, диф.зачет, экзамен)	-	зачет	

5. Содержание дисциплины

№ раздела	Наименование разделов дисциплины	Объем аудиторных занятий по видам в часах			
		Всего	Л	ПЗ	ЛР
1	Нормативно-методологическое обеспечение архитектурного проектирования	16	8	8	0
2	Отдельные законодательные положения регулирующие архитектурное проектирование	16	8	8	0

5.1. Лекции

№ лекции	№ раздела	Наименование или краткое содержание лекционного занятия	Кол-во часов
1	1	Перечень и краткое содержание основных нормативно-технических документов в архитектурном проектировании	2
2	1	Требования к разделам проектной документации	4
3	1	Стадийность проектирования	2

4	2	Договор о подготовке проектной документации. Авторский надзор	2
5	2	Особенности внесение в проектную документацию	2
6	2	Строительный контроль и строительный надзор	2
7	2	Порядок организации и проведения экспертиз проектной документации	2

5.2. Практические занятия, семинары

№ занятия	№ раздела	Наименование или краткое содержание практического занятия, семинара	Кол-во часов
1	1	Перечень и краткое содержание основных нормативно-технических документов в архитектурном проектировании	2
2	1	Разделы проектной документации. Требования к ее составлению .	4
3	1	Стадийность проектирования	2
4	2	Договор о подготовке проектной документации. Авторский надзор	2
5	2	Особенности внесение в проектную документацию	2
6	2	Основания проведения и требования к проведению строительного контроля и строительного надзора	2
7	2	Порядок организации и проведения экспертиз проектной документации	2

5.3. Лабораторные работы

Не предусмотрены

5.4. Самостоятельная работа студента

Выполнение СРС			
Подвид СРС	Список литературы (с указанием разделов, глав, страниц) / ссылка на ресурс	Семестр	Кол-во часов
Составления перечня национальных стандартов, сводов правил в результате которых на обязательной основе которых на обязательной основе обеспечивается соблюдение требований Федерального закона от 30 декабря 2009 г. N 384-ФЗ "Технический регламент о безопасности зданий и сооружений"	Федеральный закон от 30.12.2009 № 384-ФЗ "Технический регламент о безопасности зданий и сооружений" . Электронный правовой ресурс "Гарант"	8	3,75
Составление конспекта "Основные требования к составлению проектной документации"	Градостроительный кодекс РФ, статьи 48 // Электронный правовой ресурс "Гарант"	8	8
Составление схемы "Проведения строительного контроля и надзора"	Градостроительный кодекс РФ, статьи 53-54 // Электронный правовой ресурс "Гарант"	8	4
Составление схемы "Экспертиза проектной документации"	Градостроительный кодекс РФ, статьи 49-50.1 // Электронный правовой ресурс "Гарант"	8	4
Составление конспекта " Об основных положениях Федерального закона от 30 декабря 2009 г. N 384-ФЗ "Технический регламент о безопасности зданий и сооружений"	Федеральный закон от 30.12.2009 № 384-ФЗ "Технический регламент о безопасности зданий и сооружений" . Электронный правовой ресурс "Гарант"	8	4

Подготовка в зачету	Градостроительный кодекс, Гражданский кодекс, Технический регламент безопасности зданий и сооружений.	8	8
Составление конспекта " Основные положения договоров строительного подряда и подряда на выполнение проектных и изыскательских работ"	Гражданский кодекс РФ. Часть II. Параграфы 3-4.	8	4

6. Текущий контроль успеваемости, промежуточная аттестация

Контроль качества освоения образовательной программы осуществляется в соответствии с Положением о балльно-рейтинговой системе оценивания результатов учебной деятельности обучающихся.

6.1. Контрольные мероприятия (КМ)

№ КМ	Семестр	Вид контроля	Название контрольного мероприятия	Вес	Макс. балл	Порядок начисления баллов	Учитывается в ПА
1	8	Текущий контроль	Выступление с докладом на семинарском занятии	1	10	Подготовка доклада осуществляется индивидуально. Студентом предоставляется презентация доклада. Оценивается полнота изложения материала и качество презентации доклада. Общий балл при оценке складывается из следующих показателей: Изложение материала – 5 баллов. Сделан вывод о наиболее проработанном взгляде на решение проблемы 1 балл, информация обобщена –1 балл; Выносятся субъективное суждение – 1 балл. Доклад структурирован. Нет замечаний – 2 балла; Есть замечания – снижается от 1 балла-2 баллов;	зачет
2	8	Текущий контроль	Проверка выполнения самостоятельной работы	1	5	Проверка наличие конспекта и его содержания осуществляется на последнем занятии изучаемого раздела. Оценке подлежит полнота излагаемого материала в конспекте. Критерии начисления баллов: Полное изложение материала, сопровождаемое собственными выводами – 5 баллов. Имеются незначительные замечания - 4 балла. Формальный подход к составлению конспекта (неполное изложение материала) 3 балла. Формальный подход и представление конспекта с опозданием исполнения -2 балла.	зачет

						Отсутствие конспекта – 1 балл.	
3	8	Текущий контроль	Составление схемы	1	5	Составление схемы осуществляется студентами самостоятельно по результатам изучения материала 2-го раздела. Оценке подлежит правильность составления схемы. Правильно составленная схема- 5 баллов. Имеются незначительные замечания - 4 балла Формальный подход к составлению схемы- 3 балла. Представленная схема с грубыми ошибками- 2 балла. Отсутствие схемы – 1 балл.	зачет
4	8	Бонус	Посещаемость	-	10	Посещаемость отмечается на каждом занятии в электронном журнале портала Электронный ЮУрГУ. Процент посещаемости высчитывается автоматически с учетом опозданий и пропусков по уважительной причине. При оценивании результатов мероприятия используется бально-рейтинговая система оценивания результатов учебной деятельности обучающихся. Критерии начисления баллов: баллы рассчитываются на последнем занятии семестра, исходя из процента посещаемости студента: 100% посещаемости соответствует 10 баллов. Максимальное количество баллов – 10.	зачет
5	8	Промежуточная аттестация	зачет	-	10	Критерии начисления баллов: полный ответ на поставленный вопрос – 5 баллов за каждый вопрос (два вопроса); неполный ответ на вопрос либо неточности допускаемые при изложении ответа – 3 балла за каждый вопрос. Не знание материала по вопросу в билете – 0 баллов При неправильном ответе студенту могут быть заданы уточняющие или новые вопросы относящиеся к теме вопросов билета.	зачет

6.2. Процедура проведения, критерии оценивания

Вид промежуточной аттестации	Процедура проведения	Критерии оценивания
зачет	Зачет проводится в письменной форме по билетам с последующей защитой. В билете содержится 2 вопроса из перечисленного списка. На подготовку ответа отводится 30 минут.	В соответствии с пп. 2.5, 2.6 Положения

6.3. Оценочные материалы

Компетенции	Результаты обучения	№ КМ				
		1	2	3	4	5
УК-2	Знает: основные нормативно-технические источники применяемые в сфере архитектурного проектирования	+	+	+	+	+
УК-2	Умеет: определять предмет и объект правоотношений, применять основные положения авторского надзора	+	+	+	+	+
УК-2	Имеет практический опыт: использования нормативно-технической документации и ее анализа при составлении договоров авторского надзора	+	+	+	+	+

Фонды оценочных средств по каждому контрольному мероприятию находятся в приложениях.

7. Учебно-методическое и информационное обеспечение дисциплины

Печатная учебно-методическая документация

а) основная литература:

1. Гражданский кодекс Российской Федерации : Части первая, вторая, третья и четвертая [Текст] по сост. на 10 октября 2015 г. - М.: Проспект, 2015. - 640 с.

б) дополнительная литература:

Не предусмотрена

в) отечественные и зарубежные журналы по дисциплине, имеющиеся в библиотеке:

1. Журнал "Архитектурный вестник"
2. Ежемесячный журнал "Хозяйство и право"
3. Архитектура, градостроительство и дизайн

г) методические указания для студентов по освоению дисциплины:

1. Отсутствуют

из них: учебно-методическое обеспечение самостоятельной работы студента:

1. Отсутствуют

Электронная учебно-методическая документация

№	Вид литературы	Наименование ресурса в электронной форме	Библиографическое описание
1	Дополнительная литература	Электронная библиотека Юрайт	Гражданский кодекс https://urait.ru/
2	Дополнительная литература	Электронная библиотека Юрайт	Градостроительный кодекс https://urait.ru/

Перечень используемого программного обеспечения:

1. Microsoft-Windows(бессрочно)
2. Microsoft-Office(бессрочно)

Перечень используемых профессиональных баз данных и информационных справочных систем:

1. ООО "ГарантУралСервис"-Гарант(бессрочно)

8. Материально-техническое обеспечение дисциплины

Вид занятий	№ ауд.	Основное оборудование, стенды, макеты, компьютерная техника, предустановленное программное обеспечение, используемое для различных видов занятий
Лекции	504а (1а)	компьютер, проектор
Практические занятия и семинары	504а (1а)	Microsoft-Windows(бессрочно)
Практические занятия и семинары	504а (1а)	Microsoft-Office(бессрочно)
Практические занятия и семинары	504а (1а)	компьютер, проектор
Зачет, диф.зачет	504а (1а)	не требуется