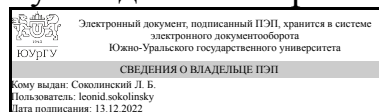


УТВЕРЖДАЮ:
Руководитель направления



Л. Б. Соколинский

РАБОЧАЯ ПРОГРАММА

дисциплины 1.О.20 Интеллектуальный анализ данных
для направления 02.04.02 Фундаментальная информатика и информационные
технологии

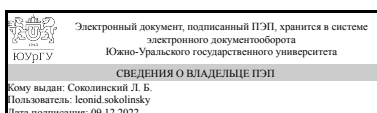
уровень Магистратура

форма обучения очная

кафедра-разработчик Системное программирование

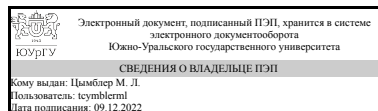
Рабочая программа составлена в соответствии с ФГОС ВО по направлению
подготовки 02.04.02 Фундаментальная информатика и информационные технологии,
утверждённым приказом Минобрнауки от 23.08.2017 № 811

Зав.кафедрой разработчика,
д.физ.-мат.н., проф.



Л. Б. Соколинский

Разработчик программы,
д.физ.-мат.н., доц., профессор



М. Л. Цымблер

1. Цели и задачи дисциплины

Целью дисциплины является ознакомление магистрантов с основными методами и алгоритмами интеллектуального анализа данных.

Краткое содержание дисциплины

Введение в дисциплину. Феномен Больших данных. Понятие интеллектуального анализа данных. Технологический цикл анализа данных. Основные задачи интеллектуального анализа данных: поиск шаблонов, классификация, кластеризация, поиск аномалий. Поиск шаблонов. Понятия транзакции, частого набора, шаблона, поддержки, достоверности. Основные алгоритмы поиска частых наборов: Apriori, Eclat, FP-Growth. Выбор полезных шаблонов на основе мер support, confidence, lift и др. Компактное представление частых наборов: максимально частые и замкнутые наборы, иерархии наборов. Фрагментация и сэмплинг для поиска частых наборов Классификация. Процесс классификации: обучение модели, оценка модели, применение модели. Деревья решений. Меры оценки доли примесей в узле дерева решений: индекс Джини, энтропия; алгоритмы классификации ID3, C4.5, CART. Байесовская классификация. Классификация по ближайшим соседям. Оценка качества классификации: меры Accuracy, Precision, Recall, F1. Ансамблевая классификация: бэггинг, бустинг, случайный лес. Кластеризация. Задачи кластеризации данных и подходы к ее решению. Разделительная кластеризация: алгоритмы k-means, k-medoids и др. Иерархическая кластеризация: дендрограммы, агломеративный и дивизимный подход. Меры схожести кластеров: Single linkage, Complete linkage, Group average и др. Плотностная кластеризация: алгоритм DBSCAN. Нечеткая кластеризация: алгоритм Fuzzy C-Means. Меры качества кластеризации: критерий Хопкинса, кросс-валидация, метод локтя, силуэтный коэффициент и др. Поиск аномалий. Понятия аномалии (выброса), шума, новизны в данных. Виды аномалий: точечные, глобальные, контекстные, смешанные. Статистические методы поиска аномалий: z-значимость, правило трех сигм, гистограммы. Поиск аномалий на основе расстояния. Поиск аномалий на основе плотности: метод вложенных циклов, метод решеток. Поиск аномалий с помощью разделительной и плотностной кластеризации. Поиск аномалий на основе классификации: метод One Class SVM, метод изолирующего леса.

2. Компетенции обучающегося, формируемые в результате освоения дисциплины

Планируемые результаты освоения ОП ВО (компетенции)	Планируемые результаты обучения по дисциплине
ОПК-2 Способен применять компьютерные/суперкомпьютерные методы, современное программное обеспечение (в том числе отечественного производства) для решения задач профессиональной деятельности	Знает: современные методы проектирования, разработки, отладки и тестирования приложений интеллектуального анализа данных Умеет: применять современные инструментальные средства для разработки приложений интеллектуального анализа данных Имеет практический опыт: применения современного программного инструментария для разработки приложений интеллектуального анализа данных

ОПК-3 Способен проводить анализ математических моделей, создавать инновационные методы решения прикладных задач профессиональной деятельности в области информатики и математического моделирования	<p>Знает: методы подготовки данных и оценки эффективности моделей интеллектуального анализа данных</p> <p>Умеет: применять методы подготовки данных и оценки эффективности аналитических моделей для разработки приложений интеллектуального анализа данных</p> <p>Имеет практический опыт: применения программных средств для подготовки данных и оценки эффективности моделей интеллектуального анализа данных</p>
ПК-1 Способен разрабатывать системы хранения и обработки больших данных, в том числе на основе методов искусственного интеллекта	<p>Знает: определения, технологический цикл и основные методы решения базовых задач интеллектуального анализа данных (поиск шаблонов, классификация, кластеризация, поиск аномалий)</p> <p>Умеет: выполнять проектирование приложений интеллектуального анализа данных</p> <p>Имеет практический опыт: разработки приложений интеллектуального анализа данных</p>

3. Место дисциплины в структуре ОП ВО

Перечень предшествующих дисциплин, видов работ учебного плана	Перечень последующих дисциплин, видов работ
Нет	Не предусмотрены

Требования к «входным» знаниям, умениям, навыкам студента, необходимым при освоении данной дисциплины и приобретенным в результате освоения предшествующих дисциплин:

Нет

4. Объём и виды учебной работы

Общая трудоемкость дисциплины составляет 4 з.е., 144 ч., 82,5 ч. контактной работы

Вид учебной работы	Всего часов	Распределение по семестрам в часах	
		Номер семестра	
		2	
Общая трудоёмкость дисциплины	144	144	
<i>Аудиторные занятия:</i>	64	64	
Лекции (Л)	32	32	
Практические занятия, семинары и (или) другие виды аудиторных занятий (ПЗ)	32	32	
Лабораторные работы (ЛР)	0	0	
<i>Самостоятельная работа (СРС)</i>	61,5	61,5	
Подготовка к контрольным опросам	61,5	61,5	
Консультации и промежуточная аттестация	18,5	18,5	

Вид контроля (зачет, диф.зачет, экзамен)	-	экзамен
--	---	---------

5. Содержание дисциплины

№ раздела	Наименование разделов дисциплины	Объем аудиторных занятий по видам в часах			
		Всего	Л	ПЗ	ЛР
1	Введение в дисциплину	2	2	0	0
2	Поиск шаблонов	16	8	8	0
3	Классификация	16	8	8	0
4	Кластеризация	16	8	8	0
5	Поиск аномалий	14	6	8	0

5.1. Лекции

№ лекции	№ раздела	Наименование или краткое содержание лекционного занятия	Кол-во часов
1	1	Феномен Больших данных. Понятие интеллектуального анализа данных. Технологический цикл анализа данных. Основные задачи анализа данных: поиск шаблонов, классификация, кластеризация, поиск аномалий.	2
2	2	Понятия транзакции, частого набора, шаблона, поддержки, достоверности. Основные алгоритмы поиска частых наборов: Apriori, Eclat, FP-Growth.	4
3	2	Выбор полезных шаблонов на основе мер support, confidence, lift и др. Компактное представление частых наборов: максимально частые и замкнутые наборы, иерархии наборов. Фрагментация и сэмплинг для поиска частых наборов	4
4	3	Процесс классификации: обучение модели, оценка модели, применение модели. Деревья решений. Меры оценки доли примесей в узле дерева решений: индекс Джини, энтропия; алгоритмы классификации ID3, C4.5, CART. Байесовская классификация. Классификация по ближайшим соседям. Оценка качества классификации: меры Accuracy, Precision, Recall, F1.	6
5	3	Ансамблевая классификация: бэггинг, бустинг, случайный лес.	2
6	4	Задачи кластеризации данных и подходы к ее решению. Разделительная кластеризация: алгоритмы k-means, k-medoids и др.	3
7	4	Иерархическая кластеризация: дендрограммы, агломеративный и дивизимный подход. Меры схожести кластеров: Single linkage, Complete linkage, Group average и др. Плотностная кластеризация: алгоритм DBSCAN. Нечеткая кластеризация: алгоритм Fuzzy C-Means.	3
8	4	Меры качества кластеризации: критерий Хопкинса, кросс-валидация, метод локтя, силуэтный коэффициент и др.	2
9	5	Понятия аномалии (выброса), шума, новизны в данных. Виды аномалий: точечные, глобальные, контекстные, смешанные. Статистические методы поиска аномалий: z-значимость, правило трех сигм, гистограммы. Поиск аномалий на основе расстояния. Поиск аномалий на основе плотности: метод вложенных циклов, метод решеток. Поиск аномалий с помощью разделительной и плотностной кластеризации. Поиск аномалий на основе классификации: метод One Class SVM, метод изолирующего леса.	6

5.2. Практические занятия, семинары

№ занятия	№ раздела	Наименование или краткое содержание практического занятия, семинара	Кол-во часов
-----------	-----------	---	--------------

1	2	Поиск частых наборов с помощью алгоритмов Apriori, ECLAT и FP-Growth.	4
2	2	Поиск шаблонов с помощью мер support, confidence, lift.	4
3	3	Байесовская классификация. Классификация с помощью дерева решений.	4
4	3	Ансамблевая классификация с помощью бэггинга. Ансамблевая классификация с помощью случайного леса. Ансамблевая классификация с помощью бустинга.	4
5	4	Разделительная кластеризация с помощью алгоритмов k-Means и k-Medoids.	2
6	4	Плотностная кластеризация с помощью алгоритма DBSCAN.	2
7	4	Иерархическая кластеризация с помощью различных мер схожести кластеров.	2
8	4	Вычисление качества кластеризации	2
9	5	Поиск точечных аномалий с помощью z-значимости, правила трех сигм, гистограмм.	4
10	5	Поиск коллективных аномалий метода вложенных циклов, метода решеток, кластеризации.	4

5.3. Лабораторные работы

Не предусмотрены

5.4. Самостоятельная работа студента

Выполнение СРС			
Подвид СРС	Список литературы (с указанием разделов, глав, страниц) / ссылка на ресурс	Семестр	Кол-во часов
Подготовка к контрольным опросам	Tan P.-N., Steinbach M., Karpatne A., Kumar V. Introduction to Data Mining. 2nd Edition. Pearson, 2019. 839 p.	2	61,5

6. Фонд оценочных средств для проведения текущего контроля успеваемости, промежуточной аттестации

Контроль качества освоения образовательной программы осуществляется в соответствии с Положением о балльно-рейтинговой системе оценивания результатов учебной деятельности обучающихся.

6.1. Контрольные мероприятия (КМ)

№ КМ	Се-местр	Вид контроля	Название контрольного мероприятия	Вес	Макс. балл	Порядок начисления баллов	Учитывается в ПА
1	2	Текущий контроль	Контрольный опрос по теме "Введение в дисциплину"	1	10	Контрольный опрос проводится в виде компьютерного теста по окончании изучения темы "Введение в дисциплину". Прохождение компьютерного теста оценивается от 0 до 10 баллов. Тест состоит из 10 равнозначных вопросов, правильный ответ на один вопрос дает один балл. Время на	экзамен

						прохождение теста – не менее 15 минут.	
2	2	Текущий контроль	Практическое задание "Поиск шаблонов. Поиск частых наборов"	3,5	10	<p>Выполнение задания оценивается от 0 до 10 баллов. Максимальная оценка выставляется при полном выполнении каждого из следующих пяти критериев (критерий оценивается от 0 до 2 баллов: 0 - не выполнен, 1 - выполнен частично, 2 - выполнен полностью):</p> <p>1. Корректное решение поставленной задачи</p> <ul style="list-style-type: none"> – представленный студентом программный код четко соответствует поставленной задаче; – код документирован: файлы и подпрограммы исходного кода содержат спецификации (комментарии с описанием семантики кода в файле и описание семантики входных и выходных параметров соответственно); – код компилируется без синтаксических ошибок и предупреждений компилятора; – при исполнении кода на заданном наборе данных и с различными значениями параметров, указанными в задании, выдаются корректные результаты. <p>2. Корректная визуализация полученных результатов</p> <ul style="list-style-type: none"> – представленный студентом код корректно строит диаграммы/графики, указанные в задании. <p>3. Понимание разработанного решения</p> <ul style="list-style-type: none"> – студент в состоянии быстро и четко ответить на контрольные вопросы преподавателя, касающиеся разработанной программы. <p>4. Понимание полученных результатов</p> <ul style="list-style-type: none"> – студент в состоянии быстро и четко ответить на вопросы преподавателя, касающиеся содержательного смысла полученных результатов, включая их визуализацию. <p>5. Готовность отчета</p> <ul style="list-style-type: none"> – студентом подготовлен отчет о выполнении задания, представляющий собой связный и структурированный документ со следующей информацией: формулировка задания; гиперссылка 	экзамен

					на каталог репозитория с исходными текстами, наборами данных и др. сопутствующими материалами; рисунки с результатами визуализации; пояснения, раскрывающие смысл полученных результатов.	
3	2	Текущий контроль	Практическое задание "Поиск шаблонов. Поиск ассоциативных правил"	3,5	10	экзамен

на каталог репозитория с исходными текстами, наборами данных и др. сопутствующими материалами; рисунки с результатами визуализации; пояснения, раскрывающие смысл полученных результатов.

Выполнение задания оценивается от 0 до 10 баллов. Максимальная оценка выставляется при полном выполнении каждого из следующих пяти критериев (критерий оценивается от 0 до 2 баллов: 0 - не выполнен, 1 - выполнен частично, 2 - выполнен полностью):

1. Корректное решение поставленной задачи
 - представленный студентом программный код четко соответствует поставленной задаче;
 - код документирован: файлы и подпрограммы исходного кода содержат спецификации (комментарии с описанием семантики кода в файле и описание семантики входных и выходных параметров соответственно);
 - код компилируется без синтаксических ошибок и предупреждений компилятора;
 - при исполнении кода на заданном наборе данных и с различными значениями параметров, указанными в задании, выдаются корректные результаты.
2. Корректная визуализация полученных результатов
 - представленный студентом код корректно строит диаграммы/графики, указанные в задании.
3. Понимание разработанного решения
 - студент в состоянии быстро и четко ответить на контрольные вопросы преподавателя, касающиеся разработанной программы.
4. Понимание полученных результатов
 - студент в состоянии быстро и четко ответить на вопросы преподавателя, касающиеся содержательного смысла полученных результатов, включая их визуализацию.
5. Готовность отчета
 - студентом подготовлен отчет о выполнении задания,

						представляющий собой связный и структурированный документ со следующей информацией: формулировка задания; гиперссылка на каталог репозитория с исходными текстами, наборами данных и др. сопутствующими материалами; рисунки с результатами визуализации; пояснения, раскрывающие смысл полученных результатов.	
4	2	Текущий контроль	Контрольный опрос по теме "Поиск шаблонов"	1	10	Контрольный опрос проводится в виде компьютерного теста по окончании изучения темы "Поиск шаблонов". Прохождение компьютерного теста оценивается от 0 до 10 баллов. Тест состоит из 10 равнозначных вопросов, правильный ответ на один вопрос дает один балл. Время на прохождение теста – не менее 15 минут.	экзамен
5	2	Текущий контроль	Практическое задание "Классификация. Байесовская классификация"	3,5	10	Выполнение задания оценивается от 0 до 10 баллов. Максимальная оценка выставляется при полном выполнении каждого из следующих пяти критериев (критерий оценивается от 0 до 2 баллов: 0 - не выполнен, 1 - выполнен частично, 2 - выполнен полностью): 1. Корректное решение поставленной задачи – представленный студентом программный код четко соответствует поставленной задаче; – код документирован: файлы и подпрограммы исходного кода содержат спецификации (комментарии с описанием семантики кода в файле и описание семантики входных и выходных параметров соответственно); – код компилируется без синтаксических ошибок и предупреждений компилятора; – при исполнении кода на заданном наборе данных и с различными значениями параметров, указанными в задании, выдаются корректные результаты. 2. Корректная визуализация полученных результатов – представленный студентом код корректно строит диаграммы/графики, указанные в задании. 3. Понимание разработанного	экзамен

					<p>решения</p> <p>– студент в состоянии быстро и четко ответить на контрольные вопросы преподавателя, касающиеся разработанной программы.</p> <p>4. Понимание полученных результатов</p> <p>– студент в состоянии быстро и четко ответить на вопросы преподавателя, касающиеся содержательного смысла полученных результатов, включая их визуализацию.</p> <p>5. Готовность отчета</p> <p>– студентом подготовлен отчет о выполнении задания, представляющий собой связный и структурированный документ со следующей информацией: формулировка задания; гиперссылка на каталог репозитория с исходными текстами, наборами данных и др. сопутствующими материалами; рисунки с результатами визуализации; пояснения, раскрывающие смысл полученных результатов.</p>		
6	2	Текущий контроль	Практическое задание "Классификация. Деревья решений"	3,5	10	<p>Выполнение задания оценивается от 0 до 10 баллов. Максимальная оценка выставляется при полном выполнении каждого из следующих пяти критериев (критерий оценивается от 0 до 2 баллов: 0 - не выполнен, 1 - выполнен частично, 2 - выполнен полностью):</p> <p>1. Корректное решение поставленной задачи</p> <p>– представленный студентом программный код четко соответствует поставленной задаче;</p> <p>– код документирован: файлы и подпрограммы исходного кода содержат спецификации (комментарии с описанием семантики кода в файле и описание семантики входных и выходных параметров соответственно);</p> <p>– код компилируется без синтаксических ошибок и предупреждений компилятора;</p> <p>– при исполнении кода на заданном наборе данных и с различными значениями параметров, указанными в задании, выдаются корректные результаты.</p> <p>2. Корректная визуализация полученных результатов</p> <p>– представленный студентом код</p>	экзамен

					<p>корректно строит диаграммы/графики, указанные в задании.</p> <p>3. Понимание разработанного решения – студент в состоянии быстро и четко ответить на контрольные вопросы преподавателя, касающиеся разработанной программы.</p> <p>4. Понимание полученных результатов – студент в состоянии быстро и четко ответить на вопросы преподавателя, касающиеся содержательного смысла полученных результатов, включая их визуализацию.</p> <p>5. Готовность отчета – студентом подготовлен отчет о выполнении задания, представляющий собой связный и структурированный документ со следующей информацией: формулировка задания; гиперссылка на каталог репозитория с исходными текстами, наборами данных и др. сопутствующими материалами; рисунки с результатами визуализации; пояснения, раскрывающие смысл полученных результатов.</p>		
7	2	Текущий контроль	Практическое задание "Классификация. Бэггинг"	3,5	10	<p>Выполнение задания оценивается от 0 до 10 баллов. Максимальная оценка выставляется при полном выполнении каждого из следующих пяти критериев (критерий оценивается от 0 до 2 баллов: 0 - не выполнен, 1 - выполнен частично, 2 - выполнен полностью):</p> <p>1. Корректное решение поставленной задачи – представленный студентом программный код четко соответствует поставленной задаче; – код документирован: файлы и подпрограммы исходного кода содержат спецификации (комментарии с описанием семантики кода в файле и описание семантики входных и выходных параметров соответственно); – код компилируется без синтаксических ошибок и предупреждений компилятора; – при исполнении кода на заданном наборе данных и с различными значениями параметров, указанными в задании, выдаются корректные</p>	экзамен

					<p>результаты.</p> <p>2. Корректная визуализация полученных результатов – представленный студентом код корректно строит диаграммы/графики, указанные в задании.</p> <p>3. Понимание разработанного решения – студент в состоянии быстро и четко ответить на контрольные вопросы преподавателя, касающиеся разработанной программы.</p> <p>4. Понимание полученных результатов – студент в состоянии быстро и четко ответить на вопросы преподавателя, касающиеся содержательного смысла полученных результатов, включая их визуализацию.</p> <p>5. Готовность отчета – студентом подготовлен отчет о выполнении задания, представляющий собой связный и структурированный документ со следующей информацией: формулировка задания; гиперссылка на каталог репозитория с исходными текстами, наборами данных и др. сопутствующими материалами; рисунки с результатами визуализации; пояснения, раскрывающие смысл полученных результатов.</p>		
8	2	Текущий контроль	Практическое задание "Классификация. Случайный лес"	3,5	10	<p>Выполнение задания оценивается от 0 до 10 баллов. Максимальная оценка выставляется при полном выполнении каждого из следующих пяти критериев (критерий оценивается от 0 до 2 баллов: 0 - не выполнен, 1 - выполнен частично, 2 - выполнен полностью):</p> <p>1. Корректное решение поставленной задачи – представленный студентом программный код четко соответствует поставленной задаче; – код документирован: файлы и подпрограммы исходного кода содержат спецификации (комментарии с описанием семантики кода в файле и описание семантики входных и выходных параметров соответственно); – код компилируется без синтаксических ошибок и предупреждений компилятора;</p>	экзамен

					<p>– при выполнении кода на заданном наборе данных и с различными значениями параметров, указанными в задании, выдаются корректные результаты.</p> <p>2. Корректная визуализация полученных результатов</p> <p>– представленный студентом код корректно строит диаграммы/графики, указанные в задании.</p> <p>3. Понимание разработанного решения</p> <p>– студент в состоянии быстро и четко ответить на контрольные вопросы преподавателя, касающиеся разработанной программы.</p> <p>4. Понимание полученных результатов</p> <p>– студент в состоянии быстро и четко ответить на вопросы преподавателя, касающиеся содержательного смысла полученных результатов, включая их визуализацию.</p> <p>5. Готовность отчета</p> <p>– студентом подготовлен отчет о выполнении задания, представляющий собой связный и структурированный документ со следующей информацией: формулировка задания; гиперссылка на каталог репозитория с исходными текстами, наборами данных и др. сопутствующими материалами; рисунки с результатами визуализации; пояснения, раскрывающие смысл полученных результатов.</p>		
9	2	Текущий контроль	Практическое задание "Классификация. Бустинг"	3,5	10	<p>Выполнение задания оценивается от 0 до 10 баллов. Максимальная оценка выставляется при полном выполнении каждого из следующих пяти критериев (критерий оценивается от 0 до 2 баллов: 0 - не выполнен, 1 - выполнен частично, 2 - выполнен полностью):</p> <p>1. Корректное решение поставленной задачи</p> <p>– представленный студентом программный код четко соответствует поставленной задаче;</p> <p>– код документирован: файлы и подпрограммы исходного кода содержат спецификации (комментарии с описанием семантики кода в файле и описание семантики входных и выходных параметров</p>	экзамен

					<p>соответственно);</p> <ul style="list-style-type: none"> – код компилируется без синтаксических ошибок и предупреждений компилятора; – при исполнении кода на заданном наборе данных и с различными значениями параметров, указанными в задании, выдаются корректные результаты. <p>2. Корректная визуализация полученных результатов</p> <ul style="list-style-type: none"> – представленный студентом код корректно строит диаграммы/графики, указанные в задании. <p>3. Понимание разработанного решения</p> <ul style="list-style-type: none"> – студент в состоянии быстро и четко ответить на контрольные вопросы преподавателя, касающиеся разработанной программы. <p>4. Понимание полученных результатов</p> <ul style="list-style-type: none"> – студент в состоянии быстро и четко ответить на вопросы преподавателя, касающиеся содержательного смысла полученных результатов, включая их визуализацию. <p>5. Готовность отчета</p> <ul style="list-style-type: none"> – студентом подготовлен отчет о выполнении задания, представляющий собой связный и структурированный документ со следующей информацией: формулировка задания; гиперссылка на каталог репозитория с исходными текстами, наборами данных и др. сопутствующими материалами; рисунки с результатами визуализации; пояснения, раскрывающие смысл полученных результатов. 		
10	2	Текущий контроль	Контрольный опрос по теме "Классификация"	1	10	<p>Контрольный опрос проводится в виде компьютерного теста по окончании изучения темы "Классификация".</p> <p>Прохождение компьютерного теста оценивается от 0 до 10 баллов. Тест состоит из 10 равнозначных вопросов, правильный ответ на один вопрос дает один балл. Время на прохождение теста – не менее 15 минут.</p>	экзамен
11	2	Текущий контроль	Практическое задание "Кластеризация. Разделительная	3,5	10	<p>Выполнение задания оценивается от 0 до 10 баллов. Максимальная оценка выставляется при полном выполнении каждого из следующих пяти</p>	экзамен

			кластеризация"		<p>критериев (критерий оценивается от 0 до 2 баллов: 0 - не выполнен, 1 - выполнен частично, 2 - выполнен полностью):</p> <p>1. Корректное решение поставленной задачи</p> <ul style="list-style-type: none"> – представленный студентом программный код четко соответствует поставленной задаче; – код документирован: файлы и подпрограммы исходного кода содержат спецификации (комментарии с описанием семантики кода в файле и описание семантики входных и выходных параметров соответственно); – код компилируется без синтаксических ошибок и предупреждений компилятора; – при исполнении кода на заданном наборе данных и с различными значениями параметров, указанными в задании, выдаются корректные результаты. <p>2. Корректная визуализация полученных результатов</p> <ul style="list-style-type: none"> – представленный студентом код корректно строит диаграммы/графики, указанные в задании. <p>3. Понимание разработанного решения</p> <ul style="list-style-type: none"> – студент в состоянии быстро и четко ответить на контрольные вопросы преподавателя, касающиеся разработанной программы. <p>4. Понимание полученных результатов</p> <ul style="list-style-type: none"> – студент в состоянии быстро и четко ответить на вопросы преподавателя, касающиеся содержательного смысла полученных результатов, включая их визуализацию. <p>5. Готовность отчета</p> <ul style="list-style-type: none"> – студентом подготовлен отчет о выполнении задания, представляющий собой связный и структурированный документ со следующей информацией: формулировка задания; гиперссылка на каталог репозитория с исходными текстами, наборами данных и др. сопутствующими материалами; рисунки с результатами визуализации; пояснения, раскрывающие смысл полученных результатов.
--	--	--	----------------	--	---

12	2	Текущий контроль	Практическое задание "Кластеризация. Плотностная кластеризация"	3,5	<p>Выполнение задания оценивается от 0 до 10 баллов. Максимальная оценка выставляется при полном выполнении каждого из следующих пяти критериев (критерий оценивается от 0 до 2 баллов: 0 - не выполнен, 1 - выполнен частично, 2 - выполнен полностью):</p> <ol style="list-style-type: none"> 1. Корректное решение поставленной задачи <ul style="list-style-type: none"> – представленный студентом программный код четко соответствует поставленной задаче; – код документирован: файлы и подпрограммы исходного кода содержат спецификации (комментарии с описанием семантики кода в файле и описание семантики входных и выходных параметров соответственно); – код компилируется без синтаксических ошибок и предупреждений компилятора; – при исполнении кода на заданном наборе данных и с различными значениями параметров, указанными в задании, выдаются корректные результаты. 2. Корректная визуализация полученных результатов <ul style="list-style-type: none"> – представленный студентом код корректно строит диаграммы/графики, указанные в задании. 3. Понимание разработанного решения <ul style="list-style-type: none"> – студент в состоянии быстро и четко ответить на контрольные вопросы преподавателя, касающиеся разработанной программы. 4. Понимание полученных результатов <ul style="list-style-type: none"> – студент в состоянии быстро и четко ответить на вопросы преподавателя, касающиеся содержательного смысла полученных результатов, включая их визуализацию. 5. Готовность отчета <ul style="list-style-type: none"> – студентом подготовлен отчет о выполнении задания, представляющий собой связный и структурированный документ со следующей информацией: формулировка задания; гиперссылка на каталог репозитория с исходными текстами, наборами данных и др. 	экзамен
----	---	------------------	--	-----	---	---------

						сопутствующими материалами; рисунки с результатами визуализации; пояснения, раскрывающие смысл полученных результатов.	
13	2	Текущий контроль	Практическое задание "Кластеризация. Иерархическая кластеризация"	3,5	10	<p>Выполнение задания оценивается от 0 до 10 баллов. Максимальная оценка выставляется при полном выполнении каждого из следующих пяти критериев (критерий оценивается от 0 до 2 баллов: 0 - не выполнен, 1 - выполнен частично, 2 - выполнен полностью):</p> <ol style="list-style-type: none"> 1. Корректное решение поставленной задачи <ul style="list-style-type: none"> – представленный студентом программный код четко соответствует поставленной задаче; – код документирован: файлы и подпрограммы исходного кода содержат спецификации (комментарии с описанием семантики кода в файле и описание семантики входных и выходных параметров соответственно); – код компилируется без синтаксических ошибок и предупреждений компилятора; – при исполнении кода на заданном наборе данных и с различными значениями параметров, указанными в задании, выдаются корректные результаты. 2. Корректная визуализация полученных результатов <ul style="list-style-type: none"> – представленный студентом код корректно строит диаграммы/графики, указанные в задании. 3. Понимание разработанного решения <ul style="list-style-type: none"> – студент в состоянии быстро и четко ответить на контрольные вопросы преподавателя, касающиеся разработанной программы. 4. Понимание полученных результатов <ul style="list-style-type: none"> – студент в состоянии быстро и четко ответить на вопросы преподавателя, касающиеся содержательного смысла полученных результатов, включая их визуализацию. 5. Готовность отчета <ul style="list-style-type: none"> – студентом подготовлен отчет о выполнении задания, представляющий собой связный и структурированный документ со 	экзамен

					<p>следующей информацией: формулировка задания; гиперссылка на каталог репозитория с исходными текстами, наборами данных и др. сопутствующими материалами; рисунки с результатами визуализации; пояснения, раскрывающие смысл полученных результатов.</p>		
14	2	Текущий контроль	<p>Практическое задание "Кластеризация. Качество кластеризации"</p>	3	10	<p>Выполнение задания оценивается от 0 до 10 баллов. Максимальная оценка выставляется при полном выполнении каждого из следующих пяти критериев (критерий оценивается от 0 до 2 баллов: 0 - не выполнен, 1 - выполнен частично, 2 - выполнен полностью):</p> <ol style="list-style-type: none"> 1. Корректное решение поставленной задачи <ul style="list-style-type: none"> – представленный студентом программный код четко соответствует поставленной задаче; – код документирован: файлы и подпрограммы исходного кода содержат спецификации (комментарии с описанием семантики кода в файле и описание семантики входных и выходных параметров соответственно); – код компилируется без синтаксических ошибок и предупреждений компилятора; – при исполнении кода на заданном наборе данных и с различными значениями параметров, указанными в задании, выдаются корректные результаты. 2. Корректная визуализация полученных результатов <ul style="list-style-type: none"> – представленный студентом код корректно строит диаграммы/графики, указанные в задании. 3. Понимание разработанного решения <ul style="list-style-type: none"> – студент в состоянии быстро и четко ответить на контрольные вопросы преподавателя, касающиеся разработанной программы. 4. Понимание полученных результатов <ul style="list-style-type: none"> – студент в состоянии быстро и четко ответить на вопросы преподавателя, касающиеся содержательного смысла полученных результатов, включая их визуализацию. 5. Готовность отчета 	экзамен

						– студентом подготовлен отчет о выполнении задания, представляющий собой связный и структурированный документ со следующей информацией: формулировка задания; гиперссылка на каталог репозитория с исходными текстами, наборами данных и др. сопутствующими материалами; рисунки с результатами визуализации; пояснения, раскрывающие смысл полученных результатов.	
15	2	Текущий контроль	Контрольный опрос по теме "Кластеризация"	1	10	Контрольный опрос проводится в виде компьютерного теста по окончании изучения темы "Кластеризация". Прохождение компьютерного теста оценивается от 0 до 10 баллов. Тест состоит из 10 равнозначных вопросов, правильный ответ на один вопрос дает один балл. Время на прохождение теста – не менее 15 минут.	экзамен
16	2	Текущий контроль	Практическое задание "Поиск аномалий. Поиск точечных аномалий"	3,5	10	Выполнение задания оценивается от 0 до 10 баллов. Максимальная оценка выставляется при полном выполнении каждого из следующих пяти критериев (критерий оценивается от 0 до 2 баллов: 0 - не выполнен, 1 - выполнен частично, 2 - выполнен полностью): 1. Корректное решение поставленной задачи – представленный студентом программный код четко соответствует поставленной задаче; – код документирован: файлы и подпрограммы исходного кода содержат спецификации (комментарии с описанием семантики кода в файле и описание семантики входных и выходных параметров соответственно); – код компилируется без синтаксических ошибок и предупреждений компилятора; – при исполнении кода на заданном наборе данных и с различными значениями параметров, указанными в задании, выдаются корректные результаты. 2. Корректная визуализация полученных результатов – представленный студентом код корректно строит диаграммы/графики, указанные в	экзамен

					<p>задании.</p> <p>3. Понимание разработанного решения – студент в состоянии быстро и четко ответить на контрольные вопросы преподавателя, касающиеся разработанной программы.</p> <p>4. Понимание полученных результатов – студент в состоянии быстро и четко ответить на вопросы преподавателя, касающиеся содержательного смысла полученных результатов, включая их визуализацию.</p> <p>5. Готовность отчета – студентом подготовлен отчет о выполнении задания, представляющий собой связный и структурированный документ со следующей информацией: формулировка задания; гиперссылка на каталог репозитория с исходными текстами, наборами данных и др. сопутствующими материалами; рисунки с результатами визуализации; пояснения, раскрывающие смысл полученных результатов.</p>		
17	2	Текущий контроль	Практическое задание "Поиск аномалий. Поиск коллективных аномалий"	3,5	10	<p>Выполнение задания оценивается от 0 до 10 баллов. Максимальная оценка выставляется при полном выполнении каждого из следующих пяти критериев (критерий оценивается от 0 до 2 баллов: 0 - не выполнен, 1 - выполнен частично, 2 - выполнен полностью):</p> <p>1. Корректное решение поставленной задачи – представленный студентом программный код четко соответствует поставленной задаче; – код документирован: файлы и подпрограммы исходного кода содержат спецификации (комментарии с описанием семантики кода в файле и описание семантики входных и выходных параметров соответственно); – код компилируется без синтаксических ошибок и предупреждений компилятора; – при исполнении кода на заданном наборе данных и с различными значениями параметров, указанными в задании, выдаются корректные результаты.</p> <p>2. Корректная визуализация</p>	экзамен

					<p>полученных результатов – представленный студентом код корректно строит диаграммы/графики, указанные в задании.</p> <p>3. Понимание разработанного решения – студент в состоянии быстро и четко ответить на контрольные вопросы преподавателя, касающиеся разработанной программы.</p> <p>4. Понимание полученных результатов – студент в состоянии быстро и четко ответить на вопросы преподавателя, касающиеся содержательного смысла полученных результатов, включая их визуализацию.</p> <p>5. Готовность отчета – студентом подготовлен отчет о выполнении задания, представляющий собой связный и структурированный документ со следующей информацией: формулировка задания; гиперссылка на каталог репозитория с исходными текстами, наборами данных и др. сопутствующими материалами; рисунки с результатами визуализации; пояснения, раскрывающие смысл полученных результатов.</p>		
18	2	Текущий контроль	Контрольный опрос по теме "Поиск аномалий"	1	10	<p>Контрольный опрос проводится в виде компьютерного теста по окончании изучения темы "Поиск аномалий".</p> <p>Прохождение компьютерного теста оценивается от 0 до 10 баллов. Тест состоит из 10 равнозначных вопросов, правильный ответ на один вопрос дает один балл. Время на прохождение теста – не менее 15 минут.</p>	экзамен
19	2	Промежуточная аттестация	Компьютерное тестирование	-	25	<p>Промежуточная аттестация проводится во время экзамена в виде компьютерного теста.</p> <p>Тест состоит из 25 равноценных вопросов (под 5 вопросов на каждую из пяти тем курса), позволяющих оценить сформированность компетенций по курсу в целом, правильный ответ на один вопрос дает один балл. Время на прохождение теста – не менее 45 мин.</p>	экзамен

6.2. Процедура проведения, критерии оценивания

Вид промежуточной аттестации	Процедура проведения	Критерии оценивания
экзамен	<p>При оценивании результатов учебной деятельности обучающегося по дисциплине используется балльно-рейтинговая система оценивания результатов учебной деятельности обучающихся (Положение о БРС утверждено приказом ректора от 24.05.2019 г. № 179, в редакции приказа ректора от 10.03.2022 г. № 25-13/09). Оценка за дисциплину формируется на основе полученных оценок за контрольно-рейтинговые мероприятия текущего контроля. Отлично: Величина рейтинга обучающегося по дисциплине 85...100 %. Хорошо: Величина рейтинга обучающегося по дисциплине 75...84 %. Удовлетворительно: Величина рейтинга обучающегося по дисциплине 60...74 %. Неудовлетворительно: Величина рейтинга обучающегося по дисциплине 0...59 %.</p> <p>Если студент не согласен с оценкой, полученной по результатам текущего контроля, студент проходит мероприятие промежуточной аттестации в виде тестирования. Тестирование проводится в системе edu.susu.ru. Тест состоит из 25 равноценных вопросов, позволяющих оценить сформированность компетенций. На ответы отводится не менее 45 мин. В этом случае оценка за дисциплину рассчитывается на основе полученных оценок за контрольно-рейтинговые мероприятия текущего контроля и промежуточной аттестации. Фиксация результатов учебной деятельности по дисциплине проводится в день экзамена при личном присутствии студента.</p>	В соответствии с пп. 2.5, 2.6 Положения

6.3. Паспорт фонда оценочных средств

Компетенции	Результаты обучения	№ КМ																		
		1	2	3	4	5	6	7	8	9	10	11	12	13	14	15	16	17	18	19
ОПК-2	Знает: современные методы проектирования, разработки, отладки и тестирования приложений интеллектуального анализа данных	+	+	+	+	+	+	+	+	+	+	+	+	+	+	+	+	+	+	+
ОПК-2	Умеет: применять современные инструментальные средства для разработки приложений интеллектуального анализа данных	+	+	+	+	+	+	+	+	+	+	+	+	+	+	+	+	+	+	+
ОПК-2	Имеет практический опыт: применения современного программного инструментария для разработки приложений интеллектуального анализа данных	+	+	+	+	+	+	+	+	+	+	+	+	+	+	+	+	+	+	+
ОПК-3	Знает: методы подготовки данных и оценки эффективности моделей интеллектуального анализа данных	+	+	+	+	+	+	+	+	+	+	+	+	+	+	+	+	+	+	+
ОПК-3	Умеет: применять методы подготовки данных и оценки эффективности аналитических моделей для разработки приложений интеллектуального анализа данных	+	+	+	+	+	+	+	+	+	+	+	+	+	+	+	+	+	+	+
ОПК-3	Имеет практический опыт: применения программных средств для подготовки	+	+	+	+	+	+	+	+	+	+	+	+	+	+	+	+	+	+	+

	работы студента		
4	Дополнительная литература	Электронно-библиотечная система издательства Лань	Новикова О.А., Андрианова Е.Г. Анализ данных. М.: МИРЭА, 2020. 162 с. https://e.lanbook.com/book/167597
5	Дополнительная литература	Электронно-библиотечная система издательства Лань	Макшанов А.В., Журавлев А.Е. Технологии интеллектуального анализа данных. М.: Лань, 2019. 212 с. ISBN 978-5-8114-4493-9 https://e.lanbook.com/book/120063
6	Основная литература	Электронно-библиотечная система издательства Лань	Маккинни У. Python и анализ данных. М.: ДМК-Пресс, 2020. 540 с. https://e.lanbook.com/book/131721

Перечень используемого программного обеспечения:

Нет

Перечень используемых профессиональных баз данных и информационных справочных систем:

Нет

8. Материально-техническое обеспечение дисциплины

Вид занятий	№ ауд.	Основное оборудование, стенды, макеты, компьютерная техника, предустановленное программное обеспечение, используемое для различных видов занятий
Лекции		Проектор
Практические занятия и семинары		Персональный компьютер