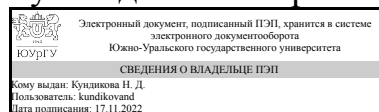


УТВЕРЖДАЮ:
Руководитель направления



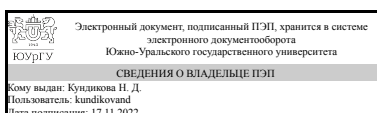
Н. Д. Кундикова

РАБОЧАЯ ПРОГРАММА

дисциплины ФД.02 Физические методы исследования
для направления 03.03.01 Прикладные математика и физика
уровень Бакалавриат
форма обучения очная
кафедра-разработчик Оптоинформатика

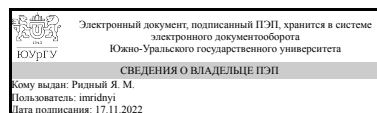
Рабочая программа составлена в соответствии с ФГОС ВО по направлению подготовки 03.03.01 Прикладные математика и физика, утверждённым приказом Минобрнауки от 07.08.2020 № 890

Зав.кафедрой разработчика,
д.физ.-мат.н., проф.



Н. Д. Кундикова

Разработчик программы,
к.физ.-мат.н., доцент



Я. М. Ридный

1. Цели и задачи дисциплины

Целью освоения дисциплины «Физические методы исследований» является получение базовых знаний физических принципов, на основе которых разработаны методы измерения термодинамических, электромагнитных, оптических и структурных характеристик веществ.

Краткое содержание дисциплины

Характеристики измерительных систем. Источники ошибок. Помехи, шумы. Статистические методы обработки результатов измерений. Измерение термодинамических параметров. Измерение потоков излучений. Масс-спектроскопия. Магнитная радиоспектроскопия. Оптическая спектроскопия.

2. Компетенции обучающегося, формируемые в результате освоения дисциплины

Планируемые результаты освоения ОП ВО (компетенции)	Планируемые результаты обучения по дисциплине
ОПК-5 Способен участвовать в проведении фундаментальных и прикладных исследований и разработок, самостоятельно осваивать новые теоретические, в том числе математические, методы исследований и работать на современной экспериментальной научно-исследовательской, измерительно-аналитической и технологической аппаратуре	Знает: фундаментальные понятия, законы и теории классической и современной физики, физические принципы методов измерения термодинамических, электромагнитных, оптических и структурных характеристик веществ. Умеет: выбрать рациональный способ измерения физических величин при заданных условиях эксперимента; выбирать методы исследования, необходимые для получения нужных результатов. Имеет практический опыт: обработки результатов экспериментальных исследований и сопоставления их с теоретическими данными; выбора оборудования, необходимого для получения необходимых характеристик с требуемой точностью.

3. Место дисциплины в структуре ОП ВО

Перечень предшествующих дисциплин, видов работ учебного плана	Перечень последующих дисциплин, видов работ
1.О.10 Общая физика. Микрофизика, 1.О.08 Общая физика. Электричество и магнетизм, 1.О.07 Общая физика. Термодинамика и молекулярная физика, 1.О.09 Общая физика. Оптика, 1.О.06 Общая физика. Механика	Не предусмотрены

Требования к «входным» знаниям, умениям, навыкам студента, необходимым при освоении данной дисциплины и приобретенным в результате освоения предшествующих дисциплин:

Нет

4. Объём и виды учебной работы

Общая трудоёмкость дисциплины составляет 2 з.е., 72 ч., 52,25 ч. контактной работы

Вид учебной работы	Всего часов	Распределение по семестрам в часах	
		Номер семестра	
		6	
Общая трудоёмкость дисциплины	72	72	
<i>Аудиторные занятия:</i>	48	48	
Лекции (Л)	32	32	
Практические занятия, семинары и (или) другие виды аудиторных занятий (ПЗ)	16	16	
Лабораторные работы (ЛР)	0	0	
<i>Самостоятельная работа (СРС)</i>	19,75	19,75	
Подготовка к зачету	10	10	
Подготовка к коллоквиумам	9,75	9.75	
Консультации и промежуточная аттестация	4,25	4,25	
Вид контроля (зачет, диф.зачет, экзамен)	-	зачет	

5. Содержание дисциплины

№ раздела	Наименование разделов дисциплины	Объем аудиторных занятий по видам в часах			
		Всего	Л	ПЗ	ЛР
1	Введение	3	2	1	0
2	Измерение термодинамических параметров	9	6	3	0
3	Измерение потоков излучений	12	8	4	0
4	Масс-спектроскопия	6	4	2	0
5	Магнитная радиоспектроскопия	6	4	2	0
6	Оптическая спектроскопия	12	8	4	0

5.1. Лекции

№ лекции	№ раздела	Наименование или краткое содержание лекционного занятия	Кол-во часов
1	1	Характеристики измерительных систем. Источники ошибок. Помехи, шумы. Статистические методы обработки результатов измерений.	2
2	2	Измерение температуры. Равновесные системы и неравновесные системы. Локальное термодинамическое равновесие. Контактные и бесконтактные методы измерения температуры. Термоэлектрические преобразователи.	2
3	2	Измерение давления. Процессы переноса при различных давлениях и температурах. Методы получения вакуума. Измерение давления в вакуумных системах. Методы измерения высоких давлений.	4
4	3	Равновесное тепловое излучение. Источники излучения. Пирометрия.	4

		Приемники излучения. Детекторы излучения. Законы внешнего фотоэффекта. Фотоэлектронный умножитель. Электронно-оптические преобразователи.	
5	3	Ионизирующие излучения. Методы регистрации ионизирующих излучений. Дозиметрия ионизирующих излучений.	4
6	4	Метод масс-спектрального анализа. Методы ионизации. Масс-анализаторы.	2
7	4	Времяпролетный масс-анализатор. Радиочастотный масс-анализатор. Масс-спектрометры.	2
8	5	Спектроскопия ядерного магнитного резонанса. Принципиальная схема ЯМР-спектрометра.	2
9	5	Спектроскопия электронного парамагнитного резонанса. Принципиальная схема ЭПР-спектрометра.	2
10	6	Классы спектральных приборов. Закон Ламберта-Бугера-Бэра. Спектры поглощения, испускания и рассеяния. Люминесценция и флуоресценция.	4
11	6	Лазерная спектроскопия. Спектроскопия комбинационного рассеяния света. Спектральные методы измерения температуры различных степеней свободы в неравновесных системах.	4

5.2. Практические занятия, семинары

№ занятия	№ раздела	Наименование или краткое содержание практического занятия, семинара	Кол-во часов
1	1	Характеристики измерительных систем: чувствительность; порог обнаружения; разрешающая способность; динамический диапазон; нелинейность, полоса пропускания. Источники ошибок. Помехи, шумы. Статистические методы обработки результатов измерений.	1
2	2	Измерение температуры. Температура равновесных систем. Неравновесные системы. Локальное термодинамическое равновесие. Контактные и бесконтактные методы измерения температуры. Измерение температуры контактными механическими и электрическими методами. Термоэлектрические преобразователи; принципы их действия, рабочий диапазон.	1
3	2	Измерение давления. Процессы переноса при различных давлениях и температурах: диффузия, эффузия, вязкость, теплопроводность. Различные режимы течения газа.	1
4	2	Методы получения вакуума. Измерение давления в вакуумных системах. Механические, тепловые и ионизационные манометры, принципы их действия. Стационарные и импульсные методы получения высоких давлений. Методы измерения высоких давлений. Механические и пьезоэлектрические датчики давления. Коллоквиум 1.	1
5	3	Равновесное тепловое излучение. Источники излучения в различных спектральных диапазонах. Примеры источников равновесного и неравновесного излучения. Яркостная, цветовая и радиационная пирометрия. Основные характеристики приемников излучения. Физические принципы, лежащие в основе действия тепловых, фотонных, фотохимических и пьезоэлектрических детекторов излучения.	1
6	3	Законы внешнего фотоэффекта. Приемники излучения на основе внешнего фотоэффекта. Приемники излучения на основе внутреннего фотоэффекта. Принцип действия фотоэлектронного умножителя (ФЭУ), коэффициент усиления. Шумы и порог чувствительности ФЭУ. Темновой ток ФЭУ, термоэлектронная эмиссия, закон Ричардсона. ФЭУ с непрерывным динодом. Электронно-оптические преобразователи. Приемники излучения для различных спектральных диапазонов.	1

7	3	Ионизирующие излучения. Источники ионизирующих излучений. Основные процессы взаимодействия альфа-, бета-, гамма- и нейтронного излучения с веществом.	1
8	3	Методы регистрации ионизирующих излучений: цилиндр Фарадея, газоразрядный счетчик, ионизационная камера, сцинтилляционный детектор, полупроводниковые детекторы. Дозиметрия ионизирующих излучений. Метод масс-спектрального анализа. Методы ионизации. Масс-анализаторы: принципы действия, разрешающая способность. Коллоквиум 2.	1
9	4	Метод масс-спектрального анализа. Методы ионизации. Масс-анализаторы: принципы действия, разрешающая способность.	1
10	4	Секторный магнитный масс-анализатор, квадрупольный масс-анализатор. Времяпролетный масс-анализатор. Радиочастотный масс-анализатор. Омегатронный масс-спектрометр, масс-спектрометр ионно-циклотронного резонанса с преобразованием Фурье. Примеры использования масс-спектрометрии.	1
11	5	Спектроскопия ядерного магнитного резонанса. Применение метода ЯМР для изучения структуры молекул. Обменные явления: медленный и быстрый обмен. Принципиальная схема ЯМР-спектрометра. Интенсивность и ширина линий спектра ЯМР.	1
12	5	Спектроскопия электронного парамагнитного резонанса. Сверхтонкая структуры спектра ЭПР. Структурные и динамические характеристики вещества, определяемые методами ЭПР. Принципиальная схема ЭПР-спектрометра. Особенности регистрации сигналов ЭПР. Коллоквиум 3.	1
13	6	Классы спектральных приборов: спектроскопы, спектрографы, монохроматоры, полихроматоры. Диспергирующие элементы спектральных приборов: призма, дифракционная решетка, интерферометр. Разрешающая способность диспергирующих элементов. Прохождение света через поглощающую среду.	1
14	6	Закон Ламберта-Бугера-Бэра. Спектры поглощения, испускания и рассеяния. Люминесценция и флуоресценция. Интенсивность спектральных линий. Форма и ширина спектральной линии. Естественное, доплеровское и столкновительное уширение спектральных линий. Аппаратная ширина линии.	1
15	6	Линейная лазерная спектроскопия. Абсорбционный, внутриврезонаторный, оптико-акустический и флуоресцентный методы лазерной спектроскопии.	1
16	6	Спектральные диапазоны и соответствующие им степени свободы в молекулярных системах. Спектроскопия комбинационного рассеяния света. Спектральные методы измерения температуры различных степеней свободы (электронная, поступательная, колебательная, вращательная температуры) в неравновесных системах. Коллоквиум 4.	1

5.3. Лабораторные работы

Не предусмотрены

5.4. Самостоятельная работа студента

Выполнение СРС			
Подвид СРС	Список литературы (с указанием разделов, глав, страниц) / ссылка на ресурс	Семестр	Кол-во часов
Подготовка к зачету	Розанов, Л. Н. Вакуумная техника Учеб. для вузов по спец. "Электрон. машиностроение". - 2-е изд., перераб. и	6	10

	доп. - М.: Высшая школа, 1990. - 319 с. ил. Мухин, К.Н. Экспериментальная ядерная физика. В 3-х тт. Т. 2. Физика ядерных реакций. [Электронный ресурс] — Электрон. дан. — СПб. : Лань, 2009. — 326 с. — Режим доступа: http://e.lanbook.com/book/279 — Загл. с экрана. Методические указания для самостоятельной работы по курсу "Физические методы исследования" в электронном виде в локальной сети кафедры		
Подготовка к коллоквиумам	Розанов, Л. Н. Вакуумная техника Учеб. для вузов по спец."Электрон. машиностроение". - 2-е изд., перераб. и доп. - М.: Высшая школа, 1990. - 319 с. ил. Мухин, К.Н. Экспериментальная ядерная физика. В 3-х тт. Т. 2. Физика ядерных реакций. [Электронный ресурс] — Электрон. дан. — СПб. : Лань, 2009. — 326 с. — Режим доступа: http://e.lanbook.com/book/279 — Загл. с экрана. Методические указания для самостоятельной работы по курсу "Физические методы исследования" в электронном виде в локальной сети кафедры	6	9,75

6. Фонд оценочных средств для проведения текущего контроля успеваемости, промежуточной аттестации

Контроль качества освоения образовательной программы осуществляется в соответствии с Положением о балльно-рейтинговой системе оценивания результатов учебной деятельности обучающихся.

6.1. Контрольные мероприятия (КМ)

№ КМ	Се-местр	Вид контроля	Название контрольного мероприятия	Вес	Макс. балл	Порядок начисления баллов	Учитывается в ПА
1	6	Текущий контроль	Коллоквиум 1	1	2	Письменный коллоквиум содержит один теоретический вопрос. На ответ отводится 30 минут. Вопрос внутри оценивается в 2 балла. Если ответ неполный, ставится 1 балл. Если ответ неверный или отсутствует - 0 баллов.	зачет
2	6	Текущий контроль	Коллоквиум 2	1	2	Письменный коллоквиум содержит один теоретический вопрос. На ответ отводится 30 минут. Вопрос внутри оценивается в 2 балла. Если ответ неполный, ставится 1 балл. Если ответ неверный или отсутствует - 0 баллов.	зачет
3	6	Текущий	Коллоквиум	1	2	Письменный коллоквиум содержит один	зачет

		контроль	3			теоретический вопрос. На ответ отводится 30 минут. Вопрос внутри оценивается в 2 балла. Если ответ неполный, ставится 1 балл. Если ответ неверный или отсутствует - 0 баллов.	
4	6	Текущий контроль	Коллоквиум 4	1	2	Письменный коллоквиум содержит один теоретический вопрос. На ответ отводится 30 минут. Вопрос внутри оценивается в 2 балла. Если ответ неполный, ставится 1 балл. Если ответ неверный или отсутствует - 0 баллов.	зачет
5	6	Промежуточная аттестация	Зачёт	-	4	Письменный зачёт содержит два теоретических вопроса. Теоретический вопрос внутри каждого раздела оценивается в 2 балла. Если ответ неполный, ставится 1 балл. Если ответ неверный или отсутствует - 0 баллов.	зачет

6.2. Процедура проведения, критерии оценивания

Вид промежуточной аттестации	Процедура проведения	Критерии оценивания
зачет	Контрольное мероприятие промежуточной аттестации не является обязательным. Промежуточная аттестация возможна по результатам текущей аттестации. В начале зачёта выдаются билеты с вопросами. На зачёт даётся 1,5 часа, после этого студенты сдают листочки с тем, что сделали и дальнейшие разговоры проводятся с каждым студентом отдельно. Пользоваться ничем нельзя, кроме карандаша, линейки, ластика, ручки и калькулятора. Использование телефона строго запрещено. По окончании зачёта проводится апелляция.	В соответствии с пп. 2.5, 2.6 Положения

6.3. Паспорт фонда оценочных средств

Компетенции	Результаты обучения	№ КМ				
		1	2	3	4	5
ОПК-5	Знает: фундаментальные понятия, законы и теории классической и современной физики, физические принципы методов измерения термодинамических, электромагнитных, оптических и структурных характеристик веществ.	+	+	+	+	+
ОПК-5	Умеет: выбрать рациональный способ измерения физических величин при заданных условиях эксперимента; выбирать методы исследования, необходимые для получения нужных результатов.	+	+	+	+	+
ОПК-5	Имеет практический опыт: обработки результатов экспериментальных исследований и сопоставления их с теоретическими данными; выбора оборудования, необходимого для получения необходимых характеристик с требуемой точностью.	+	+	+	+	+

Типовые контрольные задания по каждому мероприятию находятся в приложениях.

7. Учебно-методическое и информационное обеспечение дисциплины

Печатная учебно-методическая документация

а) основная литература:

1. Розанов, Л. Н. Вакуумная техника Учеб. для вузов по спец. "Электрон. машиностроение". - 2-е изд., перераб. и доп. - М.: Высшая школа, 1990. - 319 с. ил.

б) дополнительная литература:

Не предусмотрена

в) отечественные и зарубежные журналы по дисциплине, имеющиеся в библиотеке:

1. Успехи физических наук науч. журн. Рос. акад. наук журнал. - М., 1918-

г) методические указания для студентов по освоению дисциплины:

1. Методические указания для самостоятельной работы по курсу "Физические методы исследования" в электронном виде в локальной сети кафедры

из них: учебно-методическое обеспечение самостоятельной работы студента:

1. Методические указания для самостоятельной работы по курсу "Физические методы исследования" в электронном виде в локальной сети кафедры

Электронная учебно-методическая документация

№	Вид литературы	Наименование ресурса в электронной форме	Библиографическое описание
1	Методические пособия для самостоятельной работы студента	Учебно-методические материалы кафедры	Методические указания для самостоятельной работы по курсу "Физические методы исследования" в электронном виде в локальной сети кафедры https://phys.susu.ru/
2	Дополнительная литература	Электронно-библиотечная система издательства Лань	Мухин, К.Н. Экспериментальная ядерная физика. В 3-х тт. Т. 2. Физика ядерных реакций. [Электронный ресурс] — Электрон. дан. — СПб. : Лань, 2009. — 326 с. — Режим доступа: http://e.lanbook.com/book/279 — Загл. с экрана.

Перечень используемого программного обеспечения:

1. Microsoft-Office(бессрочно)

Перечень используемых профессиональных баз данных и информационных справочных систем:

Нет

8. Материально-техническое обеспечение дисциплины

Вид занятий	№ ауд.	Основное оборудование, стенды, макеты, компьютерная техника, предустановленное программное обеспечение, используемое для
-------------	--------	--

		различных видов занятий
Практические занятия и семинары	604 (16)	Компьютерный класс для оформления отчетов практическим занятиям и обработки результатов измерений.