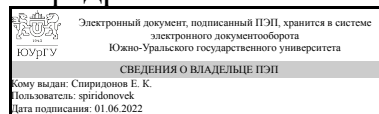


ЮЖНО-УРАЛЬСКИЙ ГОСУДАРСТВЕННЫЙ УНИВЕРСИТЕТ

УТВЕРЖДАЮ:
Заведующий выпускающей
кафедрой



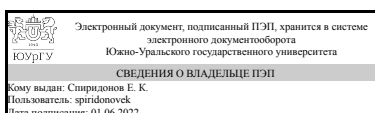
Е. К. Спиридонов

РАБОЧАЯ ПРОГРАММА

дисциплины 1.Ф.П1.08 Пропорциональная гидро- и пневмоавтоматика
для направления 15.03.02 Технологические машины и оборудование
уровень Бакалавриат
профиль подготовки Гидравлические машины, гидроприводы и гидропневмоавтоматика
форма обучения заочная
кафедра-разработчик Гидравлика и гидропневмосистемы

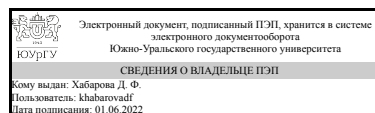
Рабочая программа составлена в соответствии с ФГОС ВО по направлению подготовки 15.03.02 Технологические машины и оборудование, утверждённым приказом Минобрнауки от 09.08.2021 № 728

Зав.кафедрой разработчика,
д.техн.н., проф.



Е. К. Спиридонов

Разработчик программы,
к.техн.н., доцент



Д. Ф. Хабарова

1. Цели и задачи дисциплины

Целью изучения дисциплины является получение знаний и профессиональных компетенций в области пропорциональной гидравлики и пневматики, используемых в мехатронных и робототехнических устройствах для создания новых и . Задачами изучения дисциплины являются: 1) получение сведений об гидро- и пневмоприводах с пропорциональной аппаратурой: принципах действия, устройствах, физических явлениях и закономерностях в них проходящих, а также о новых перспективных направлениях развития и применения; 2) изучение методов лабораторных исследований пропорциональной аппаратуры и систем на их основе, а также устройств управления и автоматизации; 3) получение навыков для разработки новой гидравлической и пневматической техники с пропорциональным управлением.

Краткое содержание дисциплины

Изучение дисциплины «Пропорциональная гидро- и пневмоаппаратура» направлено на понимание студентами устройства и принципов действия пропорциональной гидро и пневмоаппаратуры, сервоклапанов для мехатронных и робототехнических устройств. В курсе рассматриваются принципы работы, типовые конструкции пропорциональных гидро- и пневмоаппаратов и систем на их основе, способы формирования управляющих сигналов, характеристики пропорциональных аппаратов и методы их исследования, динамические свойства и основы расчета и проектирования пропорциональных гидро- и пневмоаппаратов и систем на их основе. Большое внимание при изучении курса уделяется лабораторным работам, на которых студенты получают основные практические знания по дисциплине. В течение семестра студенты готовят отчеты по лабораторным работам и выполняют курсовое проектирование. Вид промежуточной аттестации - экзамен, курсовой проект.

2. Компетенции обучающегося, формируемые в результате освоения дисциплины

Планируемые результаты освоения ОП ВО (компетенции)	Планируемые результаты обучения по дисциплине
ПК-4 Способен выполнять расчеты гидро- и пневмосистем различного назначения, работающих по линейным алгоритмам, с заданными законами изменения усилий исполнительных механизмов, работающих по разветвленным алгоритмам, нерегулируемых гидравлических и пневматических машин, гидравлической и пневматической дискретной управляющей и регулирующей аппаратуры, разрабатывать эскизные и технические проекты, разрабатывать комплекты конструкторской и эксплуатационной документации	Знает: методы расчета и проектирования деталей и узлов пропорциональной техники в соответствии с техническими заданиями и использованием стандартных средств автоматизации проектирования Умеет: применять методы расчета и проектирования деталей и узлов пропорциональной техники в соответствии с техническими заданиями и использованием стандартных средств автоматизации проектирования Имеет практический опыт: расчета и проектирования деталей и узлов пропорциональной техники в соответствии с техническими заданиями с использованием стандартных средств автоматизации проектирования

<p>ПК-8 Способен выполнять расчеты элементов гидравлической регулирующей аппаратуры, выбирать оптимальные гидравлические принципиальные схемы их использования, рассчитывать их работу в системе, разрабатывать эскизные и технические проекты, программы их испытаний, разрабатывать комплекты конструкторской и эксплуатационной документации</p>	<p>Знает: методы расчета и проектирования деталей и узлов пропорциональной техники в соответствии с техническими заданиями и использованием стандартных средств автоматизации проектирования Умеет: применять методы расчета и проектирования деталей и узлов пропорциональной техники в соответствии с техническими заданиями и использованием стандартных средств автоматизации проектирования Имеет практический опыт: расчета и проектирования деталей и узлов пропорциональной техники в соответствии с техническими заданиями и использованием стандартных средств автоматизации проектирования</p>
---	---

3. Место дисциплины в структуре ОП ВО

Перечень предшествующих дисциплин, видов работ учебного плана	Перечень последующих дисциплин, видов работ
Гидравлические и пневматические средства автоматики	Производственная практика, преддипломная практика (10 семестр)

Требования к «входным» знаниям, умениям, навыкам студента, необходимым при освоении данной дисциплины и приобретенным в результате освоения предшествующих дисциплин:

Дисциплина	Требования
Гидравлические и пневматические средства автоматики	<p>Знает: принципы действий гидравлической регулирующей аппаратуры, их конструкции и особенности работы, характеристики, принцип настройки и регулировки, типовые схемы установки, принцип расчётов; исследование характеристик гидравлической регулирующей аппаратуры, их испытания, разрабатывать программы испытаний</p> <p>Умеет: Имеет практический опыт: диагностики, устранения неисправностей гидравлической регулирующей аппаратуры</p>

4. Объём и виды учебной работы

Общая трудоемкость дисциплины составляет 3 з.е., 108 ч., 21,5 ч. контактной работы

Вид учебной работы	Всего часов	Распределение по семестрам в часах
		Номер семестра
Общая трудоёмкость дисциплины	108	9

<i>Аудиторные занятия:</i>	12	12
Лекции (Л)	8	8
Практические занятия, семинары и (или) другие виды аудиторных занятий (ПЗ)	0	0
Лабораторные работы (ЛР)	4	4
<i>Самостоятельная работа (СРС)</i>	86,5	86,5
подготовка к экзамену по курсу	15	15
Выполнение курсового проекта	16,5	16,5
Подготовка к аудиторным занятиям	48	48
подготовка к лабораторным работам	7	7
Консультации и промежуточная аттестация	9,5	9,5
Вид контроля (зачет, диф.зачет, экзамен)	-	экзамен,КП

5. Содержание дисциплины

№ раздела	Наименование разделов дисциплины	Объем аудиторных занятий по видам в часах			
		Всего	Л	ПЗ	ЛР
1	Формирование управляющих сигналов	4	2	0	2
2	Пропорциональная гидро- и пневмоаппаратура	4	2	0	2
3	Сервоклапаны	2	2	0	0
4	Параметры работы систем с пропорциональной аппаратурой	2	2	0	0

5.1. Лекции

№ лекции	№ раздела	Наименование или краткое содержание лекционного занятия	Кол-во часов
1	1	Пропорциональные электромагниты: принцип действия и устройство, разновидности. Электронные блоки управления пропорциональной аппаратурой	2
2	2	Пропорциональные гидравлические клапаны давления. распределители, регуляторы расхода: принцип работы, устройство, типовые конструкции. Характеристики гидравлических аппаратов с пропорциональным управлением. Пропорциональные пневматические клапаны: принцип работы, устройство, типовые конструкции. Характеристики пневматической аппаратуры с пропорциональным управлением	2
3	3	Принцип действия и устройство сервоклапанов. Статические и динамические параметры. Расходная характеристика. Серводвигатель. Двухкаскадный электрогидравлический усилитель с различными обратными связями. Трехкаскадный сервоклапан. Примеры установок с сервоклапанами.	2
4	4	Динамические свойства пропорциональной аппаратуры. Порог срабатывания. Инверсный диапазон. Гистерезис. Влияние типа перекрытия золотника на расходную характеристику. Время срабатывания. Параметры входного и выходного сигналов. Собственная частота системы. Влияние изменения вязкости рабочей среды на изменение скорости движения выходного звена исполнительного механизма. Типовые гидравлические и пневматические схемы с применением пропорциональной аппаратуры	2

5.2. Практические занятия, семинары

Не предусмотрены

5.3. Лабораторные работы

№ занятия	№ раздела	Наименование или краткое содержание лабораторной работы	Кол-во часов
1	1	Лабораторная работа 1. Знакомство с электронным блоком управления пропорциональной аппаратуры (экспериментальные исследования на опытных стендах с целью приобретения навыков работы с одноканальным и двухканальным электронными блоками и их элементами управления пропорциональным электромагнитом).	2
3	2	Лабораторная работа 2. Исследование гидрораспределителя прямого действия с пропорциональным электрическим управлением	2

5.4. Самостоятельная работа студента

Выполнение СРС			
Подвид СРС	Список литературы (с указанием разделов, глав, страниц) / ссылка на ресурс	Семестр	Кол-во часов
подготовка к экзамену по курсу	Осн. лит. [1] все 98 стр., осн. лит. [2] все 140 стр.	9	15
Выполнение курсового проекта	Осн. лит. [1] все 98 стр., осн. лит. [2] все 140 стр., электрон. учеб-метод. лит. [1] стр. 10-248, электрон. учеб-метод. лит. [2] стр. 5-232, ПО Microsoft-Office, PTC-MathCAD, БД BSCO Information Services-EBSCOhost Research Databases, База данных ВИНТИ РАН, Информационные ресурсы ФИПС	9	16,5
Подготовка к аудиторным занятиям	Осн. лит. [1] все 98 стр., осн. лит. [2] все 140 стр., электрон. учеб-метод. лит. [1] стр. 10-248, электрон. учеб-метод. лит. [2] стр. 5-232, ПО Microsoft-Office, PTC-MathCAD, БД BSCO Information Services-EBSCOhost Research Databases, База данных ВИНТИ РАН, Информационные ресурсы ФИПС	9	48
подготовка к лабораторным работам	Осн. лит. [1] все 98 стр., осн. лит. [2] все 140 стр., учеб-метод. лит для СРС [1] все 432 стр., ПО Microsoft-Office, PTC-MathCAD, Math Works-MATLAB, Simulink R2014b	9	7

6. Фонд оценочных средств для проведения текущего контроля успеваемости, промежуточной аттестации

Контроль качества освоения образовательной программы осуществляется в соответствии с Положением о балльно-рейтинговой системе оценивания результатов учебной деятельности обучающихся.

6.1. Контрольные мероприятия (КМ)

№ КМ	Се-местр	Вид контроля	Название контрольного мероприятия	Вес	Макс. балл	Порядок начисления баллов	Учи-тыва-ется в ПА
1	9	Текущий контроль	Защита лабораторной работы 1.	0,5	1	<p>К защите лабораторной работы допускаются студенты, которые выполнили лабораторную работу, оформили в соответствии с требованиями отчет о лабораторной работе и предоставили его к защите. Каждому студенту задается не менее 3-х вопросов на тему лабораторной работы. При оценивании результатов мероприятия используется балльно-рейтинговая система оценивания результатов учебной деятельности обучающихся (утверждена приказом ректора от 24.05.2019 г. № 179) . Максимальное количество баллов за мероприятие - 1.</p> <p>1 балл - верно оформленный отчет, обоснованные выводы и верные ответы на 60% и более вопросов по работе 0 баллов - неверно оформленный отчет и/или необоснованные выводы и/или верные ответы на менее 60% вопросов по работе.</p>	экзамен
2	9	Текущий контроль	Защита лабораторной работы 2	0,5	1	<p>К защите лабораторной работы допускаются студенты, которые выполнили лабораторную работу, оформили в соответствии с требованиями отчет о лабораторной работе и предоставили его к защите. Каждому студенту задается не менее 3-х вопросов на тему лабораторной работы. При оценивании результатов мероприятия используется балльно-рейтинговая система оценивания результатов учебной деятельности обучающихся (утверждена приказом ректора от 24.05.2019 г. № 179) . Максимальное количество баллов за мероприятие - 1.</p> <p>1 балл - верно оформленный отчет, обоснованные выводы и верные ответы на 60% и более вопросов по работе 0 баллов - неверно оформленный отчет и/или необоснованные выводы и/или верные ответы на менее 60% вопросов по работе.</p>	экзамен
9	9	Курсовая работа/проект	Курсовой проект	-	5	<p>Курсовой проект представляет собой работу по расчету гидропривода с клапаном с пропорциональным управлением, состоящую из 5 этапов. Срок выдачи: первая неделя обучения. Срок сдачи: последняя неделя семестра.</p>	кур-совые проекты

						<p>Оценивается правильность решения. При оценивании результатов мероприятия используется балльно-рейтинговая система оценивания результатов учебной деятельности обучающихся (утверждена приказом ректора от 24.05.2019 г. № 179). Максимальное количество баллов за мероприятие - 5.</p> <p>5 баллов - верно выполнены 5 из 5 этапов;</p> <p>4 балла - верно выполнены 4 из 5 этапов;</p> <p>3 балла - верно выполнены 3 из 5 этапов;</p> <p>2 балла - верно выполнены 2 из 5 этапов;</p> <p>1 балл - верно выполнен 1 из 5 этапов;</p> <p>0 баллов - все 5 этапов КП выполнены неверно</p>	
10	9	Промежуточная аттестация	экзамен	-	5	<p>Экзамен проводится в письменной форме. Студенту выдается билет с 4 вопросами из списка контрольных вопросов и задача. Решение задачи является минимально необходимым условием сдачи экзамена. Время, отведенное на подготовку - 1 час. При оценивании результатов мероприятия используется балльно-рейтинговая система оценивания результатов учебной деятельности обучающихся (утверждена приказом ректора от 24.05.2019 г. № 179). Максимальное количество баллов - 5.</p> <p>5 баллов - верно решенная задача и верные ответы на 4 теоретических вопроса;</p> <p>4 балла - верно решенная задача и верные ответы на 3 теоретических вопроса;</p> <p>3 балла - верно решенная задача и верные ответы на 2 теоретических вопроса;</p> <p>2 балла - верно решенная задача и верный ответ на 1 теоретический вопрос;</p> <p>1 балл - верно решенная задача и при отсутствии верных ответов на теоретические вопросы;</p> <p>0 баллов - задача решена неверно.</p>	экзамен

6.2. Процедура проведения, критерии оценивания

Вид промежуточной аттестации	Процедура проведения	Критерии оценивания
экзамен	Экзамен проводится в письменной форме. Каждому студенту выдается билет, в котором присутствует по четыре теоретических вопроса и одна практическая задача (по одному	В соответствии с пп. 2.5, 2.6 Положения

	заданию на каждый раздел). Оценка рассчитывается по рейтингу обучающегося по дисциплине R_d на основе рейтинга по текущему контролю $R_{тек}$ по формуле: $R_d = R_{тек}$, где $R_{тек} = 0,5KM1 + 0,5KM2$ рассчитывается на основе баллов, набранных обучающимся по результатам текущего контроля с учетом весового коэффициента. Студент вправе пройти контрольное мероприятие в рамках промежуточной аттестации для улучшения своего рейтинга, который будет рассчитываться по формуле $R_d = 0,6 R_{тек} + 0,4 R_{па} + R_б$ Шкала перевода рейтинга в оценку: «Отлично» - $R_d = 85 \dots 100\%$; «Хорошо» - $R_d = 75 \dots 84\%$; « Удовлетворительно» - $R_d = 60 \dots 74\%$; « Неудовлетворительно» - $R_d = 0 \dots 59\%$	
курсовые проекты	Курсовой проект выполняется в соответствии с индивидуальным заданием, содержит 5 разделов и сдается в последнюю неделю семестра. Курсовой проект должен быть выполнен и оформлен в соответствии с требованиями методических указаний. Защита курсового проекта происходит в форме собеседования с комиссией, состоящей не менее чем из 3-х человек, включая руководителя курсового проекта. Студенту задаются вопросы по выполненной работе. Оценка по курсовому проекту рассчитывается как рейтинг обучающегося по курсовому проекту R_k и определяется по результатам оценивания выполнения всех требований, предъявляемых к данной работе. Шкала перевода рейтинга в оценку: «Отлично» - $R_k = 85 \dots 100\%$; «Хорошо» - $R_k = 75 \dots 84\%$; « Удовлетворительно» - $R_k = 60 \dots 74 \%$; « Неудовлетворительно» - $R_k = 0 \dots 59 \%$.	В соответствии с п. 2.7 Положения

6.3. Паспорт фонда оценочных средств

Компетенции	Результаты обучения	№ KM			
		1	2	9	10
ПК-4	Знает: методы расчета и проектирования деталей и узлов пропорциональной техники в соответствии с техническими заданиями и использованием стандартных средств автоматизации проектирования	+	+	+	+
ПК-4	Умеет: применять методы расчета и проектирования деталей и узлов пропорциональной техники в соответствии с техническими заданиями и использованием стандартных средств автоматизации проектирования	+	+	+	+
ПК-4	Имеет практический опыт: расчета и проектирования деталей и узлов пропорциональной техники в соответствии с техническими заданиями с использованием стандартных средств автоматизации проектирования	+	+	+	+
ПК-8	Знает: методы расчета и проектирования деталей и узлов пропорциональной техники в соответствии с техническими заданиями и использованием стандартных средств автоматизации проектирования	+	+	+	+
ПК-8	Умеет: применять методы расчета и проектирования деталей и узлов пропорциональной техники в соответствии с техническими заданиями и использованием стандартных средств автоматизации проектирования	+	+	+	+
ПК-8	Имеет практический опыт: расчета и проектирования деталей и узлов пропорциональной техники в соответствии с техническими заданиями и использованием стандартных средств автоматизации проектирования	+	+	+	+

Типовые контрольные задания по каждому мероприятию находятся в приложениях.

7. Учебно-методическое и информационное обеспечение дисциплины

Печатная учебно-методическая документация

а) основная литература:

1. Гойдо, М. Е. Теория и проектирование гидроприводов : Решение типовых задач [Текст] учеб. пособие М. Е. Гойдо ; Юж.-Урал. гос. ун-т, Каф. Гидравлика и гидропневмосистемы; ЮУрГУ. - Челябинск: Издательство ЮУрГУ, 1999. - 98, [1] с. ил.

2. Гойдо, М. Е. Гидроаппаратура с пропорциональным электрическим управлением Учеб. пособие Юж.-Урал. гос. ун-т, Каф. Гидравлика и гидропневмосистемы. - 2-е изд., перераб. и доп. - Челябинск: Издательство ЮУрГУ, 2000. - 140 с. ил.

б) дополнительная литература:

Не предусмотрена

в) отечественные и зарубежные журналы по дисциплине, имеющиеся в библиотеке:

Не предусмотрены

г) методические указания для студентов по освоению дисциплины:

1. 1. Казмиренко, В.Ф. Электрогидравлические мехатронные модули движения: Основы теории и системное проектирование. Учеб. пособие. – М.: Радио и связь. 2001. - 432 с

из них: учебно-методическое обеспечение самостоятельной работы студента:

1. 1. Казмиренко, В.Ф. Электрогидравлические мехатронные модули движения: Основы теории и системное проектирование. Учеб. пособие. – М.: Радио и связь. 2001. - 432 с

Электронная учебно-методическая документация

№	Вид литературы	Наименование ресурса в электронной форме	Библиографическое описание
1	Основная литература	Электронно-библиотечная система издательства Лань	Гойдо, М.Е. Проектирование объемных гидроприводов / М.Е. Гойдо. — Москва : Машиностроение, 2009. — 304 с. — ISBN 978-5-94275-427-3. — Текст : электронный // Электронно-библиотечная система «Лань» : [сайт]. — URL: https://e.lanbook.com/book/729 (дата обращения: 24.09.2019). — Режим доступа: для авториз. пользователей.
2	Основная литература	Электронно-библиотечная система издательства Лань	Свешников, В.К. Станочные гидроприводы : справочник / В.К. Свешников. — 5-е изд., перераб. и доп. — Москва : Машиностроение, 2008. — 640 с. — ISBN 978-5-217-03438-3. — Текст : электронный // Электронно-библиотечная система «Лань» : [сайт]. — URL: https://e.lanbook.com/book/778 (дата обращения: 24.09.2019). — Режим доступа: для авториз. пользователей.

Перечень используемого программного обеспечения:

1. Microsoft-Office(бессрочно)
2. PTC-MathCAD(бессрочно)

3. Math Works-MATLAB, Simulink R2014b(бессрочно)

Перечень используемых профессиональных баз данных и информационных справочных систем:

1. EBSCO Information Services-EBSCOhost Research Databases(28.02.2017)
2. -База данных ВИНТИ РАН(бессрочно)
3. -Информационные ресурсы ФИПС(бессрочно)

8. Материально-техническое обеспечение дисциплины

Вид занятий	№ ауд.	Основное оборудование, стенды, макеты, компьютерная техника, предустановленное программное обеспечение, используемое для различных видов занятий
Лабораторные занятия	471 (3)	Учебно-исследовательский стенд "Промышленные датчики технологической информатизации" (Моноблочного исполнения) модель: ПД-ТИ (1. Блок питания; 2. Генератор постоянного и переменного напряжения; 3. Регулятор тока; 4. Датчики тока и напряжения; 5. Датчики температуры; 6. Датчики магнитного поля; 7. Интегральный датчик освещенности; 8. Блок цифровых индикаторов; 9. Цифровой мультиметр.)
Лабораторные занятия	471 (3)	Учебно-исследовательский стенд "Промышленные датчики механических величин" (Моноблочного исполнения) модель: ПД-МВ-МР (1. Блок питания; 2. Генератор переменного напряжения; 3. Блок датчиков частоты вращения; 4. Блок датчиков углового положения; 5. Блок цифровых индикаторов; 6. Комплект бесконтактных конечных выключателей и преобразователя перемещения; 7. Комплект вспомогательных элементов.)