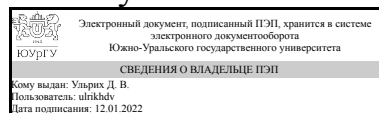


ЮЖНО-УРАЛЬСКИЙ ГОСУДАРСТВЕННЫЙ УНИВЕРСИТЕТ

УТВЕРЖДАЮ
Директор института
Архитектурно-строительный
институт



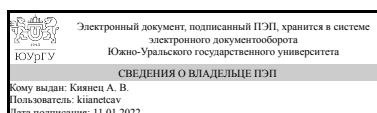
Д. В. Ульрих

РАБОЧАЯ ПРОГРАММА практики

Практика Производственная практика, технологическая практика
для специальности 08.05.01 Строительство уникальных зданий и сооружений
Уровень Специалитет **форма обучения** очная
кафедра-разработчик Строительное производство и теория сооружений

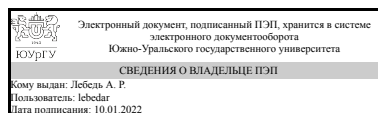
Рабочая программа составлена в соответствии с ФГОС ВО по направлению подготовки 08.05.01 Строительство уникальных зданий и сооружений, утверждённым приказом Минобрнауки от 31.05.2017 № 483

Зав.кафедрой разработчика,
к.техн.н., доц.



А. В. Киянец

Разработчик программы,
старший преподаватель



А. Р. Лебедь

1. Общая характеристика

Вид практики

Производственная

Тип практики

технологическая

Форма проведения

Дискретно по видам практик

Цель практики

закрепление теоретических знаний, полученных при изучении профессиональных дисциплин; приобретение практических навыков и компетенций в сфере профессиональной деятельности; освоение обучающимися перспективных инновационных технологий; практическое ознакомление обучающихся с технологиями строительного производства, приобретение производственного опыта и инженерных навыков по организации строительно-монтажных работ.

Задачи практики

- закрепление и развитие теоретических знаний, полученных студентами в университете, путем изучения технологии строительных процессов, выполняемых на месте прохождения практики;
- изучение работы основных строительных машин и механизмов;
- знакомство с организацией рабочих мест, их техническим оснащением, размещением технологического оборудования;
- знакомство с мероприятиями по рационализации и технике безопасности;
- приобретение опыта самостоятельной профессиональной деятельности и навыков социальной адаптации в производственных условиях
- изучение вопросов охраны труда и окружающей среды на предприятии, а также правил, инструкций по охране труда и охране окружающей среды на объекте практики.

Краткое содержание практики

Производственная практика проводится в строительных организациях (в проектных, конструкторских) в виде выполнения технологических операций на рабочих местах и управлении строительными бригадами либо отдельными звеньями под руководством высококвалифицированного рабочего, назначенного производителем работ или начальником участка по согласованию с руководителем практики от университета.

2. Компетенции обучающегося, формируемые в результате прохождения практики

Планируемые результаты освоения ОП ВО	Планируемые результаты обучения при прохождении практики
ОПК-8 Способен применять стандартные, осваивать и внедрять новые технологии работ в области строительства, совершенствовать производственно-технологический процесс строительного производства, разрабатывать и осуществлять мероприятия контроля технологических процессов строительного производства, по обеспечению производственной и экологической безопасности	Знает: методы осуществления инновационных идей, организации производства и эффективного руководства работой людей
	Умеет: методы осуществления инновационных идей, организации производства и эффективного руководства работой людей
	Имеет практический опыт: методами осуществления инновационных идей, организации производства и эффективного руководства работой людей, подготовки документации для создания системы менеджмента качества производственного подразделения

3. Место практики в структуре ОП ВО

Перечень предшествующих дисциплин, видов работ	Перечень последующих дисциплин, видов работ
1.О.46 Строительные машины и механизмы 1.О.31 Технология строительных процессов ФД.01 Защита интеллектуальной собственности 1.О.45 Технология металлов и сварки	1.О.57 Технология и организация возведения высотных и большепролетных зданий и сооружений 1.О.56 Технология возведения зданий и сооружений 1.О.15 Экология

Требования к «входным» знаниям, умениям, навыкам студента, необходимым для прохождения данной практики и приобретенным в результате освоения предшествующих дисциплин:

Дисциплина	Требования
1.О.46 Строительные машины и механизмы	Знает: технологию, методы доводки и освоения технологических процессов строительного производства, эксплуатации, обслуживания зданий, сооружений, инженерных систем, производства строительных материалов, изделий и конструкций, машин и оборудования; типологию, классификацию и разнообразие конструктивных схем строительных машин, механизмов и оборудования; область применения, преимущества и недостатки различных видов строительных машин, механизмов и оборудования

	<p>Умеет: разрабатывать оптимальные схемы применения строительных машин, механизмов и оборудования; рассчитывать главные параметры строительных машин.</p> <p>Имеет практический опыт: применения методов расчета технологических параметров строительных машин, механизмов и оборудования.</p>
<p>ФД.01 Защита интеллектуальной собственности</p>	<p>Знает: объекты интеллектуальной собственности; права и обязанности авторов и владельцев объектов интеллектуальной собственности, способы защиты прав авторов и владельцев интеллектуальной собственности, основы правового регулирования и действия правовых норм по защите интеллектуальной собственности</p> <p>Умеет: оформлять права на объекты интеллектуальной собственности, ориентироваться в системе законодательства и нормативных правовых актов, регламентирующих сферу интеллектуальной деятельности; использовать соответствующие правовые нормы в профессиональной и общественной деятельности; защищать права на интеллектуальную собственность.</p> <p>Имеет практический опыт: способностью отстаивать права и обязанности авторов и владельцев объектов интеллектуальной собственности, способами защиты прав авторов и владельцев интеллектуальной собственности, навыками публичной речи, аргументации, ведения дискуссии по проблемам защиты интеллектуальной собственности, а также практического применения действующего законодательства по интеллектуальной собственности для успешной профессиональной деятельности.</p>
<p>1.О.45 Технология металлов и сварки</p>	<p>Знает: Основные виды сплавов, их строение. Физические, механические и служебные свойства, области применимости и сферы использования материалов.</p> <p>Классификацию видов термической обработки. Особенности технологических процессов получения материалов с заданным комплексом свойств. Основные виды сварки, применяемые в строительстве. Преимущества и недостатки сварных соединений. Основные типы сварных соединений. Технологические требования к сварным соединениям. Основы</p>

	<p>технологии ручной, механизированной и автоматической электродуговой сварки плавлением, газовая и контактная сварка. Источники сварочного тока. Аналитические зависимости расчета режимов электродуговой и контактной сварки. Дефекты сварных соединений. Технические требования к сварным соединениям. Методы контроля сварных соединений. Способы устранения дефектов сварных соединений</p> <p>Умеет: Анализировать диаграмму состояния "железо-углерод". Выбирать условия проведения термической обработки для конкретного вида стали. Выбирать необходимый метод определения свойств материалов, привлечь их для определения соответствующий физико-математический аппарат. Классифицировать материал по его составу. Применять полученные знания для интерпретации наблюдаемых экспериментально явлений. Работать с универсальными средствами измерений. Использовать преимущества сварных соединений при выборе способа соединения металлических элементов. Анализировать причины возникновения дефектов сварных соединений.</p> <p>Имеет практический опыт: : Навыками по проведению основных видов термической обработки. Навыками маркировки сталей и сплавов. Современными методами анализа и определения физических, химических и механических свойств металлов. Основными методиками выбора металлофизического эксперимента для решения определенной задачи. Навыками расчета режимов электродуговой сварки. Навыками контроля качества сварных соединений.</p>
<p>1.О.31 Технология строительных процессов</p>	<p>Знает: научные основы организации труда в строительстве, основные положения и задачи строительного производства, виды и особенности основных строительных процессов при технической эксплуатации, обслуживании и ремонте объектов., основные положения и задачи строительного производства, виды и особенности основных строительных процессов при возведении зданий, сооружений и их оборудования, технологии их выполнения, включая методику выбора и документирования технологических решений на стадии</p>

	<p>проектирования и стадии реализации, специальные средства и методы обеспечения качества строительства, охраны труда, выполнения работ в экстремальных условиях</p> <p>Умеет: подбирать составы звеньев для выполнения строительных процессов, выбирать методы выполнения ремонтно-строительных работ, разрабатывать технологические карты строительного процесса, устанавливать состав рабочих операций и строительных процессов, обоснованно выбирать методы их выполнения, определить объемы, трудоемкость строительных процессов и потребное количество работников, специализированных машин, оборудования, материалов, полуфабрикатов и изделий, разрабатывать технологические карты строительного процесса, оформлять производственные задания бригадам (рабочим), осуществлять контроль и приемку работ</p> <p>Имеет практический опыт: разработки и оптимизации графиков производства строительно-монтажных работ, разработки организационно-технологической документации и ведения исполнительной документации при техническом обслуживании и ремонте объектов., применения методов контроля за соблюдением технологических регламентов и экологической безопасности; разработки организационно-технологической и ведения исполнительной документации</p>
--	---

4. Объём практики

Общая трудоемкость практики составляет зачетных единиц 6, часов 216, недель 4.

5. Содержание практики

№ раздела (этапа)	Наименование или краткое содержание вида работ на практике	Кол-во часов
1	Подготовительный этап. Выход студентов по местам практики, документальное оформление на практику, уточнение индивидуальных заданий, инструктаж по технике безопасности	6
2	Основной этап: - Выполнение строительно-монтажных работ в составе бригады или звена, управление строительными бригадами либо отдельными звеньями, инструктаж на рабочем месте . - Наблюдения, измерения и сбор фактического материала,	204

	обработка и систематизация фактического и литературного материала, написание отчета по практике. - Консультации с руководителем практики.	
3	Отчетный период: - Предоставление отчета на рецензию руководителю от производства и сдача отчета на проверку руководителю практики от кафедры. - Защита отчета.	6

6. Формы отчетности по практике

По окончании практики, студент предоставляет на кафедру пакет документов, который включает в себя:

- дневник прохождения практики, включая индивидуальное задание и характеристику работы практиканта организацией;
- отчет о прохождении практики.

Формы документов утверждены распоряжением заведующего кафедрой от 10.12.2015 № 2.

Формы документов утверждены приказом ректора от 23.10.2020 №190-13/09.

7. Фонд оценочных средств для проведения текущего контроля успеваемости, промежуточной аттестации обучающихся по практике

Вид промежуточной аттестации – дифференцированный зачет. Контроль качества освоения образовательной программы осуществляется в соответствии с Положением о балльно-рейтинговой системе оценивания результатов учебной деятельности обучающихся.

7.1. Контрольные мероприятия (КМ)

№ КМ	Семестр	Вид контроля	Название контрольного мероприятия	Вес	Макс.балл	Порядок начисления баллов	Учитывается в ПА
1	6	Текущий контроль	Задание на практику	1	1	1 балл - задание сформулировано, получено в срок, подписано ответственным за практику и студентом. 0 баллов - студент не явился в срок, задание не выдано и не подписано	дифференцированный зачет
2	6	Текущий контроль	Выполнение индивидуального задания, оформление отчета по практике	5	5	5 - отчет оформлен в соответствии с требованиями СТО ЮУрГУ, содержание разделов отчета	дифференцированный зачет

					<p>соответствует требуемой структуре, отчет имеет логическую последовательность изложения материала, доказательность выводов и обоснованность рекомендаций; отчет по практике сдан в установленный срок. 4 - отчет оформлен в соответствии с требованиями СТО ЮУрГУ, содержание разделов отчета не отвечают требуемой структуре, но в отчете есть описание индивидуального задания по практике, выводы и рекомендации; отчет по практике сдан в установленный срок. 3 - отчет не оформлен в соответствии с требованиями СТО ЮУрГУ, содержание разделов отчета не отвечают требуемой структуре, но в отчете есть описание индивидуального задания по практике, выводы и рекомендации; отчет по практике сданы в установленный срок. 2 - отчет не оформлен в соответствии с требованиями СТО ЮУрГУ, содержание</p>	
--	--	--	--	--	--	--

						<p>разделов отчета не отвечают требуемой структуре, в отчете нет описания индивидуального задания по практике, выводы и рекомендации отсутствуют; отчет по практике сдан в установленный срок. 1 - отчет не оформлен в соответствии с требованиями СТО ЮУрГУ, содержание разделов отчета не отвечают требуемой структуре, в отчете нет описания индивидуального задания по практике, выводы и рекомендации отсутствуют; отчет по практике сдан в неустановленный срок. 0 - отчет не сдан.</p>	
3	6	Промежуточная аттестация	Защита отчета по практике	-	5	<p>5 - студент в докладе демонстрирует отличные знания и умения, предусмотренные программой производственной практики, аргументировано и в логической последовательности излагает материал, использует точные краткие формулировки; отлично формулирует ответы на поставленные вопросы. 4 - студент в докладе демонстрирует твердые знания программного материала,</p>	дифференцированный зачет

						<p>грамотно и по существу излагает его, не допускает существенных неточностей в ответах, правильно применяет теоретические положения при анализе практических ситуаций. 3 - студент в докладе демонстрирует удовлетворительные знания и умения предусмотренные программой производственной практики, затрудняется в ответах. 2 - студент не владеет знаниями и умениями, предусмотренными программой производственной практики, с большими затруднениями формулирует ответы на поставленные вопросы. 1 - студент не владеет знаниями и умениями, предусмотренными программой производственной практики, ответы на поставленные вопросы не даны. 0 - неявка студента на защиту отчета.</p>	
--	--	--	--	--	--	---	--

7.2. Процедура проведения, критерии оценивания

Промежуточная аттестация проводится в форме устного собеседования со студентом. Студент предоставляет отчет по практике на проверку (в последний день практики), делает краткий доклад по содержанию отчета и выполнению индивидуального задания. Преподаватель задает 3-4 вопроса по материалам отчета и на основании ответов и рейтинга за отчет ставит итоговую отметку за практику.

7.3. Оценочные материалы

Компетенции	Результаты обучения	№ КМ		
		1	2	3
ОПК-8	Знает: методы осуществления инновационных идей, организации производства и эффективного руководства работой людей	+	+	+
ОПК-8	Умеет: методы осуществления инновационных идей, организации производства и эффективного руководства работой людей	+	+	+
ОПК-8	Имеет практический опыт: методами осуществления инновационных идей, организации производства и эффективного руководства работой людей, подготовки документации для создания системы менеджмента качества производственного подразделения			++

Фонды оценочных средств по каждому контрольному мероприятию находятся в приложениях.

8. Учебно-методическое и информационное обеспечение практики

Печатная учебно-методическая документация

а) основная литература:

1. Теличенко, В. И. Технология строительных процессов Ч. 1 Учеб. для вузов по специальности "Пром. и гражд. стр-во" направления "Стр-во": В 2 ч. В. И. Теличенко, О. М. Терентьев, А. А. Лapidус. - 3-е изд., стер. - М.: Высшая школа, 2006. - 391, [1] с. ил.

2. Теличенко, В. И. Технология строительных процессов Ч. 2 Учеб. для вузов по специальности "Пром. и гражд. стр-во" направления "Стр-во": В 2 ч. В. И. Теличенко, О. М. Терентьев, А. А. Лapidус. - 3-е изд., стер. - М.: Высшая школа, 2006. - 390, [1] с. ил.

б) дополнительная литература:

1. Технология строительных процессов [Текст] учебник для вузов по направлению "Строительство", специальности "Пром. и гражд. стр-во" А. А. Афанасьев, Н. Н. Данилов, В. Д. Копылов и др.; под ред. Н. Н. Данилова, О. М. Терентьева. - 2-е изд., перераб. - М.: Высшая школа, 2000. - 463, [1] с. ил.

из них методические указания для самостоятельной работы студента:

1. 69.05(07)п П784 Программы практик для студентов по направлению подготовки "Строительство", специальности "Строительство уникальных зданий и сооружений", направлению подготовки "Техника и технологии строительства" [Текст : непосредственный] : метод. указания / М. В. Молодцов и др.; Юж.-Урал. гос. ун-т, Каф. Строит. пр-во и теория сооружений ; ЮУрГУ

Электронная учебно-методическая документация

Нет

9. Информационные технологии, используемые при проведении практики

Перечень используемого программного обеспечения:

1. Microsoft-Windows(бессрочно)
2. Microsoft-Office(бессрочно)
3. Autodesk-Educational Master Suite (AutoCAD, AutoCAD Architecture, AutoCAD Civil 3D, AutoCAD Inventor Professional Suite, AutoCAD Raster Design, MEP, Map 3D, Electrical, 3ds Max Design, Revit Architecture, Revit Structure, Revit(бессрочно)

Перечень используемых информационных справочных систем:

1. ООО "ГарантУралСервис"-Гарант(бессрочно)

10. Материально-техническое обеспечение практики

Место прохождения практики	Адрес места прохождения	Основное оборудование, стенды, макеты, компьютерная техника, предустановленное программное обеспечение, обеспечивающие прохождение практики
ПАО "ЧЭМК"	454081, г. Челябинск, ул. Героев Танкограда, 80-п	Строительные площадки, оснащенные современными строительными машинами и механизмами, приспособлениями и инструментом (кран башенный, кран автомобильный, стропы и траверсы, вибратор, бадья, лопата, лом, молоток, мастерок). Компьютеры, программный пакет AutoCAD- программа для инженерного проектирования.
АО "Челябинский завод металлоконструкций",	454139, г. Челябинск, ул. Новороссийская, 46	Строительные площадки, оснащенные современными строительными машинами и механизмами, приспособлениями и инструментом (кран башенный, кран автомобильный, стропы и траверсы, вибратор, бадья, лопата, лом, молоток, мастерок). Компьютеры, программный пакет AutoCAD- программа для инженерного проектирования.
ЗАО "Востокметаллургмонтаж-2"	454008, Челябинск, Сетевая, 7	Строительные площадки, оснащенные современными строительными машинами и механизмами, приспособлениями и инструментом (кран башенный, кран

		автомобильный, стропы и траверсы, вибратор, бадья, лопата, лом, молоток, мастерок).
ООО Строительная компания "АльфаДом"	454084, г. Челябинск, ул. Энгельса, 44д	Строительные площадки, оснащенные современными строительными машинами и механизмами, приспособлениями и инструментом (кран башенный, кран автомобильный, стропы и траверсы, вибратор, бадья, лопата, лом, молоток, мастерок).
ООО "Строительная компания "ПРИС"	454048, г. Челябинск, ул. Гвардейская, 2	Строительные площадки, оснащенные современными строительными машинами и механизмами, приспособлениями и инструментом (кран башенный, кран автомобильный, стропы и траверсы, вибратор, бадья, лопата, лом, молоток, мастерок).
ЮУрГУ, Штаб студенческих трудовых отрядов	454080, г. Челябинск, пр-т Ленина, 76	Строительные площадки, оснащенные современными строительными машинами и механизмами, приспособлениями и инструментом (кран башенный, кран автомобильный, стропы и траверсы, вибратор, бадья, лопата, лом, молоток, мастерок).