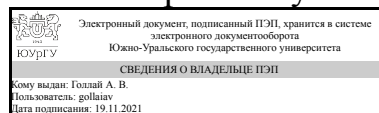


ЮЖНО-УРАЛЬСКИЙ ГОСУДАРСТВЕННЫЙ УНИВЕРСИТЕТ

УТВЕРЖДАЮ:
Директор института
Высшая школа электроники и
компьютерных наук



А. В. Голлай

РАБОЧАЯ ПРОГРАММА

дисциплины 1.Ф.14 Технологии аналитической обработки информации
для направления 02.03.02 Фундаментальная информатика и информационные
технологии

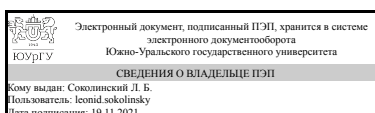
уровень Бакалавриат

форма обучения очная

кафедра-разработчик Системное программирование

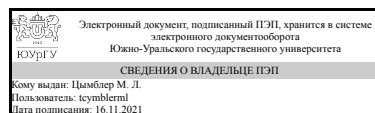
Рабочая программа составлена в соответствии с ФГОС ВО по направлению
подготовки 02.03.02 Фундаментальная информатика и информационные технологии,
утверждённым приказом Минобрнауки от 23.08.2017 № 808

Зав.кафедрой разработчика,
д.физ.-мат.н., проф.



Л. Б. Соколинский

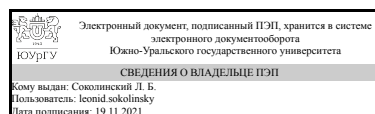
Разработчик программы,
д.физ.-мат.н., доц., профессор



М. Л. Цымблер

СОГЛАСОВАНО

Руководитель направления
д.физ.-мат.н., проф.



Л. Б. Соколинский

1. Цели и задачи дисциплины

Целью дисциплины является ознакомление бакалавров с основными задачами и интеллектуального анализа данных и алгоритмами их решения.

Краткое содержание дисциплины

Введение в дисциплину. Феномен Больших данных. Понятие интеллектуального анализа данных. Технологический цикл анализа данных. Основные задачи интеллектуального анализа данных: поиск шаблонов, классификация, кластеризация. Поиск шаблонов. Понятия транзакции, частого набора, шаблона, поддержки, достоверности. Алгоритм Apriori поиска частых наборов. Выбор полезных шаблонов на основе мер support и confidence. Классификация. Процесс классификации: обучение модели, оценка модели, применение модели. Деревья решений. Меры оценки доли примесей в узле дерева решений: индекс Джини, энтропия; алгоритмы классификации ID3, C4.5, CART. Оценка качества классификации: меры Accuracy, Precision, Recall, F1. Ансамблевая классификация: бэггинг, бустинг, случайный лес. Кластеризация. Задачи кластеризации данных и подходы к ее решению. Разделительная кластеризация: алгоритмы k-means и k-medoids. Иерархическая кластеризация: дендрограммы, агломеративный и дивизимный подход. Меры схожести кластеров: Single linkage, Complete linkage, Group average и др. Меры качества кластеризации: метод локтя, силуэтный коэффициент и др. Поиск аномалий. Понятия аномалии (выброса), шума, новизны в данных. Виды аномалий: точечные, глобальные, контекстные, смешанные. Статистические методы поиска аномалий: z-значимость, правило трех сигм, гистограммы. Поиск аномалий на основе расстояния. Поиск аномалий на основе плотности: метод вложенных циклов, метод решеток. Поиск аномалий с помощью разделительной и плотностной кластеризации. Поиск аномалий на основе классификации: метод One Class SVM, метод изолирующего леса.

2. Компетенции обучающегося, формируемые в результате освоения дисциплины

Планируемые результаты освоения ОП ВО (компетенции)	Планируемые результаты обучения по дисциплине
ПК-1 Способен проводить анализ предметной области и формулировать требования к разработке программного обеспечения для решения задач профессиональной деятельности, применять современные методы и средства проектирования программного обеспечения с учетом архитектуры вычислительных систем (включая многопроцессорные вычислительные системы), использовать инструментальные и вычислительные средства при разработке алгоритмических и программных решений	Знает: постановку базовых задач интеллектуального анализа данных (поиск шаблонов, классификация, кластеризация) и базовые методы их решения Умеет: проектировать приложения интеллектуального анализа данных Имеет практический опыт: разработки приложений интеллектуального анализа данных с помощью современных инструментальных средств

3. Место дисциплины в структуре ОП ВО

Перечень предшествующих дисциплин, видов работ учебного плана	Перечень последующих дисциплин, видов работ
---	---

<p>1.Ф.10 Автоматизация деятельности предприятия, 1.Ф.08.02 Программирование на языке Java, 1.Ф.09 Программная инженерия, 1.Ф.11 Веб-дизайн, 1.Ф.01 Основы веб-программирования, 1.Ф.05 Практикум по виду профессиональной деятельности, 1.Ф.06 Теория, методы и средства параллельной обработки информации, 1.Ф.04 Архитектура вычислительных систем, 1.Ф.02 Математическая логика и теория алгоритмов, 1.Ф.03 Структуры и алгоритмы обработки данных, 1.Ф.08.01 Основы программирования на платформе .NET, 1.Ф.13 Программирование мобильных устройств, 1.Ф.12 Функциональное и логическое программирование</p>	<p>Не предусмотрены</p>
---	-------------------------

Требования к «входным» знаниям, умениям, навыкам студента, необходимым при освоении данной дисциплины и приобретенным в результате освоения предшествующих дисциплин:

Дисциплина	Требования
1.Ф.02 Математическая логика и теория алгоритмов	<p>Знает: синтаксис выбранного языка программирования, особенности программирования на этом языке, стандартные библиотеки языка программирования, технологии программирования Умеет: применять на практике методы и средства разработки программ Имеет практический опыт: создание программного кода в соответствии с техническим заданием (готовыми спецификациями)</p>
1.Ф.13 Программирование мобильных устройств	<p>Знает: методы и средства проектирования программного обеспечения, особенности операционных систем iOS и Android Умеет: применять методы и средства проектирования мобильных приложений Имеет практический опыт: установки и настройки среды разработки мобильных приложений, реализации мобильного приложения с учетом спроектированной архитектуры мобильного приложения</p>
1.Ф.01 Основы веб-программирования	<p>Знает: основные понятия и инструментальные средства веб-программирования, жизненный цикл разработки веб-приложений Умеет: создавать информационные ресурсы глобальных сетей, поддерживать и развивать проект на всех этапах жизненного цикла Имеет практический опыт: разработки веб-приложений на всех этапах жизненного цикла</p>
1.Ф.08.02 Программирование на языке Java	Знает: синтаксис выбранного языка

	<p>программирования, особенности программирования на этом языке, стандартные библиотеки языка программирования, технологии программирования Умеет: применять выбранные языки программирования для написания программного кода Имеет практический опыт: создания программного кода в соответствии с техническим заданием (готовыми спецификациями)</p>
1.Ф.10 Автоматизация деятельности предприятия	<p>Знает: методы разработки прикладного программного обеспечения, программирования бизнес-логики приложений, интеграции разнородных данных Умеет: применять технологии 1С для создания бизнес-приложений Имеет практический опыт: работы с объектами метаданных в системе программ 1С, основными приемами создания и настройки платформы 1С: Предприятие</p>
1.Ф.06 Теория, методы и средства параллельной обработки информации	<p>Знает: способы организации современных многопроцессорных вычислительных систем, методы и средства разработки параллельных программ Умеет: применять на практике методы и средства разработки параллельных программ Имеет практический опыт: разработки параллельных программ с использованием различных средств: функции ОС, библиотеки языков и систем программирования, стандарт OpenMP</p>
1.Ф.04 Архитектура вычислительных систем	<p>Знает: принципы аппаратного обеспечения вычислений, форматы представления данных, микрокоманд и команд, основы памяти, интерфейсов и взаимодействия компонентов компьютеров, принципы построения параллельных вычислительных архитектур, архитектурные решения для реализации прикладных программ Умеет: разрабатывать и применять простые аппаратные схемы преобразования и хранения данных, применять системы команд, применять интерфейсы для обеспечения коммуникаций компонентов вычислительных систем, программировать на языке ассемблера Имеет практический опыт: разработки программного обеспечения на языке ассемблера</p>
1.Ф.11 Веб-дизайн	<p>Знает: возможности систем для разработки веб-сайтов, инструменты и методы проектирования и дизайна Умеет: применять инструменты и методы дизайна, проектирования и реализации веб-сайта Имеет практический опыт: проведения анкетирования заказчика и оформления технического задания, проектирования структуры веб-сайта, разработки дизайна, выполнения настройки CMS</p>
1.Ф.05 Практикум по виду профессиональной деятельности	<p>Знает: синтаксис Matlab, Maple, особенности программирования в этих математических</p>

	<p>пакетах, компоненты нейронной сети, методы оптимизации, архитектуры нейронных сетей классификации изображений, базовые нейросетевые методы работы с текстом, численные методы решения математических задач Умеет: применять математические пакеты Maple, Matlab для написания программного кода, использовать существующие типовые решения и шаблоны построения нейронных сетей, осуществлять коммуникации с заинтересованными сторонами, работать со специализированными математическими пакетами Имеет практический опыт: создания программного кода в соответствии с техническим заданием (готовыми спецификациями), реализации классификации изображений свёрточными нейросетями, применения методов ускорения классификации при помощи нейросетей, программирования в среде математического пакета</p>
1.Ф.09 Программная инженерия	<p>Знает: методы и средства проектирования программного обеспечения, этапы разработки программного обеспечения, способы выявления и формализации требований заказчика Умеет: применять UML для описания требований к программе и описания архитектуры программной системы, выявлять ключевые требования заказчика и описывать их на языке uml Имеет практический опыт: анализа предметной области, а также проектирования и реализации приложения, составления диаграммы вариантов использования системы и плана тестирования программного обеспечения</p>
1.Ф.03 Структуры и алгоритмы обработки данных	<p>Знает: базовые структуры данных и основные алгоритмы их обработки Умеет: выбирать оптимальные алгоритмы для решения задач предметной области и осуществлять их программную реализацию Имеет практический опыт: применения наиболее распространенных алгоритмов для решения задач с использованием сложных структур данных</p>
1.Ф.08.01 Основы программирования на платформе .NET	<p>Знает: методы и средства проектирования программного обеспечения с применением технологии .NET Умеет: применять методы и средства проектирования программного обеспечения, применять современные возможности, предоставляемые платформой .NET Имеет практический опыт: владения приемами проектирования приложений для платформы .NET, выбора технологии программирования для решения поставленной задачи</p>
1.Ф.12 Функциональное и логическое программирование	<p>Знает: современные методы реализации парадигмы декларативного программирования, круг задач, решаемых логическим и функциональным программированием,</p>

	синтаксис и структуры данных, использующихся в логических и функциональных языках программирования Умеет: осуществлять постановку задачи для представления их в формальной системе обработки логическим или функциональным языком программирования, реализовывать типовые алгоритмы обработки данных на логических и функциональных языках программирования Имеет практический опыт: написания программ на логическом и функциональном языках программирования
--	--

4. Объём и виды учебной работы

Общая трудоемкость дисциплины составляет 2 з.е., 72 ч., 40,25 ч. контактной работы

Вид учебной работы	Всего часов	Распределение по семестрам в часах	
		Номер семестра	
		8	
Общая трудоёмкость дисциплины	72	72	
<i>Аудиторные занятия:</i>	36	36	
Лекции (Л)	12	12	
Практические занятия, семинары и (или) другие виды аудиторных занятий (ПЗ)	24	24	
Лабораторные работы (ЛР)	0	0	
<i>Самостоятельная работа (СРС)</i>	31,75	31,75	
с применением дистанционных образовательных технологий	0		
Индивидуальное задание	31,75	31.75	
Консультации и промежуточная аттестация	4,25	4,25	
Вид контроля (зачет, диф.зачет, экзамен)	-	зачет	

5. Содержание дисциплины

№ раздела	Наименование разделов дисциплины	Объем аудиторных занятий по видам в часах			
		Всего	Л	ПЗ	ЛР
1	Введение в дисциплину	1	1	0	0
2	Поиск шаблонов	9	3	6	0
3	Классификация	14	4	10	0
4	Кластеризация	12	4	8	0

5.1. Лекции

№ лекции	№ раздела	Наименование или краткое содержание лекционного занятия	Кол-во часов
1	1	Феномен Больших данных. Понятие интеллектуального анализа данных. Технологический цикл анализа данных. Основные задачи анализа данных:	1

		поиск шаблонов, классификация, кластеризация, поиск аномалий.	
2	2	Задача анализа рыночной корзины: товар, набор, транзакция, поддержка, шаблон. Алгоритм полного перебора. Антимонотонность поддержки и алгоритм Apriori. Использование вертикального формата данных и алгоритм ECLAT. Ассоциативные правила: определение, понятия поддержки и достоверности. Поиск и оценка полезности ассоциативных правил: меры support, confidence, lift.	3
3	3	Понятие классификации. Классификация как процесс: построение классификационной модели на обучающей выборке, оценка точности модели на тестовой выборке, использование модели. Классификация с помощью деревьев решений: понятие и принцип построения дерева решений, алгоритмы ID3, C4.5, CART. Ансамблевая классификация: бэггинг и бустинг. Оценка качества классификации: меры Accuracy, Error, Precision, Recall. Методы подготовки тестовой выборки: откладывание (hold-out), случайный отбор (random sampling), перекрестная проверка (k-fold cross-validation), самонастройка (bootstrapping).	4
4	4	Задачи кластеризации данных и подходы к ее решению. Разделительная кластеризация: алгоритмы k-means и k-medoids. Иерархическая кластеризация. Меры качества кластеризации: метод локтя, силуэтный коэффициент и др.	4

5.2. Практические занятия, семинары

№ занятия	№ раздела	Наименование или краткое содержание практического занятия, семинара	Кол-во часов
1	2	Поиск частых наборов с помощью алгоритма Apriori. Поиск шаблонов с помощью мер support и confidence.	6
2	3	Классификация с помощью дерева решений	5
3	3	Ансамблевая классификация с помощью бэггинга, бустинга и случайного леса.	5
4	4	Разделительная кластеризация с помощью алгоритмов k-Means и k-Medoids.	4
5	4	Иерархическая кластеризация с помощью различных мер схожести кластеров.	4

5.3. Лабораторные работы

Не предусмотрены

5.4. Самостоятельная работа студента

Выполнение СРС			
Подвид СРС	Список литературы (с указанием разделов, глав, страниц) / ссылка на ресурс	Семестр	Кол-во часов
Индивидуальное задание	Tan P.-N., Steinbach M., Karpatne A., Kumar V. Introduction to Data Mining. 2nd Edition. Pearson, 2019. 839 p. Chapter 10. Avoiding False Discoveries, p. 750-808.	8	31,75

6. Текущий контроль успеваемости, промежуточная аттестация

Контроль качества освоения образовательной программы осуществляется в соответствии с Положением о балльно-рейтинговой системе оценивания результатов учебной деятельности обучающихся.

6.1. Контрольные мероприятия (КМ)

№ КМ	Се-местр	Вид контроля	Название контрольного мероприятия	Вес	Макс. балл	Порядок начисления баллов	Учи-тыва-ется в ПА
1	8	Текущий контроль	Контрольный опрос по теме "Введение в дисциплину"	1	10	Контрольный опрос проводится в виде компьютерного теста по окончании изучения темы "Введение в дисциплину". Прохождение компьютерного теста оценивается от 0 до 10 баллов. Тест состоит из 10 равнозначных вопросов, правильный ответ на один вопрос дает один балл. Время на прохождение теста – не менее 15 минут.	зачет
2	8	Текущий контроль	Практическое задание "Поиск шаблонов. Поиск частых наборов"	15	10	Выполнение задания оценивается от 0 до 10 баллов. Максимальная оценка выставляется при полном выполнении каждого из следующих пяти критериев (критерий оценивается от 0 до 2 баллов: 0 - не выполнен, 1 - выполнен частично, 2 - выполнен полностью): 1. Корректное решение поставленной задачи – представленный студентом программный код четко соответствует поставленной задаче; – код документирован: файлы и подпрограммы исходного кода содержат спецификации (комментарии с описанием семантики кода в файле и описание семантики входных и выходных параметров соответственно); – код компилируется без синтаксических ошибок и предупреждений компилятора; – при исполнении кода на заданном наборе данных и с различными значениями параметров, указанными в задании, выдаются корректные результаты. 2. Корректная визуализация полученных результатов – представленный студентом код корректно строит диаграммы/графики, указанные в задании. 3. Понимание разработанного решения – студент в состоянии быстро и четко ответить на контрольные вопросы преподавателя, касающиеся	зачет

					<p>разработанной программы.</p> <p>4. Понимание полученных результатов – студент в состоянии быстро и четко ответить на вопросы преподавателя, касающиеся содержательного смысла полученных результатов, включая их визуализацию.</p> <p>5. Готовность отчета – студентом подготовлен отчет о выполнении задания, представляющий собой связный и структурированный документ со следующей информацией: формулировка задания; гиперссылка на каталог репозитория с исходными текстами, наборами данных и др. сопутствующими материалами; рисунки с результатами визуализации; пояснения, раскрывающие смысл полученных результатов.</p>		
3	8	Текущий контроль	Практическое задание "Поиск шаблонов. Поиск ассоциативных правил"	15	10	<p>Выполнение задания оценивается от 0 до 10 баллов. Максимальная оценка выставляется при полном выполнении каждого из следующих пяти критериев (критерий оценивается от 0 до 2 баллов: 0 - не выполнен, 1 - выполнен частично, 2 - выполнен полностью):</p> <p>1. Корректное решение поставленной задачи – представленный студентом программный код четко соответствует поставленной задаче; – код документирован: файлы и подпрограммы исходного кода содержат спецификации (комментарии с описанием семантики кода в файле и описание семантики входных и выходных параметров соответственно); – код компилируется без синтаксических ошибок и предупреждений компилятора; – при исполнении кода на заданном наборе данных и с различными значениями параметров, указанными в задании, выдаются корректные результаты.</p> <p>2. Корректная визуализация полученных результатов – представленный студентом код корректно строит диаграммы/графики, указанные в задании.</p> <p>3. Понимание разработанного решения – студент в состоянии быстро и четко ответить на контрольные вопросы преподавателя, касающиеся разработанной программы.</p> <p>4. Понимание полученных результатов – студент в состоянии быстро и четко</p>	зачет

					ответить на вопросы преподавателя, касающиеся содержательного смысла полученных результатов, включая их визуализацию. 5. Готовность отчета – студентом подготовлен отчет о выполнении задания, представляющий собой связный и структурированный документ со следующей информацией: формулировка задания; гиперссылка на каталог репозитория с исходными текстами, наборами данных и др. сопутствующими материалами; рисунки с результатами визуализации; пояснения, раскрывающие смысл полученных результатов.		
4	8	Текущий контроль	Контрольный опрос по теме "Поиск шаблонов"	3	10	Контрольный опрос проводится в виде компьютерного теста по окончании изучения темы "Поиск шаблонов". Прохождение компьютерного теста оценивается от 0 до 10 баллов. Тест состоит из 10 равнозначных вопросов, правильный ответ на один вопрос дает один балл. Время на прохождение теста – не менее 15 минут.	зачет
5	8	Текущий контроль	Практическое задание "Классификация. Деревья решений"	15	10	Выполнение задания оценивается от 0 до 10 баллов. Максимальная оценка выставляется при полном выполнении каждого из следующих пяти критериев (критерий оценивается от 0 до 2 баллов: 0 - не выполнен, 1 - выполнен частично, 2 - выполнен полностью): 1. Корректное решение поставленной задачи – представленный студентом программный код четко соответствует поставленной задаче; – код документирован: файлы и подпрограммы исходного кода содержат спецификации (комментарии с описанием семантики кода в файле и описание семантики входных и выходных параметров соответственно); – код компилируется без синтаксических ошибок и предупреждений компилятора; – при исполнении кода на заданном наборе данных и с различными значениями параметров, указанными в задании, выдаются корректные результаты. 2. Корректная визуализация полученных результатов – представленный студентом код корректно строит диаграммы/графики, указанные в задании. 3. Понимание разработанного решения	зачет

					<p>– студент в состоянии быстро и четко ответить на контрольные вопросы преподавателя, касающиеся разработанной программы.</p> <p>4. Понимание полученных результатов – студент в состоянии быстро и четко ответить на вопросы преподавателя, касающиеся содержательного смысла полученных результатов, включая их визуализацию.</p> <p>5. Готовность отчета – студентом подготовлен отчет о выполнении задания, представляющий собой связный и структурированный документ со следующей информацией: формулировка задания; гиперссылка на каталог репозитория с исходными текстами, наборами данных и др. сопутствующими материалами; рисунки с результатами визуализации; пояснения, раскрывающие смысл полученных результатов.</p>		
6	8	Текущий контроль	Практическое задание "Классификация. Ансамблевые методы"	15	10	<p>Выполнение задания оценивается от 0 до 10 баллов. Максимальная оценка выставляется при полном выполнении каждого из следующих пяти критериев (критерий оценивается от 0 до 2 баллов: 0 - не выполнен, 1 - выполнен частично, 2 - выполнен полностью):</p> <p>1. Корректное решение поставленной задачи – представленный студентом программный код четко соответствует поставленной задаче; – код документирован: файлы и подпрограммы исходного кода содержат спецификации (комментарии с описанием семантики кода в файле и описание семантики входных и выходных параметров соответственно); – код компилируется без синтаксических ошибок и предупреждений компилятора; – при исполнении кода на заданном наборе данных и с различными значениями параметров, указанными в задании, выдаются корректные результаты.</p> <p>2. Корректная визуализация полученных результатов – представленный студентом код корректно строит диаграммы/графики, указанные в задании.</p> <p>3. Понимание разработанного решения – студент в состоянии быстро и четко ответить на контрольные вопросы преподавателя, касающиеся</p>	зачет

					<p>разработанной программы.</p> <p>4. Понимание полученных результатов – студент в состоянии быстро и четко ответить на вопросы преподавателя, касающиеся содержательного смысла полученных результатов, включая их визуализацию.</p> <p>5. Готовность отчета – студентом подготовлен отчет о выполнении задания, представляющий собой связный и структурированный документ со следующей информацией: формулировка задания; гиперссылка на каталог репозитория с исходными текстами, наборами данных и др. сопутствующими материалами; рисунки с результатами визуализации; пояснения, раскрывающие смысл полученных результатов.</p>		
7	8	Текущий контроль	Контрольный опрос по теме "Классификация"	3	10	<p>Контрольный опрос проводится в виде компьютерного теста по окончании изучения темы "Классификация". Прохождение компьютерного теста оценивается от 0 до 10 баллов. Тест состоит из 10 равнозначных вопросов, правильный ответ на один вопрос дает один балл. Время на прохождение теста – не менее 15 минут.</p>	зачет
8	8	Текущий контроль	Практическое задание "Кластеризация. Разделительная кластеризация"	15	10	<p>Выполнение задания оценивается от 0 до 10 баллов. Максимальная оценка выставляется при полном выполнении каждого из следующих пяти критериев (критерий оценивается от 0 до 2 баллов: 0 - не выполнен, 1 - выполнен частично, 2 - выполнен полностью):</p> <p>1. Корректное решение поставленной задачи</p> <ul style="list-style-type: none"> – представленный студентом программный код четко соответствует поставленной задаче; – код документирован: файлы и подпрограммы исходного кода содержат спецификации (комментарии с описанием семантики кода в файле и описание семантики входных и выходных параметров соответственно); – код компилируется без синтаксических ошибок и предупреждений компилятора; – при исполнении кода на заданном наборе данных и с различными значениями параметров, указанными в задании, выдаются корректные результаты. <p>2. Корректная визуализация полученных результатов</p> <ul style="list-style-type: none"> – представленный студентом код 	зачет

					<p>корректно строит диаграммы/графики, указанные в задании.</p> <p>3. Понимание разработанного решения – студент в состоянии быстро и четко ответить на контрольные вопросы преподавателя, касающиеся разработанной программы.</p> <p>4. Понимание полученных результатов – студент в состоянии быстро и четко ответить на вопросы преподавателя, касающиеся содержательного смысла полученных результатов, включая их визуализацию.</p> <p>5. Готовность отчета – студентом подготовлен отчет о выполнении задания, представляющий собой связный и структурированный документ со следующей информацией: формулировка задания; гиперссылка на каталог репозитория с исходными текстами, наборами данных и др. сопутствующими материалами; рисунки с результатами визуализации; пояснения, раскрывающие смысл полученных результатов.</p>		
9	8	Текущий контроль	<p>Практическое задание "Кластеризация. Иерархическая кластеризация"</p>	15	10	<p>Выполнение задания оценивается от 0 до 10 баллов. Максимальная оценка выставляется при полном выполнении каждого из следующих пяти критериев (критерий оценивается от 0 до 2 баллов: 0 - не выполнен, 1 - выполнен частично, 2 - выполнен полностью):</p> <p>1. Корректное решение поставленной задачи – представленный студентом программный код четко соответствует поставленной задаче; – код документирован: файлы и подпрограммы исходного кода содержат спецификации (комментарии с описанием семантики кода в файле и описание семантики входных и выходных параметров соответственно); – код компилируется без синтаксических ошибок и предупреждений компилятора; – при исполнении кода на заданном наборе данных и с различными значениями параметров, указанными в задании, выдаются корректные результаты.</p> <p>2. Корректная визуализация полученных результатов – представленный студентом код корректно строит диаграммы/графики, указанные в задании.</p> <p>3. Понимание разработанного решения</p>	зачет

					<p>– студент в состоянии быстро и четко ответить на контрольные вопросы преподавателя, касающиеся разработанной программы.</p> <p>4. Понимание полученных результатов – студент в состоянии быстро и четко ответить на вопросы преподавателя, касающиеся содержательного смысла полученных результатов, включая их визуализацию.</p> <p>5. Готовность отчета – студентом подготовлен отчет о выполнении задания, представляющий собой связный и структурированный документ со следующей информацией: формулировка задания; гиперссылка на каталог репозитория с исходными текстами, наборами данных и др. сопутствующими материалами; рисунки с результатами визуализации; пояснения, раскрывающие смысл полученных результатов.</p>		
10	8	Текущий контроль	Контрольный опрос по теме "Кластеризация"	3	10	<p>Контрольный опрос проводится в виде компьютерного теста по окончании изучения темы "Кластеризация".</p> <p>Прохождение компьютерного теста оценивается от 0 до 10 баллов. Тест состоит из 10 равнозначных вопросов, правильный ответ на один вопрос дает один балл. Время на прохождение теста – не менее 15 минут.</p>	зачет
11	8	Промежуточная аттестация	Компьютерное тестирование	-	20	<p>Промежуточная аттестация проводится во время зачета в виде компьютерного теста.</p> <p>Тест состоит из 20 равноценных вопросов (под 5 вопросов на каждую из четырех тем курса), позволяющих оценить сформированность компетенций. На тест отводится не менее 45 мин.</p>	зачет

6.2. Процедура проведения, критерии оценивания

Вид промежуточной аттестации	Процедура проведения	Критерии оценивания
зачет	Промежуточная аттестация проводится во время экзамена по курсу в виде компьютерного теста (итоговый контрольный опрос по всем темам курса). Допускается выставление оценки на основе текущего рейтинга (автоматом). Итоговый рейтинг курса вычисляется как сумма рейтингов полученных студентом оценок за контрольно-рейтинговые мероприятия (КРМ) текущего контроля (контрольные опросы, практические задания по темам курса). При прохождении студентом промежуточной аттестации итоговый рейтинг курса	В соответствии с пп. 2.5, 2.6 Положения

	вычисляется как сумма 60% рейтинга за выполнение КРМ и 40% рейтинга за промежуточную аттестацию. Итоговая оценка за курс выставляется по рейтингу курса в соответствии с Положением о балльно-рейтинговой системе: "зачтено" -- рейтинг 60..100%, "не зачтено" -- рейтинг 0..59%.	
--	---	--

6.3. Оценочные материалы

Компетенции	Результаты обучения	№ КМ										
		1	2	3	4	5	6	7	8	9	10	11
ПК-1	Знает: постановку базовых задач интеллектуального анализа данных (поиск шаблонов, классификация, кластеризация) и базовые методы их решения	+	+	+	+	+	+	+	+	+	+	+
ПК-1	Умеет: проектировать приложения интеллектуального анализа данных	+	+	+	+	+	+	+	+	+	+	+
ПК-1	Имеет практический опыт: разработки приложений интеллектуального анализа данных с помощью современных инструментальных средств	+	+	+	+	+	+	+	+	+	+	+

Фонды оценочных средств по каждому контрольному мероприятию находятся в приложениях.

7. Учебно-методическое и информационное обеспечение дисциплины

Печатная учебно-методическая документация

а) основная литература:

Не предусмотрена

б) дополнительная литература:

Не предусмотрена

в) отечественные и зарубежные журналы по дисциплине, имеющиеся в библиотеке:

Не предусмотрены

г) методические указания для студентов по освоению дисциплины:

1. Миркин Б.Г. Введение в анализ данных. Учебник и практикум. Москва, 2020. 174 с.

из них: учебно-методическое обеспечение самостоятельной работы студента:

1. Миркин Б.Г. Введение в анализ данных. Учебник и практикум. Москва, 2020. 174 с.

Электронная учебно-методическая документация

№	Вид литературы	Наименование ресурса в электронной форме	Библиографическое описание
1	Основная литература	eLIBRARY.RU	Алексеев Д.С., Щекочихин О.В. Технологии интеллектуального анализа данных. Учебное пособие. Кострома, 2020. 140 с. https://elibrary.ru/item.asp?id=43946965

2	Дополнительная литература	eLIBRARY.RU	Жаров А.Н., Минеичева И.Г. Анализ данных. Ярославль, 2020. 148 с. https://elibrary.ru/item.asp?id=43846458
3	Методические пособия для самостоятельной работы студента	Электронная библиотека Юрайт	Миркин Б.Г. Введение в анализ данных. Учебник и практикум. Москва, 2020. 174 с. https://urait.ru/bcode/432851

Перечень используемого программного обеспечения:

Нет

Перечень используемых профессиональных баз данных и информационных справочных систем:

Нет

8. Материально-техническое обеспечение дисциплины

Вид занятий	№ ауд.	Основное оборудование, стенды, макеты, компьютерная техника, предустановленное программное обеспечение, используемое для различных видов занятий
Практические занятия и семинары		Персональный компьютер
Лекции		Проектор