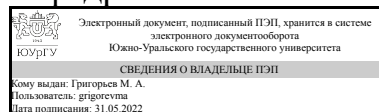


УТВЕРЖДАЮ:
Заведующий выпускающей
кафедрой



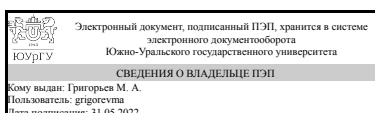
М. А. Григорьев

РАБОЧАЯ ПРОГРАММА

дисциплины 1.Ф.П2.08.02 Робототехнические системы в автоматизированном производстве (в металлургии)
для направления 15.03.06 Мехатроника и робототехника
уровень Бакалавриат
профиль подготовки Робототехника
форма обучения очная
кафедра-разработчик Электропривод и мехатроника

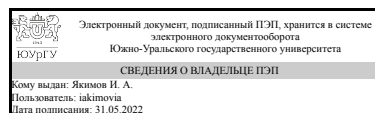
Рабочая программа составлена в соответствии с ФГОС ВО по направлению подготовки 15.03.06 Мехатроника и робототехника, утверждённым приказом Минобрнауки от 17.08.2020 № 1046

Зав.кафедрой разработчика,
д.техн.н., проф.



М. А. Григорьев

Разработчик программы,
к.техн.н., доцент



И. А. Якимов

1. Цели и задачи дисциплины

Цель освоения дисциплины заключается в формировании у студентов способности осуществлять проектирование, разработку, а также производственный контроль параметров робототехнических систем в автоматизированном производстве, качества продукции и выполненных работ при монтаже, наладке, эксплуатации робототехнических систем и установок в металлургическом производстве; способности выполнять работы по повышению эффективности робототехнических систем (в металлургии). Задачи дисциплины: 1. Проводить анализ типовых робототехнических систем в автоматизированном производстве (в металлургии), а также выполнять их синтез с учетом требований. 2. Грамотно предъявлять требования к робототехническим системам в автоматизированном производстве металлургических заводов, а также методам их реализации.

Краткое содержание дисциплины

В дисциплине рассматривается опыт создания и применения типовых робототехнических систем в автоматизированном производстве (в металлургии), предназначенных для гибкой автоматизации технологических процессов изготовления металлургических изделий. Приведены примеры применения робототехнических систем в автоматизированном производстве различных технологических операций (в металлургии). Рассмотрены вопросы проектирования робототехнических систем и комплексов, выбора комплектующего оборудования и оснастки, их компоновки для различных видов производства, оценки экономической эффективности робототехнических систем в автоматизированном производстве. Описаны варианты структурной организации роботизированных комплексов и гибких производственных систем.

2. Компетенции обучающегося, формируемые в результате освоения дисциплины

Планируемые результаты освоения ОП ВО (компетенции)	Планируемые результаты обучения по дисциплине
ПК-1 Способен осуществлять организованное, материальное и документационное обеспечение технического обслуживания и планового ремонта гибких производственных систем в машиностроении	Знает: Принципы работы, технические характеристики, конструктивные особенности робототехнических систем и их компонентов в автоматизированном производстве. Особенности гибких производственных систем в металлургии. Умеет: Читать и разрабатывать электрические и гидравлические схемы робототехнических систем в автоматизированном производстве в металлургии. Имеет практический опыт: Анализа причины отказов и разработки систему мероприятий по повышению надежности, улучшению обслуживания и ремонта робототехнического оборудования гибких производственных линий в металлургии.

3. Место дисциплины в структуре ОП ВО

Перечень предшествующих дисциплин, видов работ учебного плана	Перечень последующих дисциплин, видов работ
<p>Микропроцессорная техника в робототехнике, Эксплуатация и наладка мехатронных и робототехнических систем, Компьютерное зрение, Гидравлические и пневматические средства автоматизации, Физические основы гидравлики, Электрические и электронные аппараты, 3D моделирование и прототипирование робототехнических систем, Силовая электроника, Техническое обслуживание и ремонт оборудования, Пропорциональная гидро- и пневмоавтоматика, Производственная практика, технологическая (производственно-технологическая) практика (4 семестр)</p>	<p>Не предусмотрены</p>

Требования к «входным» знаниям, умениям, навыкам студента, необходимым при освоении данной дисциплины и приобретенным в результате освоения предшествующих дисциплин:

Дисциплина	Требования
Микропроцессорная техника в робототехнике	<p>Знает: Основы проектирования аппаратной части микропроцессорных систем основы разработки программного обеспечения основы моделирования робототехнических систем в среде пакетов прикладных программ персонального компьютера. Принципы работы и технические характеристики микропроцессорных систем. Умеет: Использовать современные информационные технологии, управлять информацией с применением прикладных программ; использовать сетевые компьютерные технологии, базы данных и пакеты прикладных программ. Имеет практический опыт: Применения полученной информации при проектировании элементов микропроцессорного управления промышленными робототехническими системами.</p>
Эксплуатация и наладка мехатронных и робототехнических систем	<p>Знает: Основные виды технологических процессов обеспечивающих требуемые эксплуатационные характеристики мехатронных и робототехнических систем, методы оценки эффективности их применения., Основные понятия и определения технической диагностики. Задачи и сущность процессов технической диагностики., Элементы теории надежности технических систем, задачи, стоящие перед диагностикой и их организацию на предприятиях, стратегии и организацию технического обслуживания и ремонта. Умеет:</p>

	<p>Определять требуемые технологические процессы, обоснованно выбирать необходимые материалы для монтажа модулей, назначать режимы и условия эксплуатации оборудования, обеспечивающие требуемые параметры., Определять показатели контролепригодности и диагностирования мехатронных систем., Рассчитывать показатели надежности в тех объемах, как это требует нормативно-техническая документация, разрабатывать систему ТОиР и организовывать техническое обслуживание и ремонт мехатронных систем на предприятии. Имеет практический опыт: Оценки эффективности работы оборудования, навыками оценки загруженности линий технологических процессов, представления результатов в виде отчетов., Использования технической документации по монтажу и наладке мехатронных и робототехнических систем., Разработки способов/моделей диагностирования мехатронных и робототехнических систем."</p>
<p>Гидравлические и пневматические средства автоматике</p>	<p>Знает: Принципы действия гидро и пневмо-элементов автоматики и исполнительных механизмов, методы исследования гидро и пневмосистем, правила и условия выполнения работ с гидро- и пневмосистемами. Методические материалы технического обслуживания гидравлической части ГПС. Умеет: Выполнять работы в области профессиональной деятельности по проектированию гидро и пневмосистем, использовать математические методы в приложении к расчетам и исследованиям характеристик приводов и элементов гидро и пневмоавтоматики. Читать и разрабатывать гидравлические схемы. Осуществлять разработку документации по техническому обслуживанию и ремонту. Имеет практический опыт: Обоснованного принятия решений, изыскания возможности сокращения цикла работ, содействия подготовке процесса работ в машиностроительном производстве. Разработки документации по техническому обслуживанию и ремонту гидравлической части ГПС.</p>
<p>Пропорциональная гидро- и пневмоавтоматика</p>	<p>Знает: Основы разработки конструкторской и проектной документации при создании мехатронных и робототехнических систем в соответствии с имеющимися стандартами и техническими условиями. Умеет: Участвовать в монтаже, наладке, настройке и сдаче в эксплуатацию опытных образцов мехатронных и робототехнических систем, их подсистем и отдельных модулей. Имеет практический опыт: Проведения предварительных испытаний составных частей опытного образца мехатронной или робототехнической системы по</p>

	заданным программам и методикам и ведения соответствующих журналов испытаний.
Компьютерное зрение	Знает: Методы и подходы к алгоритмизации технологического процесса, разработке моделей модулей ГПС с учётом их особенностей. Умеет: Разрабатывать программное обеспечение для контроля параметров функционирования ГПС, использовать интегрированные среды разработки. Имеет практический опыт: Разработки программного обеспечения с использованием систем технического зрения для контроль параметров технологического процесса, а также анализа состояния ГПС.
Физические основы гидравлики	Знает: Математические формы записи основных уравнений, характеризующих законы равновесия и движения жидкости. Умеет: Применять физико-математический аппарат для рассматриваемой гидравлической части мехатронной и робототехнической системы. Имеет практический опыт: Составления физико-математических моделей для описания гидравлической части мехатронных и робототехнических систем.
Силовая электроника	Знает: Принципы работы, основные понятия, определения, технические характеристики и классификацию силовых полупроводниковых преобразователей постоянного и переменного тока (выпрямления переменного тока в постоянный, инвертирования постоянного тока в переменный, непосредственного преобразования переменного напряжения одной частоты в переменное напряжение регулируемой частоты). Умеет: Читать силовые электрические схемы силовых полупроводниковых преобразователей; пользоваться специализированными программными продуктами для моделирования и контроля силовых полупроводниковых преобразователей; использовать цифровые модели полупроводниковых преобразователей при разработке технической документации по технологическому обслуживанию и ремонту. Имеет практический опыт: Оценки и анализа характеристик работы силовых полупроводниковых преобразователей для выявления причин их систематических отказов
Техническое обслуживание и ремонт оборудования	Знает: Принципы работы объектов простых систем управления электромеханическими элементами, трансформаторов, коммутационной и пускорегулирующей аппаратуры, аккумуляторов и электроприборов; основные виды электротехнических материалов, их свойства и назначение; правила и способы монтажа и ремонта электрооборудования. Умеет: Настраивать системы управления и обработки информации, анализировать неисправности управляющих средств и комплексов и

	<p>осуществлять их регламентное эксплуатационное обслуживание с использованием соответствующих инструментальных средств Имеет практический опыт: Владения методами и методиками настройки систем управлений и обработки информации, способами устранения неисправностей управляющих средств и комплексов и осуществлять их регламентное эксплуатационное обслуживание с использованием соответствующих инструментальных средств.</p>
<p>3D моделирование и прототипирование робототехнических систем</p>	<p>Знает: Устройство и принципы работы основного оборудования для технологий 3D моделирования и прототипирования, ключевые параметры технологических режимов. Умеет: Пользоваться специализированными программными продуктами для разработки и контроля параметров создания 3D моделей. Имеет практический опыт: Подготовки исходных данных для специализированного ПО, формирования управляющих программ для оборудования 3D печати, контроля параметров качества полученных изделий.</p>
<p>Электрические и электронные аппараты</p>	<p>Знает: Функциональное назначение и область применения основных типов электрических и электронных аппаратов, устройство, принцип действия, основные характеристики, иметь представление об основных источниках информации, методах поиска и выбора основных типов электрических и электронных аппаратов Умеет: Выбирать электрические и электронные аппараты для конкретных условий эксплуатации, читать и составлять электрические схемы электроустановок, содержащих электрические и электронные аппараты, оценивать параметры рабочих режимов электрических и электронных аппаратов. Имеет практический опыт: Проведения экспериментальных исследований и регулировки электрических и электронных аппаратов, выявления причин систематических отказов гибких производственных систем, навыками исследовательской работы в области электрических и электронных аппаратов.</p>
<p>Производственная практика, технологическая (производственно-технологическая) практика (4 семестр)</p>	<p>Знает: Принципы работы, технические характеристики используемого при техническом обслуживании и ремонте вспомогательного оборудования электрической части, а также средств контроля и измерения мехатронных систем производственного оборудования. Умеет: Разрабатывать рабочую документацию по техническому обслуживанию и ремонту мехатронного оборудования производства. Имеет практический опыт: Разработки рабочей документации по техническому обслуживанию и ремонту мехатронного оборудования гибких</p>

	производственных систем. Организации приемки гибких производственных систем после пусконаладочных работ, технического обслуживания и ремонта.
--	---

4. Объём и виды учебной работы

Общая трудоемкость дисциплины составляет 4 з.е., 144 ч., 82,5 ч. контактной работы

Вид учебной работы	Всего часов	Распределение по семестрам в часах	
		Номер семестра	
		8	
Общая трудоёмкость дисциплины	144	144	
<i>Аудиторные занятия:</i>	72	72	
Лекции (Л)	36	36	
Практические занятия, семинары и (или) другие виды аудиторных занятий (ПЗ)	36	36	
Лабораторные работы (ЛР)	0	0	
<i>Самостоятельная работа (СРС)</i>	61,5	61,5	
Подготовка отчетов по практическим работам	10	10	
Подготовка к защите практической работы	15,5	15,5	
Подготовка к экзамену	36	36	
Консультации и промежуточная аттестация	10,5	10,5	
Вид контроля (зачет, диф.зачет, экзамен)	-	экзамен	

5. Содержание дисциплины

№ раздела	Наименование разделов дисциплины	Объем аудиторных занятий по видам в часах			
		Всего	Л	ПЗ	ЛР
1	Промышленные роботы в технологических процессах	34	18	16	0
2	Типовые робототехнические комплексы в металлургической промышленности	38	18	20	0

5.1. Лекции

№ лекции	№ раздела	Наименование или краткое содержание лекционного занятия	Кол-во часов
1	1	Введение. Основные термины определения. Цель и задачи дисциплины. Место дисциплины в структуре образовательной программы. Планируемые результаты освоения дисциплины. Техничко-экономические и социальные предпосылки роботизации и автоматизации производства. Основные направления роботизации и автоматизации производства. Виды, категории и уровни роботизации и автоматизации. Расчетные показатели состояния роботизации и автоматизации производства (в металлургии)	2
2	1	Основные элементы систем автоматики в робототехнических системах автоматизированного производства (в металлургии)	2

3	1	Выбор технологического оснащения и расчёт уровня автоматизации: транспортной складской системы, системы инструментального обеспечения, системы удаления отходов в металлургии	2
4	1	Автоматическая робототехническая система смены инструмента	2
5	1	Вибрационный способ совмещения деталей при сборке	2
6	1	Автоматическая робототехническая система сварки	2
7	1	Робототехнические системы маркировки рулонов	2
8	1	Анализ основных подходов к реализации робототехнической системы в автоматизированном производстве для различных технологических объектов	2
9	1	Автоматизированная робототехническая система технологии участка складирования	2
10	2	Виды и структура робототехнических систем в автоматизированном производстве (в металлургии)	2
11	2	Основные принципы построения технологии механической обработки в роботизированных автоматизированных производственных системах	2
12	2	Производительность и надежность робототехнических систем в автоматизированном производстве (в металлургии)	2
13	2	Автоматизация управления ходом технологического процесса механической обработки	2
14	2	Автоматизация и роботизация процесса контроля изделий	2
15	2	Автоматизация и роботизация транспортно-складских работ	2
16	2	Автоматизация и роботизация процесса инструментального обеспечения	2
17	2	Основные направления и средства автоматизации и роботизации механической обработки	2
18	2	Сущность роботизации в автоматизированном сборочном производстве	2

5.2. Практические занятия, семинары

№ занятия	№ раздела	Наименование или краткое содержание практического занятия, семинара	Кол-во часов
1	1	Практическая работа №1. Основные понятия и определения «Робототехнических систем в автоматизированном производстве (в металлургии)»	2
2	1	Защита практической работы №1	2
3	1	Практическая работа №2. Применение промышленных роботов в сварочном производстве	2
4	1	Защита практической работы №2	2
5	1	Практическая работа №3. Роботы для дуговой сварки	2
6	1	Защита практической работы №3	2
7	1	Практическая работа №4. Роботы для контактной сварки	2
8	1	Защита практической работы №4	2
9	2	Практическая работа №5. Организация работы РТК	2
10	2	Защита практической работы №5	2
11	2	Практическая работа №6. Вспомогательное оборудование роботизированных комплексов	2
12	2	Защита практической работы №6	2
13	2	Практическая работа №7. Компоновка роботизированных комплексов	2
14	2	Защита практической работы №7	2
15	2	Практическая работа №8. Транспортно-накопительные системы	2
16	2	Защита практической работы №8	2

17	2	Практическая работа №9. Подготовка робота манипулятора к управлению технологическим процессом с помощью пульта	2
18	2	Защита практической работы №9	2

5.3. Лабораторные работы

Не предусмотрены

5.4. Самостоятельная работа студента

Выполнение СРС			
Подвид СРС	Список литературы (с указанием разделов, глав, страниц) / ссылка на ресурс	Семестр	Кол-во часов
Подготовка отчетов по практическим работам	Основная литература: [1] с. 3-270; [2] с. 12-380, [3] с. 12-400. Дополнительная литература: [1] с. 5-240. Методические пособия для самостоятельной работы студента: [1] с. 4-50. Электронная учебно-методическая документация: [1] с. 4-236. Информационные справочные системы [1]. Программное обеспечение: [1]; [2].	8	10
Подготовка к защите практической работы	Основная литература: [1] с. 3-270; [2] с. 12-380, [3] с. 12-400. Дополнительная литература: [1] с. 5-240. Методические пособия для самостоятельной работы студента: [1] с. 4-50. Электронная учебно-методическая документация: [1] с. 4-236. Информационные справочные системы [1]. Программное обеспечение: [1]; [2].	8	15,5
Подготовка к экзамену	Основная литература: [1] с. 3-270; [2] с. 12-380, [3] с. 12-400. Дополнительная литература: [1] с. 5-240. Методические пособия для самостоятельной работы студента: [1] с. 4-50. Электронная учебно-методическая документация: [1] с. 4-236. Информационные справочные системы [1]. Программное обеспечение: [1]; [2].	8	36

6. Фонд оценочных средств для проведения текущего контроля успеваемости, промежуточной аттестации

Контроль качества освоения образовательной программы осуществляется в соответствии с Положением о балльно-рейтинговой системе оценивания результатов учебной деятельности обучающихся.

6.1. Контрольные мероприятия (КМ)

№ КМ	Се-местр	Вид контроля	Название контрольного мероприятия	Вес	Макс. балл	Порядок начисления баллов	Учитывается в ПА
1	8	Текущий	Защита	0,1	5	(Контроль раздела 1). Практическая	экзамен

		контроль	практической работы №1		<p>работа выполняется индивидуально каждым студентом. Оформленный отчет студент сдает преподавателю на проверку в заранее установленный срок. При проверке преподаватель оценивает качество оформления, правильность расчетов и выводов. К защите практической работы допускаются студенты, которые выполнили работу, оформили в соответствии с требованиями отчет о практической работе и предоставили его к защите. Каждому студенту задается не менее 3-х вопросов на тему практической работы. Далее проводится защита отчета каждым студентом индивидуально в формате "вопрос-ответ" (задаются 3 вопроса). Критерии начисления баллов:</p> <p>5 баллов: работа сдана в срок, оформлен в соответствии с требованиями отчет, приведены методики расчетов, расчеты безошибочны; выводы логичны и обоснованы; правильный ответ на каждый из 3-х вопросов.</p> <p>4 балла: работа сдана в срок, оформлен в соответствии с требованиями отчет, приведены методики расчетов, расчеты безошибочны; выводы логичны и обоснованы; ответ не полный на один вопрос, при этом на 2 вопроса получены полные ответы.</p> <p>3 балла: работа сдана в срок, оформлен в соответствии с требованиями отчет, приведены методики расчетов, расчеты с незначительными ошибками; выводы логичны и обоснованы; ответ не полный на два вопроса, при этом на 1 вопрос получен полный ответ.</p> <p>2 балла: работа сдана в срок, оформлен в соответствии с требованиями отчет, приведены методики расчетов, расчеты с существенными ошибками; в выводах имеются нелогичности; ответ не полный на три вопроса.</p> <p>1 балл: отчет оформлен не в соответствии с требованиями, расчеты с существенными ошибками; в выводах имеются нелогичности; ответ не верный на три вопроса.</p> <p>0 баллов: работа не представлена.</p>		
2	8	Текущий контроль	Защита практической работы №2	0,1	5	<p>(Контроль раздела 1). Практическая работа выполняется индивидуально каждым студентом. Оформленный отчет студент сдает преподавателю на проверку в заранее установленный срок. При проверке преподаватель оценивает</p>	экзамен

					<p>качество оформления, правильность расчетов и выводов. К защите практической работы допускаются студенты, которые выполнили работу, оформили в соответствии с требованиями отчет о практической работе и предоставили его к защите. Каждому студенту задается не менее 3-х вопросов на тему практической работы. Далее проводится защита отчета каждым студентом индивидуально в формате "вопрос-ответ" (задаются 3 вопроса). Критерии начисления баллов:</p> <p>5 баллов: работа сдана в срок, оформлен в соответствии с требованиями отчет, приведены методики расчетов, расчеты безошибочны; выводы логичны и обоснованы; правильный ответ на каждый из 3-х вопросов.</p> <p>4 балла: работа сдана в срок, оформлен в соответствии с требованиями отчет, приведены методики расчетов, расчеты безошибочны; выводы логичны и обоснованы; ответ не полный на один вопрос, при этом на 2 вопроса получены полные ответы.</p> <p>3 балла: работа сдана в срок, оформлен в соответствии с требованиями отчет, приведены методики расчетов, расчеты с незначительными ошибками; выводы логичны и обоснованы; ответ не полный на два вопроса, при этом на 1 вопрос получен полный ответ.</p> <p>2 балла: работа сдана в срок, оформлен в соответствии с требованиями отчет, приведены методики расчетов, расчеты с существенными ошибками; в выводах имеются нелогичности; ответ не полный на три вопроса.</p> <p>1 балл: отчет оформлен не в соответствии с требованиями, расчеты с существенными ошибками; в выводах имеются нелогичности; ответ не верный на три вопроса.</p> <p>0 баллов: работа не представлена.</p>		
3	8	Текущий контроль	Защита практической работы №3	0,1	5	<p>(Контроль раздела 1). Практическая работа выполняется индивидуально каждым студентом. Оформленный отчет студент сдает преподавателю на проверку в заранее установленный срок. При проверке преподаватель оценивает качество оформления, правильность расчетов и выводов. К защите практической работы допускаются студенты, которые выполнили работу, оформили в соответствии с требованиями</p>	экзамен

					<p>отчет о практической работе и предоставили его к защите. Каждому студенту задается не менее 3-х вопросов на тему практической работы. Далее проводится защита отчета каждым студентом индивидуально в формате "вопрос-ответ" (задаются 3 вопроса). Критерии начисления баллов: 5 баллов: работа сдана в срок, оформлен в соответствии с требованиями отчет, приведены методики расчетов, расчеты безошибочны; выводы логичны и обоснованы; правильный ответ на каждый из 3-х вопросов. 4 балла: работа сдана в срок, оформлен в соответствии с требованиями отчет, приведены методики расчетов, расчеты безошибочны; выводы логичны и обоснованы; ответ не полный на один вопрос, при этом на 2 вопроса получены полные ответы. 3 балла: работа сдана в срок, оформлен в соответствии с требованиями отчет, приведены методики расчетов, расчеты с незначительными ошибками; выводы логичны и обоснованы; ответ не полный на два вопроса, при этом на 1 вопрос получен полный ответ. 2 балла: работа сдана в срок, оформлен в соответствии с требованиями отчет, приведены методики расчетов, расчеты с существенными ошибками; в выводах имеются нелогичности; ответ не полный на три вопроса. 1 балл: отчет оформлен не в соответствии с требованиями, расчеты с существенными ошибками; в выводах имеются нелогичности; ответ не верный на три вопроса. 0 баллов: работа не представлена.</p>		
4	8	Текущий контроль	Защита практической работы №4	0,1	5	<p>(Контроль раздела 1). Практическая работа выполняется индивидуально каждым студентом. Оформленный отчет студент сдает преподавателю на проверку в заранее установленный срок. При проверке преподаватель оценивает качество оформления, правильность расчетов и выводов. К защите практической работы допускаются студенты, которые выполнили работу, оформили в соответствии с требованиями отчет о практической работе и предоставили его к защите. Каждому студенту задается не менее 3-х вопросов на тему практической работы. Далее проводится защита отчета каждым</p>	экзамен

					<p>студентом индивидуально в формате "вопрос-ответ" (задаются 3 вопроса). Критерии начисления баллов: 5 баллов: работа сдана в срок, оформлен в соответствии с требованиями отчет, приведены методики расчетов, расчеты безошибочны; выводы логичны и обоснованы; правильный ответ на каждый из 3-х вопросов. 4 балла: работа сдана в срок, оформлен в соответствии с требованиями отчет, приведены методики расчетов, расчеты безошибочны; выводы логичны и обоснованы; ответ не полный на один вопрос, при этом на 2 вопроса получены полные ответы. 3 балла: работа сдана в срок, оформлен в соответствии с требованиями отчет, приведены методики расчетов, расчеты с незначительными ошибками; выводы логичны и обоснованы; ответ не полный на два вопроса, при этом на 1 вопрос получен полный ответ. 2 балла: работа сдана в срок, оформлен в соответствии с требованиями отчет, приведены методики расчетов, расчеты с существенными ошибками; в выводах имеются нелогичности; ответ не полный на три вопроса. 1 балл: отчет оформлен не в соответствии с требованиями, расчеты с существенными ошибками; в выводах имеются нелогичности; ответ не верный на три вопроса. 0 баллов: работа не представлена.</p>		
5	8	Текущий контроль	Защита практической работы №5	0,1	5	<p>(Контроль раздела 2). Практическая работа выполняется индивидуально каждым студентом. Оформленный отчет студент сдает преподавателю на проверку в заранее установленный срок. При проверке преподаватель оценивает качество оформления, правильность расчетов и выводов. К защите практической работы допускаются студенты, которые выполнили работу, оформили в соответствии с требованиями отчет о практической работе и предоставили его к защите. Каждому студенту задается не менее 3-х вопросов на тему практической работы. Далее проводится защита отчета каждым студентом индивидуально в формате "вопрос-ответ" (задаются 3 вопроса). Критерии начисления баллов: 5 баллов: работа сдана в срок, оформлен в соответствии с требованиями отчет,</p>	экзамен

					<p>приведены методики расчетов, расчеты безошибочны; выводы логичны и обоснованы; правильный ответ на каждый из 3-х вопросов.</p> <p>4 балла: работа сдана в срок, оформлен в соответствии с требованиями отчет, приведены методики расчетов, расчеты безошибочны; выводы логичны и обоснованы; ответ не полный на один вопрос, при этом на 2 вопроса получены полные ответы.</p> <p>3 балла: работа сдана в срок, оформлен в соответствии с требованиями отчет, приведены методики расчетов, расчеты с незначительными ошибками; выводы логичны и обоснованы; ответ не полный на два вопроса, при этом на 1 вопрос получен полный ответ.</p> <p>2 балла: работа сдана в срок, оформлен в соответствии с требованиями отчет, приведены методики расчетов, расчеты с существенными ошибками; в выводах имеются нелогичности; ответ не полный на три вопроса.</p> <p>1 балл: отчет оформлен не в соответствии с требованиями, расчеты с существенными ошибками; в выводах имеются нелогичности; ответ не верный на три вопроса.</p> <p>0 баллов: работа не представлена.</p>		
6	8	Текущий контроль	Защита практической работы №6	0,1	5	<p>(Контроль раздела 2). Практическая работа выполняется индивидуально каждым студентом. Оформленный отчет студент сдает преподавателю на проверку в заранее установленный срок. При проверке преподаватель оценивает качество оформления, правильность расчетов и выводов. К защите практической работы допускаются студенты, которые выполнили работу, оформили в соответствии с требованиями отчет о практической работе и предоставили его к защите. Каждому студенту задается не менее 3-х вопросов на тему практической работы. Далее проводится защита отчета каждым студентом индивидуально в формате "вопрос-ответ" (задаются 3 вопроса). Критерии начисления баллов:</p> <p>5 баллов: работа сдана в срок, оформлен в соответствии с требованиями отчет, приведены методики расчетов, расчеты безошибочны; выводы логичны и обоснованы; правильный ответ на каждый из 3-х вопросов.</p> <p>4 балла: работа сдана в срок, оформлен в</p>	экзамен

					<p>соответствии с требованиями отчет, приведены методики расчетов, расчеты безошибочны; выводы логичны и обоснованы; ответ не полный на один вопрос, при этом на 2 вопроса получены полные ответы.</p> <p>3 балла: работа сдана в срок, оформлен в соответствии с требованиями отчет, приведены методики расчетов, расчеты с незначительными ошибками; выводы логичны и обоснованы; ответ не полный на два вопроса, при этом на 1 вопрос получен полный ответ.</p> <p>2 балла: работа сдана в срок, оформлен в соответствии с требованиями отчет, приведены методики расчетов, расчеты с существенными ошибками; в выводах имеются нелогичности; ответ не полный на три вопроса.</p> <p>1 балл: отчет оформлен не в соответствии с требованиями, расчеты с существенными ошибками; в выводах имеются нелогичности; ответ не верный на три вопроса.</p> <p>0 баллов: работа не представлена.</p>		
7	8	Текущий контроль	Защита практической работы №7	0,1	5	<p>(Контроль раздела 2). Практическая работа выполняется индивидуально каждым студентом. Оформленный отчет студент сдает преподавателю на проверку в заранее установленный срок. При проверке преподаватель оценивает качество оформления, правильность расчетов и выводов. К защите практической работы допускаются студенты, которые выполнили работу, оформили в соответствии с требованиями отчет о практической работе и предоставили его к защите. Каждому студенту задается не менее 3-х вопросов на тему практической работы. Далее проводится защита отчета каждым студентом индивидуально в формате "вопрос-ответ" (задаются 3 вопроса). Критерии начисления баллов:</p> <p>5 баллов: работа сдана в срок, оформлен в соответствии с требованиями отчет, приведены методики расчетов, расчеты безошибочны; выводы логичны и обоснованы; правильный ответ на каждый из 3-х вопросов.</p> <p>4 балла: работа сдана в срок, оформлен в соответствии с требованиями отчет, приведены методики расчетов, расчеты безошибочны; выводы логичны и обоснованы; ответ не полный на один вопрос, при этом на 2 вопроса получены</p>	экзамен

					<p>полные ответы.</p> <p>3 балла: работа сдана в срок, оформлен в соответствии с требованиями отчет, приведены методики расчетов, расчеты с незначительными ошибками; выводы логичны и обоснованы; ответ не полный на два вопроса, при этом на 1 вопрос получен полный ответ.</p> <p>2 балла: работа сдана в срок, оформлен в соответствии с требованиями отчет, приведены методики расчетов, расчеты с существенными ошибками; в выводах имеются нелогичности; ответ не полный на три вопроса.</p> <p>1 балл: отчет оформлен не в соответствии с требованиями, расчеты с существенными ошибками; в выводах имеются нелогичности; ответ не верный на три вопроса.</p> <p>0 баллов: работа не представлена.</p>		
8	8	Текущий контроль	Защита практической работы №8	0,1	5	<p>(Контроль раздела 2). Практическая работа выполняется индивидуально каждым студентом. Оформленный отчет студент сдает преподавателю на проверку в заранее установленный срок. При проверке преподаватель оценивает качество оформления, правильность расчетов и выводов. К защите практической работы допускаются студенты, которые выполнили работу, оформили в соответствии с требованиями отчет о практической работе и предоставили его к защите. Каждому студенту задается не менее 3-х вопросов на тему практической работы. Далее проводится защита отчета каждым студентом индивидуально в формате "вопрос-ответ" (задаются 3 вопроса). Критерии начисления баллов:</p> <p>5 баллов: работа сдана в срок, оформлен в соответствии с требованиями отчет, приведены методики расчетов, расчеты безошибочны; выводы логичны и обоснованы; правильный ответ на каждый из 3-х вопросов.</p> <p>4 балла: работа сдана в срок, оформлен в соответствии с требованиями отчет, приведены методики расчетов, расчеты безошибочны; выводы логичны и обоснованы; ответ не полный на один вопрос, при этом на 2 вопроса получены полные ответы.</p> <p>3 балла: работа сдана в срок, оформлен в соответствии с требованиями отчет, приведены методики расчетов, расчеты с незначительными ошибками; выводы</p>	экзамен

					<p>логичны и обоснованы; ответ не полный на два вопроса, при этом на 1 вопрос получен полный ответ.</p> <p>2 балла: работа сдана в срок, оформлен в соответствии с требованиями отчет, приведены методики расчетов, расчеты с существенными ошибками; в выводах имеются нелогичности; ответ не полный на три вопроса.</p> <p>1 балл: отчет оформлен не в соответствии с требованиями, расчеты с существенными ошибками; в выводах имеются нелогичности; ответ не верный на три вопроса.</p> <p>0 баллов: работа не представлена.</p>		
9	8	Текущий контроль	Защита практической работы №9	0,2	5	<p>(Контроль раздела 2). Практическая работа выполняется индивидуально каждым студентом. Оформленный отчет студент сдает преподавателю на проверку в заранее установленный срок. При проверке преподаватель оценивает качество оформления, правильность расчетов и выводов. К защите практической работы допускаются студенты, которые выполнили работу, оформили в соответствии с требованиями отчет о практической работе и предоставили его к защите. Каждому студенту задается не менее 3-х вопросов на тему практической работы. Далее проводится защита отчета каждым студентом индивидуально в формате "вопрос-ответ" (задаются 3 вопроса). Критерии начисления баллов:</p> <p>5 баллов: работа сдана в срок, оформлен в соответствии с требованиями отчет, приведены методики расчетов, расчеты безошибочны; выводы логичны и обоснованы; правильный ответ на каждый из 3-х вопросов.</p> <p>4 балла: работа сдана в срок, оформлен в соответствии с требованиями отчет, приведены методики расчетов, расчеты безошибочны; выводы логичны и обоснованы; ответ не полный на один вопрос, при этом на 2 вопроса получены полные ответы.</p> <p>3 балла: работа сдана в срок, оформлен в соответствии с требованиями отчет, приведены методики расчетов, расчеты с незначительными ошибками; выводы логичны и обоснованы; ответ не полный на два вопроса, при этом на 1 вопрос получен полный ответ.</p> <p>2 балла: работа сдана в срок, оформлен в соответствии с требованиями отчет,</p>	экзамен

						<p>приведены методики расчетов, расчеты с существенными ошибками; в выводах имеются нелогичности; ответ не полный на три вопроса.</p> <p>1 балл: отчет оформлен не в соответствии с требованиями, расчеты с существенными ошибками; в выводах имеются нелогичности; ответ не верный на три вопроса.</p> <p>0 баллов: работа не представлена.</p>	
10	8	Промежуточная аттестация	Экзамен	-	5	<p>Студенту выдается экзаменационный билет с тремя вопросами. Максимальная оценка правильного ответа на каждый вопрос указывается в билете. Частично правильный ответ на вопрос соответствует половине указанных баллов. Неправильный ответ на вопрос соответствует 0 баллов. После получения билета студенту дается 20 минут на подготовку, затем 10 минут на ответ. Преподаватель при необходимости задает уточняющие вопросы и выставляет оценку.</p> <p>Критерии начисления баллов:</p> <p>5 баллов: получен исчерпывающий ответ на все три вопроса, при этом студент владел соответствующей терминологией, приводил в ответе знания рекомендуемой литературы, конспекта лекций по тематике вопросов, уместно применял графики и формулы. Дал правильный ответ на все дополнительные вопросы.</p> <p>4 балла: получен исчерпывающий ответ на 2 вопроса из трех, при этом на один вопрос студент дал не полный ответ, однако студент владел соответствующей терминологией, приводил в ответе знания рекомендуемой литературы, конспекта лекций по тематике вопросов, уместно применял графики и формулы. В основном дал правильный ответ на все дополнительные вопросы.</p> <p>3 балла: получен исчерпывающий ответ на 1 вопрос из трех, при этом на два вопроса студент дал не полный ответ, однако студент владел соответствующей терминологией, приводил в ответе знания рекомендуемой литературы, конспекта лекций по тематике вопросов, уместно применял графики и формулы.</p> <p>2 балла: получены не полные ответы на 3 вопроса из трех, однако студент владел соответствующей терминологией, приводил в ответе знания рекомендуемой литературы, конспекта лекций по тематике вопросов, уместно применял</p>	экзамен

2	Дополнительная литература	Электронно-библиотечная система издательства Лань	Климов, А.С. Роботизированные технологические комплексы и автоматические линии в сварке : учебное пособие / А.С. Климов, Н.Е. Машнин. — 3-е изд., стер. — Санкт-Петербург : Лань, 2017. — 236 с. — ISBN 978-5-8114-1154-2. — Текст : электронный // Электронно-библиотечная система «Лань» : [сайт]. — URL: https://e.lanbook.com/book/93001 (дата обращения: 01.12.2019). — Режим доступа: для авториз. пользователей.
---	---------------------------	---	--

Перечень используемого программного обеспечения:

1. Microsoft-Windows(бессрочно)
2. Microsoft-Office(бессрочно)

Перечень используемых профессиональных баз данных и информационных справочных систем:

1. EBSCO Information Services-EBSCOhost Research Databases(28.02.2017)

8. Материально-техническое обеспечение дисциплины

Вид занятий	№ ауд.	Основное оборудование, стенды, макеты, компьютерная техника, предустановленное программное обеспечение, используемое для различных видов занятий
Лекции	810-2 (3б)	Промышленный робот манипулятор KUKA, компьютеры, интерактивная доска, проектор
Практические занятия и семинары	810-2 (3б)	Промышленный робот манипулятор KUKA, компьютеры, интерактивная доска, проектор