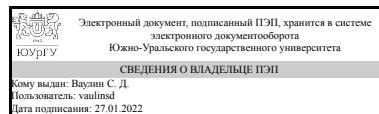


# ЮЖНО-УРАЛЬСКИЙ ГОСУДАРСТВЕННЫЙ УНИВЕРСИТЕТ

УТВЕРЖДАЮ:  
Директор института  
Политехнический институт



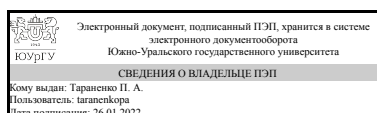
С. Д. Ваулин

## РАБОЧАЯ ПРОГРАММА

дисциплины 1.О.22 Детали машин и основы конструирования  
для специальности 20.05.01 Пожарная безопасность  
уровень Специалитет  
форма обучения очная  
кафедра-разработчик Техническая механика

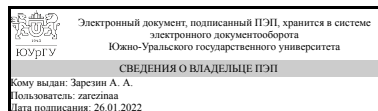
Рабочая программа составлена в соответствии с ФГОС ВО по направлению подготовки 20.05.01 Пожарная безопасность, утверждённым приказом Минобрнауки от 25.05.2020 № 679

Зав.кафедрой разработчика,  
к.техн.н., доц.



П. А. Тараненко

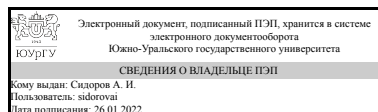
Разработчик программы,  
к.техн.н., доцент



А. А. Зарезин

СОГЛАСОВАНО

Руководитель специальности  
д.техн.н., проф.



А. И. Сидоров

## 1. Цели и задачи дисциплины

Цели дисциплины «Детали машин и основы конструирования» - изучить назначение, устройство, принцип действия, основы расчета и конструирования деталей и узлов машин общего назначения для подготовки к практической инженерной деятельности. Задачи дисциплины «Детали машин и основы конструирования» - приобрести практические навыки проектирования, изучить методы, нормы и правила проектирования, обеспечивающие получение надежных, долговечных и экономичных конструкций.

## Краткое содержание дисциплины

Роль машин в современном производстве. Виды изделий. Цель и задачи дисциплины  
Общие вопросы проектирования деталей машин. Этапы проектирования машин.  
Основные требования к узлам и деталям машин. Критерии работоспособности и расчета деталей машин. Стандартизация в машиностроении  
Общие сведения о передачах. Цилиндрические зубчатые передачи. Конические зубчатые передачи. Планетарные передачи. Волновые передачи Червячные передачи. Передача винт-гайка. Цепные передачи. Ременные передачи. Фрикционные передачи и вариаторы  
Детали и узлы механических передач. Валы и оси. Подшипники скольжения. Подшипники качения. Муфты для соединения валов. Пружины и амортизаторы  
Соединения деталей машин. Общие сведения. Шпоночные соединения. Зубчатые (шлицевые) и профильные соединения. Штифтовые соединения Резьбовые соединения. Сварные соединения. Паяные соединения. Заклепочные соединения. Соединение с гарантированным натягом.

## 2. Компетенции обучающегося, формируемые в результате освоения дисциплины

Планируемые результаты освоения ОП ВО (компетенции)	Планируемые результаты обучения по дисциплине
ОПК-3 Способен решать прикладные задачи в области обеспечения пожарной безопасности, охраны окружающей среды и экологической безопасности, используя теорию и методы фундаментальных наук	Знает: понятийный аппарат, основные положения, законы, основные формулы, основные методы конструирования машин и механизмов; основы САПР; основные методы проектных и проверочных расчетов, методы проектно-конструкторской работы, классификацию изделий машиностроения, их назначение и показатели качества Умеет: разрабатывать рабочую проектную и техническую документацию, оформлять законченные проектно-конструкторские работы, проектировать и конструировать основные элементы машин, выполнять их оценку по прочности, жесткости и другим критериям работоспособности Имеет практический опыт: оформления графической и текстовой конструкторской документации, выбора материалов и назначения способа их обработки

## 3. Место дисциплины в структуре ОП ВО

Перечень предшествующих дисциплин, видов работ учебного плана	Перечень последующих дисциплин, видов работ
1.О.29 Экология, 1.О.20 Теоретическая механика, 1.О.27 Материаловедение, 1.О.19.01 Начертательная геометрия, 1.О.14.03 Специальные главы математики, 1.О.17 Органическая химия, 1.О.16 Неорганическая химия, 1.О.35 Физико-химические основы развития и тушения пожаров, 1.О.19.02 Инженерная графика, 1.О.25 Электротехника и электроника, 1.О.15 Физика, 1.О.21 Сопротивление материалов, 1.О.14.02 Математический анализ, 1.О.14.01 Алгебра и геометрия	1.О.23 Гидравлика

Требования к «входным» знаниям, умениям, навыкам студента, необходимым при освоении данной дисциплины и приобретенным в результате освоения предшествующих дисциплин:

Дисциплина	Требования
1.О.19.02 Инженерная графика	Знает: правила выполнения чертежей деталей, сборочных единиц и элементов конструкций; требования стандартов Единой системы конструкторской документации (ЕСКД) и Единой системы технической документации (ЕСТД) к оформлению и составлению чертежей, методы решения инженерно-геометрических задач на чертеже Умеет: анализировать форму предметов по их чертежам, строить и читать чертежи; решать инженерно-геометрические задачи на чертеже; применять нормативные документы и государственные стандарты, необходимые для оформления чертежей и другой конструкторско-технологической документации; уметь применять ручные (карандаш и бумага) или компьютерные технологии для построения чертежей и изучения пространственных свойств геометрических объектов Имеет практический опыт: выполнения проекционных чертежей и оформления конструкторской документации в соответствии с ЕСКД
1.О.27 Материаловедение	Знает: типы и классы современных материалов, основы технологических процессов модификации и изменения свойств материалов, современные проблемы теоретического и прикладного материаловедения Умеет: связывать структуру, свойства материалов и явления, протекающие в них, с технологическими процессами обработки, выбирать наиболее рациональные и современные методы упрочнения материалов с учетом технологических требований к изделиям и

	<p>возможностями производства Имеет практический опыт: анализа и определения структуры и свойств материалов, навыками разработки технологических процессов термической обработки материалов</p>
1.О.25 Электротехника и электроника	<p>Знает: основные законы электрических и магнитных цепей устройство и принципы действия трансформаторов, электрических машин и электронных устройств, их рабочие характеристики, основы безопасности при использовании электротехнических и электронных приборов и устройств Умеет: читать электрические схемы, грамотно применять в своей работе электротехнические и электронные приборы и устройства; определять простейшие неисправности при работе электротехнических и электронных устройств, выбирать эффективные и безопасные исполнительные механизмы при эксплуатации электротехнических и электронных устройств Имеет практический опыт: расчета и эксплуатации электрических цепей и электротехнических и электронных устройств</p>
1.О.16 Неорганическая химия	<p>Знает: основы строения веществ, их реакционную способность, типы химических связей; основные понятия, законы химии в объеме, необходимом для профессиональной деятельности Умеет: определять реакционную способность веществ и термодинамическую возможность протекания процесса, использовать в практической деятельности фундаментальные понятия, законы и модели современной химии, а также применять естественно-научные методы теоретических и экспериментальных исследований Имеет практический опыт: безопасной работы с химическими системами, использования приборов и оборудования для проведения экспериментов</p>
1.О.14.02 Математический анализ	<p>Знает: основные математические положения, законы, основные формулы и методы решения задач разделов дисциплин математического и естественнонаучного цикла Умеет: применять физико-математические методы моделирования и расчета Имеет практический опыт: разработки новых и применения стандартных программных средств на базе физико-математических моделей</p>
1.О.35 Физико-химические основы развития и тушения пожаров	<p>Знает: требования нормативных документов по обеспечению противопожарного режима; горючие и взрывоопасные характеристики веществ и материалов, используемых на объекте; физико-химические основы процесса горения и способы его прекращения Умеет: планировать организационно-технические мероприятия по устранению причин возгораний; оценивать эффективность мероприятий по снижению</p>

	<p>пожарной опасности Имеет практический опыт: анализа причин возникновения технологических нарушений в работе оборудования и пожаров; применения огнетушащих веществ при тушении пожаров</p>
1.О.29 Экология	<p>Знает: нормативные требования к предельно-допустимым концентрациям вредных веществ в атмосфере , воде и грунте, нормативные требования к предельно-допустимым концентрациям вредных веществ в атмосфере , воде и грунте, основные нормативные документы в области обеспечения экологической безопасности Умеет: рассчитывать экологическую нагрузку при действии нескольких видов вредных веществ, рассчитывать экологическую нагрузку при действии нескольких видов вредных веществ, определять экологическую опасность веществ образующихся при осуществлении производственной деятельности Имеет практический опыт: применения методик расчета концентраций вредных веществ в атмосфере, воде и на грунте, расчета концентраций вредных веществ в атмосфере, воде и на грунте, применения (в том числе для осуществления контроля) технической документации, регламентирующей защиту окружающей среды от негативного воздействия при осуществлении производственной деятельности</p>
1.О.19.01 Начертательная геометрия	<p>Знает: методы проецирования и построения изображений геометрических фигур, принципы графического изображения деталей и узлов Умеет: анализировать форму предметов в натуре и по чертежам; моделировать предметы по их изображениям. На основе методов построения изображений геометрических фигур решать различные позиционные и метрические задачи, относящиеся к этим фигурам Имеет практический опыт: решения метрических задач, пространственных объектов на чертежах, а также проецирования и изображения пространственных форм на плоскости проекций</p>
1.О.14.01 Алгебра и геометрия	<p>Знает: методы линейной алгебры; виды и свойства матриц, системы линейных аналитических уравнений, n-мерное линейное пространство, векторы и линейные операции над ними; основы линейной алгебры и аналитической геометрии, необходимые для решения профессиональных задач Умеет: использовать аппарат линейной алгебры и аналитической геометрии; применять методы математического моделирования для решения типовых профессиональных задач Имеет практический опыт: решения задач линейной алгебры и аналитической геометрии; применения современного математического инструментария</p>

	для решения профессиональных задач; методик построения, анализа и применения математических моделей для оценки состояния и прогноза развития явлений и процессов, изучаемых в рамках типовых задач, и содержательной интерпретации полученных результатов
1.О.14.03 Специальные главы математики	Знает: основные методы математического анализа, теории рядов, а также теории вероятности и математической статистики Умеет: анализировать с математической точки зрения результаты, полученные в результате профессиональной деятельности, использовать статистические данные Имеет практический опыт: применения приемов математического анализа, теории вероятностей, математической статистики и теории рядов
1.О.15 Физика	Знает: основные законы природы Умеет: применять законы физики для решения современных и перспективных профессиональных задач Имеет практический опыт: владение методами анализа физических явлений
1.О.21 Сопротивление материалов	Знает: методы расчета на прочность и жесткость стержневых конструкций при растяжении, сжатии, кручении и изгибе Умеет: выбирать расчетные схемы, строить эпюры внутренних силовых факторов, определять напряжения и деформации в фермах, валах и балках и рассчитывать данные элементы конструкций на прочность и жесткость Имеет практический опыт: выполнения расчетов на прочность и жесткость стержневых конструкций, а также расчета простейших соединений (заклепочных, шпоночных, штифтовых)
1.О.17 Органическая химия	Знает: теоретические основы органической химии, взаимосвязь строения органических соединений с их реакционной способностью, роль органических соединений в производстве важных промышленных продуктов, природу органических веществ и реакций, протекающих при их взаимодействии Умеет: использовать общие закономерности протекания химических реакций; использовать фундаментальные знания органической химии в области техносферной безопасности; правильно использовать лабораторное химическое оборудование и химическую посуду Имеет практический опыт: проведения экспериментов по заданным методикам; работы в химической лаборатории с соблюдением норм техники безопасности
1.О.20 Теоретическая механика	Знает: модели, законы, принципы теоретической механики для применения их в профессиональной деятельности Умеет: применять законы механики, составлять

	математические модели (уравнения), решающие ту или иную задачу механики Имеет практический опыт: моделирования задач механики, решения созданных математических моделей
--	---

#### 4. Объём и виды учебной работы

Общая трудоемкость дисциплины составляет 3 з.е., 108 ч., 55,25 ч. контактной работы

Вид учебной работы	Всего часов	Распределение по семестрам в часах	
		Номер семестра	
		5	
Общая трудоёмкость дисциплины	108	108	
<i>Аудиторные занятия:</i>	48	48	
Лекции (Л)	24	24	
Практические занятия, семинары и (или) другие виды аудиторных занятий (ПЗ)	24	24	
Лабораторные работы (ЛР)	0	0	
<i>Самостоятельная работа (СРС)</i>	52,75	52,75	
с применением дистанционных образовательных технологий	0		
Оформление пояснительной записки	12,75	12,75	
Кинематический и силовой расчет привода. Выбор двигателя. Выбор редуктора	10	10	
Расчет и выбор муфт	10	10	
Расчет открытой передачи	10	10	
Расчет валов, подшипников и шпоночных соединений	10	10	
Консультации и промежуточная аттестация	7,25	7,25	
Вид контроля (зачет, диф.зачет, экзамен)	-	зачет, КР	

#### 5. Содержание дисциплины

№ раздела	Наименование разделов дисциплины	Объем аудиторных занятий по видам в часах			
		Всего	Л	ПЗ	ЛР
1	Введение. Общие вопросы проектирования деталей машин	2	2	0	0
2	Основы проектирования механических передач	18	8	10	0
3	Детали и узлы механических передач	16	8	8	0
4	Соединения деталей машин	12	6	6	0

##### 5.1. Лекции

№ лекции	№ раздела	Наименование или краткое содержание лекционного занятия	Кол-во часов
1	1	Введение. Общие вопросы проектирования деталей машин	2

2	2	Ременные передачи	2
3	2	Цепные передачи	2
4-5	2	Зубчатые передачи	4
6	3	Валы и оси	2
7	3	Подшипники скольжения Подшипники качения	2
8-9	3	Муфты для соединения валов Пружины и амортизаторы	4
10	4	Шпоночные соединения Зубчатые (шлицевые) и профильные соединения Штифтовые соединения	2
11	4	Резьбовые соединения	2
12	4	Сварные соединения Паяные соединения	2

## 5.2. Практические занятия, семинары

№ занятия	№ раздела	Наименование или краткое содержание практического занятия, семинара	Кол-во часов
1	2	Ременные передачи	2
2	2	Цепные передачи	2
3-4-5	2	Зубчатые передачи	6
6-7	3	Валы и оси	4
8-9	3	Подшипники качения	4
10	4	Шпоночные соединения	2
11	4	Резьбовые соединения	2
12	4	Сварные соединения	2

## 5.3. Лабораторные работы

Не предусмотрены

## 5.4. Самостоятельная работа студента

Выполнение СРС			
Подвид СРС	Список литературы (с указанием разделов, глав, страниц) / ссылка на ресурс	Семестр	Кол-во часов
Оформление пояснительной записки	Основная литература [2]	5	12,75
Кинематический и силовой расчет привода. Выбор двигателя. Выбор редуктора	Учебно-методические материалы в электронном виде [1], глава 1	5	10
Расчет и выбор муфт	Основная литература [6]	5	10
Расчет открытой передачи	Учебно-методические материалы в электронном виде [1] глава 2, 3, 5 Основная литература [3] глава 3 Основная литература [4] глава 3	5	10
Расчет валов, подшипников и шпоночных соединений	Основная литература [5]	5	10

## 6. Текущий контроль успеваемости, промежуточная аттестация

Контроль качества освоения образовательной программы осуществляется в соответствии с Положением о балльно-рейтинговой системе оценивания результатов учебной деятельности обучающихся.



## 6.1. Контрольные мероприятия (КМ)

№ КМ	Се-местр	Вид контроля	Название контрольного мероприятия	Вес	Макс. балл	Порядок начисления баллов	Учитывается в ПА
1	5	Текущий контроль	Задание 1. Кинематический и силовой расчет привода	1	5	5 баллов: задание выполнено без ошибок, решения обоснованы, сдано своевременно, оформлено в соответствии с требованиями. 4 балла: задание выполнено без ошибок, решения обоснованы, сдано с опозданием, оформлено в соответствии с требованиями. 3 балла: задание выполнено без значительных ошибок, не все решения обоснованы, сдано с опозданием, оформлено некорректно. 2-0 баллов: задание выполнено с ошибками (2), с грубыми ошибками (1), не выполнено (0).	зачет
2	5	Текущий контроль	Задание 2. Расчет цилиндрической зубчатой передачи	1	5	5 баллов: задание выполнено без ошибок, решения обоснованы, сдано своевременно, оформлено в соответствии с требованиями. 4 балла: задание выполнено без ошибок, решения обоснованы, сдано с опозданием, оформлено в соответствии с требованиями. 3 балла: задание выполнено без значительных ошибок, не все решения обоснованы, сдано с опозданием, оформлено некорректно. 2-0 баллов: задание выполнено с ошибками (2), с грубыми ошибками (1), не выполнено (0).	зачет
3	5	Текущий контроль	Задание 3. Расчет конической зубчатой передачи	1	5	5 баллов: задание выполнено без ошибок, решения обоснованы, сдано своевременно, оформлено в соответствии с требованиями. 4 балла: задание выполнено без ошибок, решения обоснованы, сдано с опозданием, оформлено в соответствии с требованиями. 3 балла: задание выполнено без значительных ошибок, не все решения обоснованы, сдано с опозданием, оформлено некорректно. 2-0 баллов: задание выполнено с ошибками (2), с грубыми ошибками (1), не выполнено (0).	зачет
4	5	Текущий контроль	Задание 4. Расчет цепной передачи	1	5	5 баллов: задание выполнено без ошибок, решения обоснованы, сдано своевременно, оформлено в соответствии с требованиями.	зачет

						4 балла: задание выполнено без ошибок, решения обоснованы, сдано с опозданием, оформлено в соответствии с требованиями. 3 балла: задание выполнено без значительных ошибок, не все решения обоснованы, сдано с опозданием, оформлено некорректно. 2-0 баллов: задание выполнено с ошибками (2), с грубыми ошибками (1), не выполнено (0).	
5	5	Текущий контроль	Задание 5. Расчет ременной передачи	1	5	5 баллов: задание выполнено без ошибок, решения обоснованы, сдано своевременно, оформлено в соответствии с требованиями. 4 балла: задание выполнено без ошибок, решения обоснованы, сдано с опозданием, оформлено в соответствии с требованиями. 3 балла: задание выполнено без значительных ошибок, не все решения обоснованы, сдано с опозданием, оформлено некорректно. 2-0 баллов: задание выполнено с ошибками (2), с грубыми ошибками (1), не выполнено (0).	зачет
6	5	Текущий контроль	Задание 6. Расчет вала на статическую прочность	1	5	5 баллов: задание выполнено без ошибок, решения обоснованы, сдано своевременно, оформлено в соответствии с требованиями. 4 балла: задание выполнено без ошибок, решения обоснованы, сдано с опозданием, оформлено в соответствии с требованиями. 3 балла: задание выполнено без значительных ошибок, не все решения обоснованы, сдано с опозданием, оформлено некорректно. 2-0 баллов: задание выполнено с ошибками (2), с грубыми ошибками (1), не выполнено (0).	зачет
7	5	Текущий контроль	Задание 7. Расчет и выбор подшипника качения	1	5	5 баллов: задание выполнено без ошибок, решения обоснованы, сдано своевременно, оформлено в соответствии с требованиями. 4 балла: задание выполнено без ошибок, решения обоснованы, сдано с опозданием, оформлено в соответствии с требованиями. 3 балла: задание выполнено без значительных ошибок, не все решения обоснованы, сдано с опозданием, оформлено некорректно. 2-0 баллов: задание выполнено с ошибками (2), с грубыми ошибками (1), не выполнено (0).	зачет

8	5	Текущий контроль	Задание 8. Расчет муфт	1	5	5 баллов: задание выполнено без ошибок, решения обоснованы, сдано своевременно, оформлено в соответствии с требованиями. 4 балла: задание выполнено без ошибок, решения обоснованы, сдано с опозданием, оформлено в соответствии с требованиями. 3 балла: задание выполнено без значительных ошибок, не все решения обоснованы, сдано с опозданием, оформлено некорректно. 2-0 баллов: задание выполнено с ошибками (2), с грубыми ошибками (1), не выполнено (0).	зачет
9	5	Промежуточная аттестация	ЗАЧЕТ (зачетное тестирование)	-	5	5 баллов: 85-100 % 4 балла: 75-84% 3 балла: 60-74% 0 баллов: менее 60%	зачет
10	5	Курсовая работа/проект	Этап 1. Кинематический и силовой расчет привода. Выбор двигателя и редуктора	-	5	5 баллов: задание выполнено без ошибок, решения обоснованы, сдано своевременно, оформлено в соответствии с требованиями. 4 балла: задание выполнено без ошибок, решения обоснованы, сдано с опозданием, оформлено в соответствии с требованиями. 3 балла: задание выполнено без ошибок, не все решения обоснованы, сдано с опозданием, оформлено некорректно. 2-0 баллов: задание выполнено с ошибками (2), с грубыми ошибками (1), не выполнено (0).	курсовые работы
11	5	Курсовая работа/проект	Этап 2. Расчет открытой передачи	-	5	5 баллов: задание выполнено без ошибок, решения обоснованы, сдано своевременно, оформлено в соответствии с требованиями. 4 балла: задание выполнено без ошибок, решения обоснованы, сдано с опозданием, оформлено в соответствии с требованиями. 3 балла: задание выполнено без ошибок, не все решения обоснованы, сдано с опозданием, оформлено некорректно. 2-0 баллов: задание выполнено с ошибками (2), с грубыми ошибками (1), не выполнено (0).	курсовые работы
12	5	Курсовая работа/проект	Этап 3. Расчет вала исполнительного механизма	-	5	5 баллов: задание выполнено без ошибок, решения обоснованы, сдано своевременно, оформлено в соответствии с требованиями. 4 балла: задание выполнено без ошибок, решения обоснованы, сдано с опозданием, оформлено в	курсовые работы

						соответствии с требованиями. 3 балла: задание выполнено без ошибок, не все решения обоснованы, сдано с опозданием, оформлено некорректно. 2-0 баллов: задание выполнено с ошибками (2), с грубыми ошибками (1), не выполнено (0).	
13	5	Курсовая работа/проект	Этап 4. Расчет и выбор подшипников	-	5	5 баллов: задание выполнено без ошибок, решения обоснованы, сдано своевременно, оформлено в соответствии с требованиями. 4 балла: задание выполнено без ошибок, решения обоснованы, сдано с опозданием, оформлено в соответствии с требованиями. 3 балла: задание выполнено без ошибок, не все решения обоснованы, сдано с опозданием, оформлено некорректно. 2-0 баллов: задание выполнено с ошибками (2), с грубыми ошибками (1), не выполнено (0).	кур- совые работы
14	5	Курсовая работа/проект	Этап 5. Расчет и выбор муфты	-	5	5 баллов: задание выполнено без ошибок, решения обоснованы, сдано своевременно, оформлено в соответствии с требованиями. 4 балла: задание выполнено без ошибок, решения обоснованы, сдано с опозданием, оформлено в соответствии с требованиями. 3 балла: задание выполнено без ошибок, не все решения обоснованы, сдано с опозданием, оформлено некорректно. 2-0 баллов: задание выполнено с ошибками (2), с грубыми ошибками (1), не выполнено (0).	кур- совые работы
15	5	Курсовая работа/проект	Этап 6. Пояснительная записка	-	10	10 баллов: пояснительная записка имеет логичное, последовательное изложение материала с соответствующими выводами и обоснованными положениями 8 балла: пояснительная записка имеет грамотно изложенную теоретическую главу, в ней представлены достаточно подробный анализ и критический разбор практической деятельности, последовательное изложение материала с соответствующими выводами, однако с не вполне обоснованными положениями 6 балла: пояснительная записка имеет теоретическую главу, базируется на практическом материале, но имеет поверхностный анализ, в ней	кур- совые работы

					<p>просматривается  непоследовательность изложения  материала, представлены  необоснованные положения  4-0 баллов: пояснительная записка не  имеет анализа, не отвечает  требованиям, изложенным в  методических рекомендациях  кафедры. В работе нет выводов либо  они носят декларативный характер  (4). Не соответствует техническому  заданию (2). Отсутствует (0).</p>		
16	5	Курсовая работа/проект	Этап 7. Защита курсовой работы	-	15	<p>На защиту студент предоставляет:  1. Развернутое техническое задание.  2. Пояснительную записку на 30-40  страницах в электронном и  отпечатанном виде, содержащую  описание разработки и  соответствующие иллюстрации.  3. Презентацию доклада по теме  проекта.  Защита курсового проекта  выполняется в комиссии, состоящей  не менее, чем из трех преподавателей.  На защите студент коротко (3-5 мин.)  докладывает об основных проектных  решениях, принятых в процессе  разработки, и отвечает на вопросы  членов комиссии.  Оценивание:  15 баллов: при защите студент  показывает глубокое знание вопросов  темы, свободно оперирует данными  исследования, вносит обоснованные  предложения, легко отвечает на  поставленные вопросы  12 балла: при защите студент  показывает знание вопросов темы,  оперирует данными исследования,  вносит предложения по теме  исследования, без особых  затруднений отвечает на  поставленные вопросы  9 баллов: при защите студент  проявляет неуверенность, показывает  слабое знание вопросов темы, не  всегда дает исчерпывающие  аргументированные ответы на  заданные вопросы  6-0 баллов – при защите студент при  ответе допускает существенные  ошибки, не знает теории вопроса (6),  затрудняется отвечать на  поставленные вопросы (3), не явился  на защиту (0).</p>	кур- совые работы

## 6.2. Процедура проведения, критерии оценивания

Вид промежуточной аттестации	Процедура проведения	Критерии оценивания
зачет	На зачете происходит оценивание учебной деятельности обучающегося по дисциплине на основе полученных баллов за контрольно-рейтинговые мероприятия текущего и промежуточной аттестации. При оценивании результатов мероприятия используется балльно-рейтинговая система оценивания результатов учебной деятельности обучающихся (утверждена приказом ректора от 24.05.2019 г. № 179). Зачтено: рейтинг обучающегося за мероприятие больше или равен 60 %. Не зачтено: рейтинг обучающегося за мероприятие менее 60 %	В соответствии с пп. 2.5, 2.6 Положения
курсовые работы	При оценивании результатов мероприятия используется балльно-рейтинговая система оценивания результатов учебной деятельности обучающихся (утверждена приказом ректора от 24.05.2019 г. № 179). Показатели оценивания: Отлично: Величина рейтинга обучающегося по курсовому проекту 85...100 % Хорошо: Величина рейтинга обучающегося по курсовому проекту 75...84 % Удовлетворительно: величина рейтинга обучающегося по курсовому проекту 60...74 %. Неудовлетворительно: величина рейтинга обучающегося по курсовому проекту 0...59 % . Максимальное количество баллов – 100. Защита курсового проекта обязательное мероприятие.	В соответствии с п. 2.7 Положения

## 6.3. Оценочные материалы

Компетенции	Результаты обучения	№ КМ															
		1	2	3	4	5	6	7	8	9	10	11	12	13	14	15	16
ОПК-3	Знает: понятийный аппарат, основные положения, законы, основные формулы, основные методы конструирования машин и механизмов; основы САПР; основные методы проектных и проверочных расчетов, методы проектно-конструкторской работы, классификацию изделий машиностроения, их назначение и показатели качества	+	+	+	+	+	+	+	+	+	+	+		+	+	+	+
ОПК-3	Умеет: разрабатывать рабочую проектную и техническую документацию, оформлять законченные проектно-конструкторские работы, проектировать и конструировать основные элементы машин, выполнять их оценку по прочности, жесткости и другим критериям работоспособности	+	+	+	+	+	+	+	+	+	+	+		+	+	+	+
ОПК-3	Имеет практический опыт: оформления графической и текстовой конструкторской документации, выбора материалов и назначения способа их обработки	+	+	+	+	+	+	+	+	+	+	+		+	+	+	+

Фонды оценочных средств по каждому контрольному мероприятию находятся в приложениях.

## 7. Учебно-методическое и информационное обеспечение дисциплины

## **Печатная учебно-методическая документация**

### *а) основная литература:*

1. Устиновский, Е. П. Детали машин и основы конструирования Текст текст лекций : учеб. пособие для вузов по машиностр. направлениям подготовки и специальностям Е. П. Устиновский, Ю. А. Шевцов, Е. В. Вайчулис ; под ред. Е. П. Устиновского ; Юж.-Урал. гос. ун-т, Каф. Теорет. механика и основы проектирования машин ; ЮУрГУ. - Челябинск: Издательский Центр ЮУрГУ, 2010. - 304, [1] с. ил. электрон. версия
2. Устиновский, Е. П. Техническая документация в курсовом проектировании по деталям машин Текст учеб. пособие для вузов по машиностр. специальностям Е. П. Устиновский, Ю. А. Шевцов, Е. В. Вайчулис ; Юж.-Урал. гос. ун-т, Каф. Теорет. механика и основы проектир. машин ; ЮУрГУ. - Челябинск: Издательский Центр ЮУрГУ, 2012. - 83, [1] с. ил. электрон. версия
3. Устиновский, Е. П. Проектирование ременных передач с применением ЭВМ [Текст] учеб. пособие Е. П. Устиновский, Е. В. Вайчулис, А. В. Ковнацкий ; под ред. Е. П. Устиновского ; Юж.-Урал. гос. ун-т, Каф. Техн. механика ; ЮУрГУ. - Челябинск: Издательский Центр ЮУрГУ, 2018. - 132, [1] с. ил. электрон. версия
4. Устиновский, Е. П. Проектирование цепных передач с применением ЭВМ [Текст] учеб. пособие для машиностроит. специальностей Е. П. Устиновский, Е. В. Вайчулис, А. В. Ковнацкий ; под ред. Е. П. Устиновского ; Юж.-Урал. гос. ун-т, Каф. Техн. механика ; ЮУрГУ. - Челябинск: Издательский Центр ЮУрГУ, 2017. - 131 [1] с. ил. электрон. версия
5. Землянский, Ю. М. Конструкция и расчет исполнительного механизма привода [Текст] учеб. пособие Ю. М. Землянский ; Юж.-Урал. гос. ун-т, Каф. Теорет. механика и основы проектирования машин ; ЮУрГУ. - Челябинск: Издательский Центр ЮУрГУ, 2014. - 60, [1] с. ил. электрон. версия
6. Землянский, Ю. М. Конструкция и расчет муфт механического привода [Текст] учеб. пособие для техн. специальностей Ю. М. Землянский ; Юж.-Урал. гос. ун-т, Каф. Техн. механика ; ЮУрГУ. - Челябинск: Издательский Центр ЮУрГУ, 2017. - 64, [1] с. ил. электрон. версия

### *б) дополнительная литература:*

1. Дунаев, П. Ф. Конструирование узлов и деталей машин [Текст] учеб. пособие для техн. специальностей вузов П. Ф. Дунаев, О. П. Леликов. - 8-е изд., перераб. и доп. - М.: Академия, 2004. - 495, [1] с.
2. Ряховский, О. А. Справочник по муфтам [Текст] О. А. Ряховский, С. С. Иванов ; под общ. ред. О. А. Ряховского. - Л.: Политехника, 1991. - 383 с. ил.

### *в) отечественные и зарубежные журналы по дисциплине, имеющиеся в библиотеке:*

Не предусмотрены

### *г) методические указания для студентов по освоению дисциплины:*

1. Землянский, Ю. М. Конструкция и расчет муфт механического привода [Текст] учеб. пособие для техн. специальностей Ю. М. Землянский ;

Юж.-Урал. гос. ун-т, Каф. Техн. механика ; ЮУрГУ. - Челябинск: Издательский Центр ЮУрГУ, 2017. - 64, [1] с. ил. электрон. версия

2. Землянский, Ю. М. Конструкция и расчет исполнительного механизма привода [Текст] учеб. пособие Ю. М. Землянский ; Юж.-Урал. гос. ун-т, Каф. Теорет. механика и основы проектирования машин ; ЮУрГУ. - Челябинск: Издательский Центр ЮУрГУ, 2014. - 60, [1] с. ил. электрон. версия

*из них: учебно-методическое обеспечение самостоятельной работы студента:*

1. Землянский, Ю. М. Конструкция и расчет муфт механического привода [Текст] учеб. пособие для техн. специальностей Ю. М. Землянский ; Юж.-Урал. гос. ун-т, Каф. Техн. механика ; ЮУрГУ. - Челябинск: Издательский Центр ЮУрГУ, 2017. - 64, [1] с. ил. электрон. версия

2. Землянский, Ю. М. Конструкция и расчет исполнительного механизма привода [Текст] учеб. пособие Ю. М. Землянский ; Юж.-Урал. гос. ун-т, Каф. Теорет. механика и основы проектирования машин ; ЮУрГУ. - Челябинск: Издательский Центр ЮУрГУ, 2014. - 60, [1] с. ил. электрон. версия

### Электронная учебно-методическая документация

№	Вид литературы	Наименование ресурса в электронной форме	Библиографическое описание
1	Основная литература	Электронный каталог ЮУрГУ	Устиновский, Е.П. Детали машин и основы конструирования: курс лекций / Е.П. Устиновский, Е.В. Вайчулис; под ред. Е.П. Устиновского. – Челябинск: Издательский центр ЮУрГУ, 2019. – 220 с. [Электронный каталог библиотеки ЮУрГУ] <a href="https://lib.susu.ru/ftd?base=SUSU_METHOD&amp;key=000562439&amp;dtype=FullText">https://lib.susu.ru/ftd?base=SUSU_METHOD&amp;key=000562439&amp;dtype=FullText</a>
2	Методические пособия для самостоятельной работы студента	Электронный каталог ЮУрГУ	Устиновский, Е. П. Проектирование передач зацеплением с применением ЭВМ. Компьютеризир. учеб. пособие с программами расчета передач: Учеб. пособие с программами расчета передач: Для вузов по машиностроит. специальностям / Е. П. Устиновский, Ю. А. Шевцов, Е. В. Вайчулис; Юж.-Урал. гос. ун-т, Каф. Теорет. механика и основы проектирования машин; ЮУрГУ. Челябинск : Издательство ЮУрГУ, 2002. 192 с. (Электронный каталог НБ ЮУрГУ) <a href="https://lib.susu.ru/ftd?base=SUSU_METHOD&amp;key=000236415&amp;dtype=FullText">https://lib.susu.ru/ftd?base=SUSU_METHOD&amp;key=000236415&amp;dtype=FullText</a>
3	Методические пособия для самостоятельной работы студента	Электронный каталог ЮУрГУ	Устиновский, Е.П. Проектирование цепных передач с применением ЭВМ. Учебное пособие / Е.П. Устиновский, Е.В. Вайчулис, А.В. Ковнацкий; Е.П. Устиновского. – Челябинск: Издательский центр ЮУрГУ, 2017. – 100 с. (Электронный каталог Библиотеки ЮУрГУ) <a href="https://lib.susu.ru/ftd?base=SUSU_METHOD&amp;key=000554030&amp;dtype=FullText">https://lib.susu.ru/ftd?base=SUSU_METHOD&amp;key=000554030&amp;dtype=FullText</a>
4	Методические пособия для самостоятельной работы студента	Электронный каталог ЮУрГУ	Устиновский, Е.П. Проектирование ременных передач с применением ЭВМ. Учебное пособие / Е.П. Устиновский, Е.В. Вайчулис, А.В. Ковнацкий; Е.П. Устиновского. – Челябинск: Издательский центр ЮУрГУ, 2018. – 100 с. (Электронный каталог Библиотеки ЮУрГУ) <a href="https://lib.susu.ru/ftd?base=SUSU_METHOD&amp;key=000557690&amp;dtype=FullText">https://lib.susu.ru/ftd?base=SUSU_METHOD&amp;key=000557690&amp;dtype=FullText</a>
5	Методические пособия для самостоятельной работы студента	Электронный каталог ЮУрГУ	Устиновский, Е. П. Техническая документация в курсовом проектировании деталей машин [Текст] : учеб. пособие для вузов по машиностр. специальностям / Е. П. Устиновский, Ю. А. Шевцов, Е. В. Вайчулис ; Юж.-Урал. гос. ун-т, Каф. Теорет. механика и основы проектир. машин ; ЮУрГУ. Челябинск : Издательский Центр ЮУрГУ , 2012 83, с (Электронный каталог Библиотеки ЮУрГУ) <a href="https://lib.susu.ru/ftd?base=SUSU_METHOD&amp;key=000504496&amp;dtype=FullText">https://lib.susu.ru/ftd?base=SUSU_METHOD&amp;key=000504496&amp;dtype=FullText</a>

Перечень используемого программного обеспечения:



1. PTC-MathCAD(бессрочно)
2. ASCON-Компас 3D(бессрочно)

Перечень используемых профессиональных баз данных и информационных справочных систем:

Нет

### 8. Материально-техническое обеспечение дисциплины

Вид занятий	№ ауд.	Основное оборудование, стенды, макеты, компьютерная техника, предустановленное программное обеспечение, используемое для различных видов занятий
Практические занятия и семинары	121 (3)	Специализированная аудитория. Натурные образцы редукторов и приводов – 15 шт. Макеты узлов и деталей машин
Самостоятельная работа студента	127 (3)	Специализированная аудитория. Натурные образцы редукторов и приводов – 25 шт. Образцы выполнения различных листов графической части курсовых проектов – 40 планшетов.
Практические занятия и семинары	279 (3)	Вычислительный зал кафедры на 25 мест
Лекции	271 (3)	Лекционная аудитория, оборудованная проектором и компьютером
Самостоятельная работа студента	125 (3)	Программы многовариантного проектирования различных передач: зубчатых цилиндрических, цепных и ременных