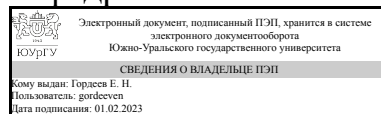


УТВЕРЖДАЮ:
Заведующий выпускающей
кафедрой



Е. Н. Гордеев

РАБОЧАЯ ПРОГРАММА

дисциплины 1.Ф.П1.20 Программные комплексы проектирования зданий
для направления 08.03.01 Строительство

уровень Бакалавриат

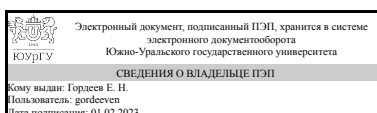
профиль подготовки Промышленное и гражданское строительство

форма обучения очная

кафедра-разработчик Промышленное и гражданское строительство

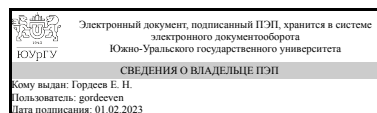
Рабочая программа составлена в соответствии с ФГОС ВО по направлению
подготовки 08.03.01 Строительство, утверждённым приказом Минобрнауки от
31.05.2017 № 481

Зав.кафедрой разработчика,
к.техн.н., доц.



Е. Н. Гордеев

Разработчик программы,
к.техн.н., доц., заведующий
кафедрой



Е. Н. Гордеев

1. Цели и задачи дисциплины

Целью изучения факультатива «Программные комплексы проектирования зданий» является приобретение знаний и навыков по автоматизированному расчету строительных конструкций для профессиональной деятельности бакалавра по направлению 08.03.01 "Строительство". Задачи: – ознакомление с современными программными комплексами (ПК) для расчета строительных конструкций и их возможностями; – ознакомление с основными расчетными методами, используемых для автоматизированного проектирования; – изучение основных принципов перехода от конструктивной схемы конструкций к расчетной схеме, правил составления исходных данных для расчетов строительных конструкций; – получение базовых навыков работы с современными ПК на примере ПК «Лира-САПР»; – освоение статических и основных конструктивных расчетов строительных конструкций; – изучение правил интерпретации результатов расчета и их визуализация для последующего проектирования.

Краткое содержание дисциплины

Общие сведения о САПР. Возможности, достоинства и недостатки. Основные этапы расчета. Создание на основе архитектурной модели конструкций конструктивной и расчетной модели. Выбор программного обеспечения для реализации расчетов. Создание расчетной модели конструкции при помощи инструментария ПК. Выполнение расчетов. Возможные ошибки. Анализ и верификация результатов расчета. Расчет плоской статически неопределимой рамы на заданные воздействия и нагрузки. Расчет плоской рамы одноэтажного промышленного здания. Расчет железобетонной плиты перекрытия. Расчет железобетонного каркаса многоэтажного здания.

2. Компетенции обучающегося, формируемые в результате освоения дисциплины

Планируемые результаты освоения ОП ВО (компетенции)	Планируемые результаты обучения по дисциплине
ПК-10 Способен выполнять работы по архитектурно-строительному проектированию зданий и сооружений промышленного и гражданского назначения	Знает: функциональные основы проектирования, принципы объемно-планировочных, композиционных и конструктивных решений зданий и сооружений с применением программных комплексов проектирования зданий; Умеет: Методики проектирования зданий и сооружений, выполнения чертежей и составления конструкторской документации с применением программных комплексов проектирования зданий; Методику разработки объемно-планировочные решения гражданских и промышленных зданий с применением программных комплексов проектирования зданий. Имеет практический опыт: в применении методов архитектурно-конструктивного проектирования и разработки рабочей технической документации с применением

	программных комплексов проектирования зданий,
ПК-11 Способен применять средства автоматизированного проектирования	Знает: методы и программные комплексы расчета и моделирования зданий и сооружений; состав проектной документации; состав рабочей документации; Умеет: производить расчёт элементов строительных конструкций с применением принципов и методов строительной механики; использовать универсальные и специализированные программно-вычислительные комплексы, системы автоматизированного проектирования, Имеет практический опыт: автоматизированных расчётов строительных конструкций на базе пакетов прикладных программ,

3. Место дисциплины в структуре ОП ВО

Перечень предшествующих дисциплин, видов работ учебного плана	Перечень последующих дисциплин, видов работ
Численные методы расчета строительных конструкций, Цифровые методы обработки геодезических работ, Архитектура гражданских и промышленных зданий, Автоматизированные системы разработки проектной документации	Не предусмотрены

Требования к «входным» знаниям, умениям, навыкам студента, необходимым при освоении данной дисциплины и приобретенным в результате освоения предшествующих дисциплин:

Дисциплина	Требования
Автоматизированные системы разработки проектной документации	Знает: нормативные документы связанные с разработкой проектной документации; нормы ЕСКД; правила выполнения архитектурных и строительных чертежей; состав проектной документации; состав рабочей документации; приблизительный перечень чертежей, входящих в комплекты Автоматизированных систем разработки проектной документации Умеет: выполнять чертежи относящиеся к рабочей и проектной документации с использованием современных методов компьютерного формирования; Имеет практический опыт: необходимый для выполнения чертежей различного назначения с учетом требований инженерной грамотности и высокого качества графического оформления средствами автоматизированного проектирования по работе в программной среде проектирования; в

	использовании нормативной и технической литературы в процессе проектирования
Архитектура гражданских и промышленных зданий	Знает: функциональные основы проектирования, принципы объемно-планировочных, композиционных и конструктивных решений зданий и сооружений; основы унификации, типизации и стандартизации. Умеет: Методики проектирования зданий и сооружений, выполнения чертежей и составления конструкторской документации; Методику разработки объемно-планировочных решений гражданских и промышленных зданий. Имеет практический опыт: в применении методов архитектурно-конструктивного проектирования и разработки рабочей технической документации,
Численные методы расчета строительных конструкций	Знает: базовые математические зависимости, основные положения математического анализа и моделирования строительных конструкций посредством вычислительного аппарата высшей математики; основы физического и математического (компьютерного) моделирования; Умеет: производить расчёт элементов строительных конструкций с применением принципов и методов строительной механики. Имеет практический опыт: в использовании способов алгоритмизации технических задач и методов автоматизированных расчётов строительных конструкций на базе пакетов прикладных программ, навыков применения методов вычислительной математики для решения задач строительства на ЭВМ
Цифровые методы обработки геодезических работ	Знает: общую классификацию геоинформационных программных комплексов; основы Цифровых методов обработки геодезической информации. Умеет: осуществлять основные виды геодезических измерений и их обработку с использованием Цифровых методов. Имеет практический опыт: обработке данных геодезических измерений с использованием ГИС-программ

4. Объём и виды учебной работы

Общая трудоемкость дисциплины составляет 3 з.е., 108 ч., 54,25 ч. контактной работы

Вид учебной работы	Всего часов	Распределение по семестрам в часах
		Номер семестра
		6

Общая трудоёмкость дисциплины	108	108
<i>Аудиторные занятия:</i>	48	48
Лекции (Л)	16	16
Практические занятия, семинары и (или) другие виды аудиторных занятий (ПЗ)	32	32
Лабораторные работы (ЛР)	0	0
<i>Самостоятельная работа (СРС)</i>	53,75	53,75
Выполнение контрольных работ	33,75	33,75
Подготовка к зачету	20	20
Консультации и промежуточная аттестация	6,25	6,25
Вид контроля (зачет, диф.зачет, экзамен)	-	зачет

5. Содержание дисциплины

№ раздела	Наименование разделов дисциплины	Объем аудиторных занятий по видам в часах			
		Всего	Л	ПЗ	ЛР
1	Создание и расчет расчетных схем статически неопределимых плоских рам в ПК "Ли́ра-САПР". Анализ результатов расчета.	12	4	8	0
2	Создание и расчет расчетной схемы одноэтажного промышленного здания в ПК "Ли́ра-САПР". Подбор сечений элементов конструкций. Анализ результатов расчета.	18	6	12	0
3	Создание и расчет расчетной схемы пространственного железобетонного каркаса здания в ПК "Ли́ра-САПР".	18	6	12	0

5.1. Лекции

№ лекции	№ раздела	Наименование или краткое содержание лекционного занятия	Кол-во часов
1	1	Создание и расчет расчетных схем статически неопределимых плоских рам в ПК "Ли́ра-САПР". Анализ результатов расчета.	4
2	2	Создание и расчет расчетной схемы одноэтажного промышленного здания в ПК "Ли́ра-САПР". Подбор сечений элементов конструкций. Анализ результатов расчета.	6
3	3	Создание и расчет расчетной схемы пространственного железобетонного каркаса здания в ПК "Ли́ра-САПР".	6

5.2. Практические занятия, семинары

№ занятия	№ раздела	Наименование или краткое содержание практического занятия, семинара	Кол-во часов
1	1	Создание расчетной схемы плоской статически неопределимой рамы в ПК "Ли́ра-САПР".	4
2	1	Расчет плоской статически неопределимой рамы в ПК "Ли́ра-САПР" на заданные воздействия и нагрузки. Анализ и верификация результатов расчета плоских статически неопределимых рам в ПК "Ли́ра-САПР".	4
3	2	Создание расчетной схемы рамы одноэтажного промышленного здания в ПК "Ли́ра-САПР"	4
4	2	Расчет расчетной схемы одноэтажного промышленного здания на заданные	4

		воздействия в ПК "Ли́ра-СА́ПР". Формирование расчетных сочетаний усилий (PCY).	
5	2	Подбор сечений элементов конструкций рамы одноэтажного промышленного здания в ПК "Ли́ра-СА́ПР". Анализ и верификация результатов расчета.	4
6	3	Создание расчетной схемы пространственного железобетонного каркаса многоэтажного здания в ПК "Ли́ра-СА́ПР".	4
7	3	Расчет на заданные воздействия расчетной схемы пространственного железобетонного каркаса многоэтажного здания в ПК "Ли́ра-СА́ПР".	4
8	3	Подбор теоретического армирования монолитных железобетонных плит перекрытий, колонн, балок и диафрагм жесткости в ПК "Ли́ра-СА́ПР".	4

5.3. Лабораторные работы

Не предусмотрены

5.4. Самостоятельная работа студента

Выполнение СРС			
Подвид СРС	Список литературы (с указанием разделов, глав, страниц) / ссылка на ресурс	Семестр	Кол-во часов
Выполнение контрольных работ	1. Автоматизированные системы разработки проектной документации: методические указания к лабораторным работам / А.М. Володин; под ред. О.В. Калинина. – Челябинск: Издательский центр ЮУрГУ, 2016. – 45 с. 2. Методические указания к выполнению практической работы по теме: «Расчет каркаса многоэтажного здания»	6	33,75
Подготовка к зачету	1. Карякин, А. А. Расчет конструкций, зданий и сооружений с использованием персональных ЭВМ [Текст] : учеб. пособие для вузов по направлению "Строво" / А. А. Карякин ; Юж.-Урал. гос. ун-т, Каф. Строит. конструкции и инженер. сооружения ; ЮУрГУ. - 2-е изд., испр. и доп. - Челябинск : Изд-во ЮУрГУ, 2008. - 208 с. : ил. - (Приоритетные национальные проекты : Образование). - (Инновационная образовательная программа ЮУрГУ) 2. Перельмутер, А. В. Расчетные модели сооружений и возможность их анализа : руководство / А. В. Перельмутер, В. И. Сливкер. — Москва : ДМК Пресс, 2009. — 596 с. — ISBN 5-94074-352-8. — Текст : электронный // Лань : электронно-библиотечная система. 3. Малюх, В. Н. Введение в современные САПР: Курс лекций : учебное пособие / В. Н. Малюх. — Москва : ДМК Пресс, 2010. — 192 с. — ISBN 978-5-94074-551-8. — Текст :	6	20

6. Фонд оценочных средств для проведения текущего контроля успеваемости, промежуточной аттестации

Контроль качества освоения образовательной программы осуществляется в соответствии с Положением о балльно-рейтинговой системе оценивания результатов учебной деятельности обучающихся.

6.1. Контрольные мероприятия (КМ)

№ КМ	Се-местр	Вид контроля	Название контрольного мероприятия	Вес	Макс. балл	Порядок начисления баллов	Учитывается в ПА
1	6	Текущий контроль	Создание и расчет расчетных схем статически неопределимых плоских рам в ПК "Лира-САПР". Анализ результатов расчета.	1	5	Оценка «5 баллов» выставляется студенту, показавшему всесторонние, систематизированные, глубокие знания вопроса, терминологию, свободное и правильное обоснование принятых решений, знание основных положений учебной дисциплины, умение решить конкретную практическую задачу из числа предусмотренных рабочей программой, использовать рекомендованную и справочную литературу Оценка «4 балла» выставляется студенту, твёрдо знающему материал, терминологию, грамотно и по существу излагающему его, но допускающему не критичные неточности в ответе или решении задач, знание основных положений учебной дисциплины, умение решить конкретную практическую задачу из числа предусмотренных рабочей программой, использовать рекомендованную и справочную литературу Оценка «3 балла» выставляется студенту, показавшему фрагментарный, разрозненный характер знаний, недостаточно точные формулировки базовых понятий, нарушающего логическую последовательность в изложении ответа на поставленный вопрос, но при этом владеющему основными разделами дисциплины, необходимыми для дальнейшего обучения и способному применять полученные знания по образцу в стандартной ситуации. Оценка «2	зачет

					балла» выставляется студенту, который не знает большей части ответа на вопросы, допускает грубые ошибки в формулировках основных понятий дисциплины и не может решать типовые практические задачи, имеются существенные пробелы в знаниях студента основных положений учебной дисциплины, неумение с помощью преподавателя получить правильное решение конкретной практической задачи из числа предусмотренных рабочей программой учебной дисциплины.		
2	6	Промежуточная аттестация	Создание и расчет расчетной схемы одноэтажного промышленного здания в ПК "Лири-САПР". Подбор сечений элементов конструкций. Анализ результатов расчета.	-	5	Оценка «5 баллов» выставляется студенту, показавшему всесторонние, систематизированные, глубокие знания вопроса, терминологию, свободное и правильное обоснование принятых решений, знание основных положений учебной дисциплины, умение решить конкретную практическую задачу из числа предусмотренных рабочей программой, использовать рекомендованную и справочную литературу Оценка «4 балла» выставляется студенту, твердо знающему материал, терминологию, грамотно и по существу излагающему его, но допускающему не критичные неточности в ответе или решении задач, знание основных положений учебной дисциплины, умение решить конкретную практическую задачу из числа предусмотренных рабочей программой, использовать рекомендованную и справочную литературу Оценка «3 балла» выставляется студенту, показавшему фрагментарный, разрозненный характер знаний, недостаточно точные формулировки базовых понятий, нарушающего логическую последовательность в изложении ответа на поставленный вопрос, но при этом владеющему основными разделами дисциплины, необходимыми для дальнейшего обучения и способному применять полученные знания по образцу в стандартной ситуации. Оценка «2 балла» выставляется студенту, который не знает большей части ответа на вопросы, допускает грубые ошибки в формулировках основных	зачет

					понятий дисциплины и не может решать типовые практические задачи, имеются существенные пробелы в знаниях студента основных положений учебной дисциплины, неумение с помощью преподавателя получить правильное решение конкретной практической задачи из числа предусмотренных рабочей программой учебной дисциплины.	
3	6	Текущий контроль	Создание и расчет расчетной схемы пространственного железобетонного каркаса здания в ПК "Лира-САПР"	1	5	зачет

					положений учебной дисциплины, неумение с помощью преподавателя получить правильное решение конкретной практической задачи из числа предусмотренных рабочей программой учебной дисциплины.	
--	--	--	--	--	---	--

6.2. Процедура проведения, критерии оценивания

Вид промежуточной аттестации	Процедура проведения	Критерии оценивания
зачет	<p>Каждому студенту выдается индивидуально задание на расчет какой-либо конструкции (рама, ферма, плита, балка-стенка).</p> <p>Студенту необходимо в течении определенного времени создать расчетную схему, рассчитать ее и получить результаты в ПК "Лира САПР". После выполнения расчета студент защищает свою работу, отвечая на вопросы преподавателя.</p> <p>Оценка "Зачтено" ставится студенту за знание основных положений учебной дисциплины, умение решить конкретную практическую задачу из числа предусмотренных рабочей программой, использовать рекомендованную и справочную литературу. Оценка "Не зачтено" ставится студенту за существенные пробелы в знаниях студента основных положений учебной дисциплины, неумение получить правильное решение конкретной практической задачи из числа предусмотренных рабочей программой учебной дисциплины.</p>	В соответствии с пп. 2.5, 2.6 Положения

6.3. Паспорт фонда оценочных средств

Компетенции	Результаты обучения	№ КМ		
		1	2	3
ПК-10	Знает: функциональные основы проектирования, принципы объемно-планировочных, композиционных и конструктивных решений зданий и сооружений с применением программных комплексов проектирования зданий;	+	+	+
ПК-10	Умеет: Методики проектирования зданий и сооружений, выполнения чертежей и составления конструкторской документации с применением программных комплексов проектирования зданий; Методику разработки объемно-планировочные решения гражданских и промышленных зданий с применением программных комплексов проектирования зданий.	+	+	+
ПК-10	Имеет практический опыт: в применении методов архитектурно-конструктивного проектирования и разработки рабочей технической документации с применением программных комплексов проектирования зданий,	+	+	+
ПК-11	Знает: методы и программные комплексы расчета и моделирования зданий и сооружений; состав проектной документации; состав рабочей документации;	+	+	+
ПК-11	Умеет: производить расчёт элементов строительных конструкций с применением принципов и методов строительной механики; использовать универсальные и специализированные программно-вычислительные комплексы, системы автоматизированного проектирования,	+	+	+
ПК-11	Имеет практический опыт: автоматизированных расчётов строительных конструкций на базе пакетов прикладных программ,	+	+	+

Типовые контрольные задания по каждому мероприятию находятся в приложениях.

7. Учебно-методическое и информационное обеспечение дисциплины

Печатная учебно-методическая документация

а) основная литература:

1. Карякин, А. А. Расчет конструкций, зданий и сооружений с использованием персональных ЭВМ [Текст] : учеб. пособие для вузов по направлению "Стр-во" / А. А. Карякин ; Юж.-Урал. гос. ун-т, Каф. Строит. конструкции и инженер. сооружения ; ЮУрГУ. - 2-е изд., испр. и доп. - Челябинск : Изд-во ЮУрГУ, 2008. - 208 с. : ил. - (Приоритетные национальные проекты : Образование). - (Инновационная образовательная программа ЮУрГУ)
2. Володин, А. М. Автоматизированные системы разработки проектной документации [Текст : непосредственный] : учеб. пособие к выполнению практ. работы по теме "Расчет каркаса многоэтажного здания" / А. М. Володин ; под ред. Е. Н. Гордеева; Юж.-Урал. гос. ун-т, Златоуст. фил., Каф. Пром. и гражд. стр-во ; ЮУрГУ. – Челябинск : Издательский центр ЮУрГУ, 2020. – 62 с. : ил.
3. Володин, А. М. Автоматизированные системы разработки проектной документации [Текст] : метод. указания к лаб. работам для направления 08.03.01 «Стр-во» / А. М. Володин ; под ред. О. В. Калинина ; Юж.-Урал. гос. ун-т, Златоуст. фил., Каф. Пром. и гражд. стр-во ; ЮУрГУ. – Челябинск : Издат. центр ЮУрГУ, 2016. – 44 с. : ил.

б) дополнительная литература:

Не предусмотрена

в) отечественные и зарубежные журналы по дисциплине, имеющиеся в библиотеке:

Не предусмотрены

г) методические указания для студентов по освоению дисциплины:

1. Методические указания к выполнению практической работы по теме: «Расчет каркаса многоэтажного здания»
2. Автоматизированные системы разработки проектной документации: методические указания к лабораторным работам / А.М. Володин; под ред. О.В. Калинина. – Челябинск: Издательский центр ЮУрГУ, 2016. – 45 с.

из них: учебно-методическое обеспечение самостоятельной работы студента:

1. Методические указания к выполнению практической работы по теме: «Расчет каркаса многоэтажного здания»
2. Автоматизированные системы разработки проектной документации: методические указания к лабораторным работам / А.М. Володин; под ред. О.В. Калинина. – Челябинск: Издательский центр ЮУрГУ, 2016. – 45 с.

Электронная учебно-методическая документация

№	Вид литературы	Наименование ресурса в электронной форме	Библиографическое описание
1	Основная литература	Электронно-библиотечная система издательства Лань	Перельмутер, А. В. Расчетные модели сооружений и возможность их анализа : руководство / А. В. Перельмутер, В. И. Сливкер. — Москва : ДМК Пресс, 2009. — 596 с. — ISBN 5-94074-352-8. — Текст : электронный // Лань : электронно-библиотечная система. https://e.lanbook.com/book/1296
2	Дополнительная литература	Электронно-библиотечная система издательства Лань	Малюх, В. Н. Введение в современные САПР: Курс лекций : учебное пособие / В. Н. Малюх. — Москва : ДМК Пресс, 2010. — 192 с. — ISBN 978-5-94074-551-8. — Текст : электронный // Лань : электронно-библиотечная система. https://e.lanbook.com/book/1314

Перечень используемого программного обеспечения:

1. -Лира. ACADEMIC (бессрочно)

Перечень используемых профессиональных баз данных и информационных справочных систем:

1. без ограничения срока действия-Консультант Плюс (Златоуст)(бессрочно)

8. Материально-техническое обеспечение дисциплины

Вид занятий	№ ауд.	Основное оборудование, стенды, макеты, компьютерная техника, предустановленное программное обеспечение, используемое для различных видов занятий
Практические занятия и семинары	408 (2)	Оборудование: ПК в составе: корпус foxconn tlm-454 light/silver 350W Micro ATX FSP USB. M/B ASUSTeK P5B-MX (RTL) Socket775, CPU Intel Core 2 Duo E4600 BOX 2.4 ГГц/ 2Мб/ 800МГц 775-LGA, Kingston DDR-II DIMM 512Mb, HDD 80 Gb SATA-II 300 Seagate 7200/ 10 DiamondMax 21. DVD RAM&DVD±R/RW&CDRW ASUS, мышь Genius NetScroll 110 Optical, клавиатура Genius WD-701, монитор Samsung 743 N – 10 шт. Проектор Acer P1270 – 1 шт.Экран настенный 213x213см – 1 шт. Программное обеспечение: Лицензионные: MS Windows: 43807***, 41902***; «Академик сет 2013» («Лира-САПР 2013 PRO») № 795830859 на 20 рабочих мест от 25 апреля 2014