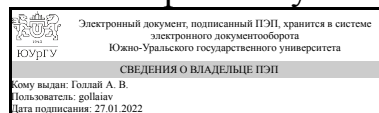


# ЮЖНО-УРАЛЬСКИЙ ГОСУДАРСТВЕННЫЙ УНИВЕРСИТЕТ

УТВЕРЖДАЮ:  
Директор института  
Высшая школа электроники и  
компьютерных наук



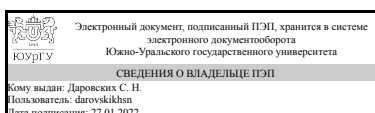
А. В. Голлой

## РАБОЧАЯ ПРОГРАММА

дисциплины 1.О.20 Основы радиотехники  
для направления 10.03.01 Информационная безопасность  
уровень Бакалавриат  
форма обучения очная  
кафедра-разработчик Инфокоммуникационные технологии

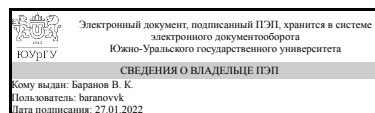
Рабочая программа составлена в соответствии с ФГОС ВО по направлению подготовки 10.03.01 Информационная безопасность, утверждённым приказом Минобрнауки от 17.11.2020 № 1427

Зав.кафедрой разработчика,  
д.техн.н., доц.



С. Н. Даровских

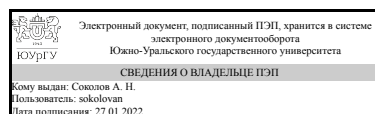
Разработчик программы,  
к.техн.н., доц., доцент



В. К. Баранов

СОГЛАСОВАНО

Руководитель направления  
к.техн.н., доц.



А. Н. Соколов

## 1. Цели и задачи дисциплины

Цель дисциплины: вооружить будущих специалистов теоретическими знаниями и практическими навыками, необходимыми для: успешного изучения специальных дисциплин; формирования системы фундаментальных понятий, идей и методов в области радиотехнических сигналов, систем и устройств; развития физических представлений об основных процессах в радиотехнических системах и устройствах; формирования представлений о математических моделях основных классов радиосигналов и радиотехнических устройств, о способах и устройствах обработки сигналов в присутствии помех.

## Краткое содержание дисциплины

Введение. Основные модели радиотехнических сигналов. Основные радиотехнические процессы. Усиление и фильтрация сигналов и помех. Генерирование сигналов. Модулированные радиосигналы. Преобразование сигналов и помех при демодуляции.

## 2. Компетенции обучающегося, формируемые в результате освоения дисциплины

Планируемые результаты освоения ОП ВО (компетенции)	Планируемые результаты обучения по дисциплине
ОПК-4 Способен применять необходимые физические законы и модели для решения задач профессиональной деятельности	Знает: принципы функционирования радиотехнических систем и устройств; структуры типовых радиотехнических цепей и устройств, основные виды детерминированных сигналов в радиотехнике и методы их формирования и обработки; разложение в спектральный ряд по основным базисам (Фурье, Уолша, Котельникова и т. п.) и восстановление (синтез) сигнала по его спектру, а также погрешности синтеза; основные типы случайных процессов, их статистические и спектральные характеристики; основные типы нелинейных цепей, их модели и способы количественного описания характеристик Умеет: использовать спектральные и корреляционные методы анализа детерминированных и случайных сигналов при их передаче через радиотехнические цепи и устройства; иметь навыки получения и обработки осциллограмм и спектрограмм сигналов при экспериментах на физических и компьютерных моделях, уметь осуществлять синтез радиотехнических цепей и сигналов по различным критериям Имеет практический опыт: самостоятельной работы с учебной и справочной литературой по радиотехнике, получения и обработки осциллограмм, спектрограмм и других характеристик сигналов при экспериментах на физических и компьютерных моделях

### 3. Место дисциплины в структуре ОП ВО

Перечень предшествующих дисциплин, видов работ учебного плана	Перечень последующих дисциплин, видов работ
1.О.18 Электроника, 1.О.15 Физика, 1.О.17 Сети и системы передачи информации, 1.О.16 Основы теории цепей и электротехника	Не предусмотрены

Требования к «входным» знаниям, умениям, навыкам студента, необходимым при освоении данной дисциплины и приобретенным в результате освоения предшествующих дисциплин:

Дисциплина	Требования
1.О.16 Основы теории цепей и электротехника	<p>Знает: фундаментальные понятия и законы физики в области электростатики и электродинамики (закон Кулона, напряженность и потенциал электростатического поля, сила и плотность тока, законы Ома в интегральной и дифференциальной формах, закон Джоуля-Ленца, правила Кирхгофа, магнитное взаимодействие постоянных и переменных токов, закон Ампера, сила Лоренца, электромагнитная индукция, правило Ленца, явление самоиндукции индуктивность соленоида, емкость конденсатора); методы и средства измерения физических величин; методы обработки экспериментальных данных, специализированные программные средства для моделирования режимов работы и исследования характеристик электрических цепей</p> <p>Умеет: фундаментальные понятия и законы физики в области электростатики и электродинамики (закон Кулона, напряженность и потенциал электростатического поля, сила и плотность тока, законы Ома в интегральной и дифференциальной формах, закон Джоуля-Ленца, правила Кирхгофа, магнитное взаимодействие постоянных и переменных токов, закон Ампера, сила Лоренца, электромагнитная индукция, правило Ленца, явление самоиндукции индуктивность соленоида, емкость конденсатора); методы и средства измерения физических величин; методы обработки экспериментальных данных, использовать специализированные программные средства для моделирования режимов работы и исследования характеристик электрических цепей</p> <p>Имеет практический опыт: организации, планирования, проведения и обработки результатов экспериментов и экспериментальных исследований; работы с измерительной аппаратурой, в том числе с цифровой измерительной техникой; обработки экспериментальных данных и оценки точности</p>

	измерений, проектирования, моделирования и анализа характеристик электрических цепей с помощью специализированных программных средств
1.О.15 Физика	<p>Знает: фундаментальные разделы физики, структуру курса дисциплины, рекомендуемую литературу, методы и средства измерения физических величин; методы обработки экспериментальных данных</p> <p>Умеет: использовать знания фундаментальных основ, подходы и методы математики, физики в обучении и профессиональной деятельности, в интегрировании имеющихся знаний, наращивании накопленных знаний; применять математические методы, физические законы и вычислительную технику для решения практических задач, применять основные законы физики для успешного решения задач, направленных на саморазвитие обучающегося и подготовку к профессиональной деятельности, работать с измерительными приборами; выполнять физический эксперимент, обрабатывать результаты измерений, строить графики и проводить графический анализ опытных данных; считать систематические и случайные ошибки прямых и косвенных измерений, приборные ошибки; применять современное физическое оборудование и приборы при решении практических задач</p> <p>Имеет практический опыт: самостоятельного решения учебных и профессиональных задач с применением методов и подходов, развиваемых и используемых в физике, в том числе задач, которые требуют применения измерительной аппаратуры; навыками правильного представления и анализа полученных результатов, организации, планирования, проведения и обработки результатов экспериментов и экспериментальных исследований; проведения физического эксперимента и умения применять конкретное физическое содержание в прикладных задачах будущей специальности; проведения расчетов, как при решении задач, так и при научном эксперименте; оформления отчетов по результатам исследований</p>
1.О.17 Сети и системы передачи информации	<p>Знает: методы коммутации и маршрутизации; основные телекоммуникационные протоколы, основные характеристики сигналов электросвязи, спектры и виды модуляции; эталонную модель взаимодействия открытых систем; принципы построения и функционирования систем и сетей передачи информации; методы коммутации и маршрутизации; основные телекоммуникационные протоколы</p> <p>Умеет: енять</p>

	<p>знания о системах электрической связи для решения задач по созданию защищенных телекоммуникационных систем выполнять расчеты, связанные с выбором режимов работы и определением оптимальных параметров радиооборудования и устройств цифрового тракта в составе СМС; анализировать статистические параметры трафика, проводить расчет интерфейсов внутренних направлений сети, изменять параметры коммутационной подсистемы, маршрутизации трафика, прописки кодов маршрутизации, анализировать статистику основных показателей эффективности радиосистем и систем передачи данных, выполнять расчет пропускной способности сетей радио и телекоммуникаций, проводить анализ показателей качества сетей и систем связи; анализировать тенденции развития систем и сетей электросвязи, внедрения новых служб и услуг связи Имеет практический опыт: проектирования сетей СМС различных стандартов и расчета их основных параметров в типовых ситуациях функционирования, работой на коммутационном оборудовании по обеспечению реализации новых услуг, сопровождения геоинформационных баз данных по сети радиодоступа, информационной поддержки расчетов радиопокрытия, радиорелейных и спутниковых трасс и частотно-территориального планирования в части использования картографической информации, анализа основных характеристик и возможностей телекоммуникационных систем по передаче информации; использования программно-аппаратных средств обеспечения информационной безопасности автоматизированных систем</p>
1.О.18 Электроника	<p>Знает: принципы работы элементов и функциональных узлов современной электронной аппаратуры и физические процессы, протекающие в них, принципы работы элементов и функциональных узлов современной электронной аппаратуры и физические процессы, протекающие в них Умеет: применять программные средства моделирования функциональных узлов современной электронной аппаратуры, проводить расчёты типовых аналоговых и цифровых узлов современной электронной аппаратуры Имеет практический опыт: моделирования узлов современной электронной аппаратуры, работы с современной элементной базой электронной аппаратуры</p>

#### 4. Объём и виды учебной работы

Общая трудоемкость дисциплины составляет 3 з.е., 108 ч., 54,25 ч. контактной работы

Вид учебной работы	Всего часов	Распределение по семестрам в часах	
		Номер семестра	
		5	
Общая трудоёмкость дисциплины	108	108	
<i>Аудиторные занятия:</i>	48	48	
Лекции (Л)	16	16	
Практические занятия, семинары и (или) другие виды аудиторных занятий (ПЗ)	16	16	
Лабораторные работы (ЛР)	16	16	
<i>Самостоятельная работа (СРС)</i>	53,75	53,75	
с применением дистанционных образовательных технологий	0		
Подготовка и выполнение лабораторных работ	30	30	
Подготовка к практическим занятиям	23,75	23.75	
Консультации и промежуточная аттестация	6,25	6,25	
Вид контроля (зачет, диф.зачет, экзамен)	-	зачет	

## 5. Содержание дисциплины

№ раздела	Наименование разделов дисциплины	Объем аудиторных занятий по видам в часах			
		Всего	Л	ПЗ	ЛР
1	Введение	4	2	0	2
2	Основные модели радиотехнических сигналов.	14	4	6	4
3	Основные радиотехнические процессы.	12	4	4	4
4	Модуляция и преобразование радиосигналов.	18	6	6	6

### 5.1. Лекции

№ лекции	№ раздела	Наименование или краткое содержание лекционного занятия	Кол-во часов
1	1	Задачи и место радиотехники в подготовке специалистов по защите информации. Основные принципы генерирования, модуляции, передачи на расстояние и демодуляции радиосигналов Структура, параметры и характеристики основных радиоэлектронных систем извлечения информации и систем передачи информации на расстояние. Краткая история становления и развития радиотехники. Особенности современного состояния радиотехники, связанные с широким развитием микро-электроники и вычислительной техники. Сигналы, как носители информации. Информация, сообщение, сигнал, по-меха. Классификация сигналов	2
2	2	Элементы общей теории радиоэлектронных сигналов. Структурная схема системы радиосвязи. Классификация сигналов. Виды представления сигналов. Математическое описание сигналов. Детерминированные сигналы во временной области. Характеристики де-терминированных сигналов.	2

		<p>Модели наиболее распространенных сигналов. Геометрические методы в теории сигналов. Радиосигналы. Классификация и определения. Диапазоны радиоволн. Мо-дулированные сигналы. Случайные сигналы и помехи. Элементарные (единичные) сигналы. Представление произвольного колебания посредством суммы элементарных колебаний. Случайные и шумоподобные сигналы.</p>	
3	2	<p>Представление сигналов рядом Фурье в частотной области. Основные характеристики спектров. Определения нормы и энергии сигнала во временной и частотных областях. Спектры периодических колебаний. Спектры непериодических колебаний. Энергетические спектры и корреляционный анализ детерминированных сигналов. Взаимный энергетический спектр. Понятие о корреляционном анализе сигналов. Автокорреляционная функция (АКФ) сигнала. Взаимокорреляционная функция (ВКФ) двух сигналов. Связь между энергетическим спектром сигнала и его АКФ.</p>	2
4	3	<p>Преобразования сигналов в линейных радиоэлектронных цепях. Линейные операции над сигналами: сложение, вычитание, умножение и деление, сдвиг сигнала во времени, операция фильтрации. Интегральные преобразования: свертка сигналов, корреляционный анализ, преобразование Фурье. Анализ частотно-избирательных цепей при воздействии детерминированных сигналов. Физические явления, происходящие в RLC-цепях. Одиночный колебательный контур. Состояние резонанса колебательного контура. Резонанс напряжений и токов. Энергетические соотношения при резонансе. Общие сведения об электрических фильтрах. АЧХ и ФЧХ фильтров. Спектральный метод анализа воздействия сигналов на линейные стационарные цеп.</p>	2
5	3	<p>Преобразования сигналов в нелинейных радиоэлектронных цепях. Общие сведения о нелинейных цепях. Аппроксимация ВАХ НЭ степенным полиномом. Кусочно-линейная аппроксимация ВАХ НЭ. Спектр тока в нелинейной цепи в режиме малого и большого сигнала. Амплитудное ограничение сигналов. Би- и полигармоническое воздействие на безынерционный нелинейный элемент. Преобразование частоты сигнала. Нелинейное резонансное усиление и умножение частоты. Преобразования радиосигналов в нелинейных радио-электронных цепях.</p>	2
6	4	<p>Общие сведения об автоколебательных системах. Условия устойчивости линейной цепи. Уравнение баланса амплитуд и баланса фаз. Генерирование электромагнитных колебаний. Структурная схема автогенератора гармонических колебаний. LC- генераторы гармонических колебаний. Генераторы синусоидальных колебаний с Т-образной фазосдвигающей цепью. Практические схемы автогенераторов. Стабильность частоты автогенераторов. Шумы автогенераторов. Кварцевая стабилизация частоты в автогенераторах. Синтезаторы частоты. Основные характеристики и параметры синтезаторов частот.</p>	2
7	4	<p>Определение операций модуляция и манипуляция. Виды модулированных радиосигналов – АМ, БМ, ЧМ, ФМ. Аналитическая запись этих сигналов для простых модулирующих функций. радиосигналов. Принцип амплитудной модуляции. Энергетические параметры АМ-сигнала. Амплитудная модуляция при сложном модулирующем сигнале. Спектры модулированных колебаний. Сигналы с угловой модуляцией. Частотная модуляция. Фазовая модуляция. Сравнение параметров радиосигналов с частотной и фазовой модуляциями. Спектры сигналов с угловой модуляцией. Радиосигналы с импульсной и импульсно-кодовой модуляцией и их спектральное представление. Детектирование АМ сигналов. Амплитудные детекторы в режиме детектирования сильных сигналов. Импульсный детектор. Квадратичное и линейное детектирование при малом входном сигнале (десятки милливольт). Синхронные детекторы. Демодуляция сигналов с угловой модуляцией. РМ и</p>	2

		FM демодуляторы. Фазовые детекторы. Фазовые детекторы векторомерного типа; фазовые детекторы коммутационного типа; фазовые детекторы перемножительного типа. Частотные детекторы. Частотные детекторы с амплитудным преобразованием частотной модуляции с последующим амплитудным детектированием; частотные детекторы с фазовым преобразованием частотной модуляции и последующим фазовым детектированием; частотные детекторы с преобразованием частотной модуляции в импульсные виды модуляции.	
8	4	Радиопередающие устройства Структурная схема радиопередатчика. Основные технические характеристики радиопередатчика. Возбудители радиопередатчиков. Автогенераторы. Синтезаторы частот. Формирование радиосигналов. Принципы построения усилительных трактов радиопередатчиков. Усилительные элементы и их режим работы. Радиоприемные устройства Основные характеристики и структурная схема радиоприёмника. Входные цепи радиоприёмников. Усилители радиочастоты. Преобразователи частоты. Усилители промежуточной частоты. Обработка радиосигналов в радиоприёмниках. Регулировки в радиоприёмниках	2

## 5.2. Практические занятия, семинары

№ занятия	№ раздела	Наименование или краткое содержание практического занятия, семинара	Кол-во часов
1	2	Временные характеристики сигналов	2
2	2	Спектры сигналов	2
3	2	Спектры периодических сигналов	2
4	3	Преобразование сигналов в линейных цепях	2
5	3	Преобразование сигналов в нелинейных цепях	2
6	4	Ам - модуляция и демодуляция радиосигналов	2
7	4	Угловая модуляция - демодуляция радиосигналов	2
8	4	Каналы связи. Радиопередающие и радиоприёмные устройства.	2

## 5.3. Лабораторные работы

№ занятия	№ раздела	Наименование или краткое содержание лабораторной работы	Кол-во часов
1	1	Вводное занятие. Работа в лаборатории. Пакет радиотехнического моделирования Micro-Cap.	2
2	2	Генерация основных типов радиосигналов в Micro-Cap.	2
3	2	Спектральный анализ сигналов.	2
4	3	Преобразование сигналов в линейных цепях.	2
5	3	Преобразование сигналов в нелинейных цепях.	2
6	4	Ам модуляция и демодуляция радиосигналов.	2
7	4	Угловая модуляция демодуляция радиосигналов.	2
8	4	Итоговое занятие	2

## 5.4. Самостоятельная работа студента

Выполнение СРС			
Подвид СРС	Список литературы (с указанием разделов, глав, страниц) / ссылка на ресурс	Семестр	Кол-во часов



Подготовка и выполнение лабораторных работ	Гоноровский И.С. Радиотехнические цепи и сигналы	5	30
Подготовка к практическим занятиям	Баскаков С.И. Радиотехнические цепи и сигналы.	5	23,75

## 6. Текущий контроль успеваемости, промежуточная аттестация

Контроль качества освоения образовательной программы осуществляется в соответствии с Положением о балльно-рейтинговой системе оценивания результатов учебной деятельности обучающихся.

### 6.1. Контрольные мероприятия (КМ)

№ КМ	Се-мestr	Вид контроля	Название контрольного мероприятия	Вес	Макс. балл	Порядок начисления баллов	Учи-тыва-ется в ПА
1	5	Текущий контроль	Радиосигналы. Временные и частотные характеристики.	1	10	При начислении баллов учитывается качество выполнения задания. 10 баллов - задание выполнено правильно в соответствии с вариантом, имеются ответы на вопросы задания в представленном отчете, правильно оформлен отчет по работе, студент может пояснить выполнение любого пункта задания и продемонстрировать на компьютере. 8 баллов - при проверке в программной оболочке обнаруживаются принципиальные ошибки проекта. 5 баллов - есть отчет по работе, отсутствуют ответы на вопросы, затруднения в пояснении хода выполнения работы, 0 баллов - отсутствует отчет по работе, автор не может правильно объяснить ход выполнения работы.	зачет
2	5	Текущий контроль	Радиотехнические цепи	1	10	При начислении баллов учитывается качество выполнения задания. 10 баллов - задание выполнено правильно в соответствии с вариантом, имеются ответы на вопросы задания в представленном отчете, правильно оформлен отчет по работе, студент может пояснить выполнение любого пункта задания и продемонстрировать на компьютере. 8 баллов - при проверке в программной оболочке обнаруживаются принципиальные ошибки проекта. 5 баллов - есть отчет по работе, отсутствуют ответы на вопросы, затруднения в пояснении хода выполнения работы, 0 баллов - отсутствует отчет по работе, автор не может правильно объяснить ход	зачет

						выполнения работы.	
3	5	Текущий контроль	Радиосигналы. Модуляция и демодуляция радиосигналов	1	10	При начислении баллов учитывается качество выполнения задания. 10 баллов - задание выполнено правильно в соответствии с вариантом, имеются ответы на вопросы задания в представленном отчете, правильно оформлен отчет по работе, студент может пояснить выполнение любого пункта задания и продемонстрировать на компьютере. 8 баллов - при проверке в программной оболочке обнаруживаются не принципиальные ошибки проекта. 5 баллов - есть отчет по работе, отсутствуют ответы на вопросы, затруднения в пояснении хода выполнения работы, 0 баллов - отсутствует отчет по работе, автор не может правильно объяснить ход выполнения работы.	зачет
4	5	Промежуточная аттестация	Промежуточный контроль знаний по дисциплине Основы радиотехники	-	40	На зачете происходит оценивание учебной деятельности обучающихся по дисциплине на основе полученных оценок за контрольно-рейтинговые мероприятия текущего контроля и промежуточной аттестации. Студент получает зачет, если его рейтинг по итогам изучения дисциплины с учетом мероприятий текущего контроля (с учетом бонуса) и мероприятия промежуточной аттестации равен или превышает 60%	зачет

## 6.2. Процедура проведения, критерии оценивания

Вид промежуточной аттестации	Процедура проведения	Критерии оценивания
зачет	На зачете происходит оценивание учебной деятельности обучающихся по дисциплине на основе полученных оценок за контрольно-рейтинговые мероприятия текущего контроля и промежуточной аттестации. Студент получает зачет, если его рейтинг по итогам изучения дисциплины с учетом мероприятий текущего контроля (с учетом бонуса) и мероприятия промежуточной аттестации равен или превышает 60%	В соответствии с пп. 2.5, 2.6 Положения

## 6.3. Оценочные материалы

Компетенции	Результаты обучения	№ КМ			
		1	2	3	4
ОПК-4	Знает: принципы функционирования радиотехнических систем и устройств; структуры типовых радиотехнических цепей и устройств, основные виды детерминированных сигналов в радиотехнике и методы их формирования и	+	+	+	+

	обработки; разложение в спектральный ряд по основным базисам (Фурье, Уолша, Котельникова и т. п.) и восстановление (синтез) сигнала по его спектру, а также погрешности синтеза; основные типы случайных процессов, их статистические и спектральные характеристики; основные типы нелинейных цепей, их модели и способы количественного описания характеристик				
ОПК-4	Умеет: использовать спектральные и корреляционные методы анализа детерминированных и случайных сигналов при их передаче через радиотехнические цепи и устройства; иметь навыки получения и обработки осциллограмм и спектрограмм сигналов при экспериментах на физических и компьютерных моделях, уметь осуществлять синтез радиотехнических цепей и сигналов по различным критериям	+	+	+	+
ОПК-4	Имеет практический опыт: самостоятельной работы с учебной и справочной литературой по радиотехнике, получения и обработки осциллограмм, спектрограмм и других характеристик сигналов при экспериментах на физических и компьютерных моделях	+	+	+	+

Фонды оценочных средств по каждому контрольному мероприятию находятся в приложениях.

## 7. Учебно-методическое и информационное обеспечение дисциплины

### Печатная учебно-методическая документация

#### а) основная литература:

1. Баскаков, С. И. Радиотехнические цепи и сигналы Рук. к решению задач: Учеб. пособие для вузов по специальности "Радиотехника" С. И. Баскаков. - Изд. 2-е, перераб. и доп. - М.: Высшая школа, 2002. - 211, [3] с.
2. Гоноровский, И. С. Радиотехнические цепи и сигналы [Текст] учеб. пособие для вузов по направлению "Радиотехника". - 5-е изд., испр. - М.: Дрофа, 2006. - 719 с. ил.

#### б) дополнительная литература:

1. Гоноровский, И. С. Радиотехнические цепи и сигналы [Текст] учеб. пособие для вузов по направлению "Радиотехника". - 5-е изд., испр. - М.: Дрофа, 2006. - 719 с. ил.

#### в) отечественные и зарубежные журналы по дисциплине, имеющиеся в библиотеке:

1. Радиотехника.

#### г) методические указания для студентов по освоению дисциплины:

1. А.Н. Рагозин, В.П. Мартынов ОСНОВЫ РАДИОТЕХНИКИ И СИСТЕМЫ ПЕРЕДАЧИ ДАННЫХ МОДЕЛИРОВАНИЕ В МАТЛАВ Учебное пособие к лабораторному практикуму Челябинск Издательский центр ЮУрГУ 2016

#### из них: учебно-методическое обеспечение самостоятельной работы студента:

1. А.Н. Рагозин, В.П. Мартынов ОСНОВЫ РАДИОТЕХНИКИ И СИСТЕМЫ ПЕРЕДАЧИ ДАННЫХ МОДЕЛИРОВАНИЕ В МАТЛАВ Учебное пособие к лабораторному практикуму Челябинск Издательский центр ЮУрГУ 2016

### Электронная учебно-методическая документация

Нет

Перечень используемого программного обеспечения:

1. ANSYS-ANSYS Academic Multiphysics Campus Solution (Mechanical, Fluent, CFX, Workbench, Maxwell, HFSS, Simplorer, Designer, PowerArtist, RedHawk)(бессрочно)

Перечень используемых профессиональных баз данных и информационных справочных систем:

1. -База данных ВИНТИ РАН(бессрочно)

## 8. Материально-техническое обеспечение дисциплины

Вид занятий	№ ауд.	Основное оборудование, стенды, макеты, компьютерная техника, предустановленное программное обеспечение, используемое для различных видов занятий
Практические занятия и семинары	408 (ПЛК)	Мультимедийная аудитория
Лекции	304 (ПЛК)	Мультимедийная аудитория
Контроль самостоятельной работы	408 (ПЛК)	ПК, тестовые задания
Самостоятельная работа студента	408 (ПЛК)	Персональный компьютер, САПР Micro-Cap 12
Лабораторные занятия	408 (ПЛК)	Персональные компьютеры, САПР Micro-Cap 12