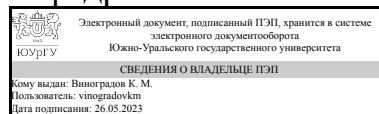


ЮЖНО-УРАЛЬСКИЙ ГОСУДАРСТВЕННЫЙ УНИВЕРСИТЕТ

УТВЕРЖДАЮ:
Заведующий выпускающей
кафедрой



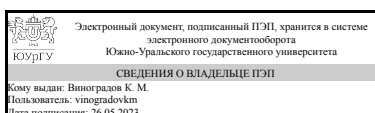
К. М. Виноградов

РАБОЧАЯ ПРОГРАММА

дисциплины 1.Ф.ПО.23.02 Мобильные операционные системы
для направления 09.03.01 Информатика и вычислительная техника
уровень Бакалавриат
профиль подготовки Вычислительные машины, комплексы, системы и сети
форма обучения заочная
кафедра-разработчик Техника, технологии и строительство

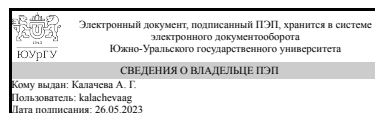
Рабочая программа составлена в соответствии с ФГОС ВО по направлению подготовки 09.03.01 Информатика и вычислительная техника, утверждённым приказом Минобрнауки от 19.09.2017 № 929

Зав.кафедрой разработчика,
к.техн.н., доц.



К. М. Виноградов

Разработчик программы,
к.экон.н., доцент



А. Г. Калачева

1. Цели и задачи дисциплины

Целью дисциплины является изучение студентами основных принципов построения, организации и функционирования мобильных операционных систем, а также основ проектирования приложений для них. Задачей дисциплины является приобретение студентами следующих знаний: особенности построения и функционирования мобильных операционных систем; архитектура ОС Android; принципы программирования приложений для Android.

Краткое содержание дисциплины

Теоретические основы мобильных операционных систем. Особенности мобильных операционных систем. Архитектура ОС Android. Архитектура Android-приложения. Введение в программирование приложений для Android. Способы тестирования и отладки приложений. Языки и среды для создания мобильных приложений.

2. Компетенции обучающегося, формируемые в результате освоения дисциплины

Планируемые результаты освоения ОП ВО (компетенции)	Планируемые результаты обучения по дисциплине
ПК-3 Способен анализировать требования к компонентам аппаратно-программных комплексов и программному обеспечению	Знает: принципы построения архитектуры программного обеспечения и виды архитектуры программного обеспечения Умеет: применять методы и средства проектирования программного обеспечения, структур данных, баз данных, программных интерфейсов Имеет практический опыт: разработка, изменение и согласование архитектуры программного обеспечения

3. Место дисциплины в структуре ОП ВО

Перечень предшествующих дисциплин, видов работ учебного плана	Перечень последующих дисциплин, видов работ
Формализация информационных представлений и преобразований, Основы теории булевых функций, Введение в профиль, Теория автоматов, Математическая логика и теория алгоритмов, Производственная практика (технологическая, проектно-технологическая) (6 семестр), Учебная практика (научно-исследовательская, получение первичных навыков научно-исследовательской работы) (4 семестр)	Не предусмотрены

Требования к «входным» знаниям, умениям, навыкам студента, необходимым при освоении данной дисциплины и приобретенным в результате освоения предшествующих дисциплин:

Дисциплина	Требования
Введение в профиль	<p>Знает: роль учебных дисциплин в формировании компетентностной модели специалиста в области информационно-коммуникационных технологий; квалификационную характеристику выпускника направления; организационные основы деятельности высших учебных заведений в РФ; современные тенденции развития и проблемы в области информационно-коммуникационных технологий</p> <p>Умеет: соотносить требования работодателей с положениями профессиональных стандартов в области информационно-коммуникационных технологий; ориентироваться в современных тенденциях развития и проблемах в области информационно-коммуникационных технологий</p> <p>Имеет практический опыт:</p>
Формализация информационных представлений и преобразований	<p>Знает: языки формализации функциональных спецификаций; методы формального представления информационных объектов и процессов, способы их параметризации с применением дискретной математики</p> <p>Умеет: адекватно использовать и обосновывать применяемые методы формального представления информационных объектов и процессов и способы их параметризации, применяя математический аппарат дискретной математики</p> <p>Имеет практический опыт: разработки формального описания информационных объектов используя математический аппарат дискретной математики</p>
Математическая логика и теория алгоритмов	<p>Знает: теоретические основы математической логики и теории алгоритмов; алгоритмические системы и их характеристики; методы и приемы формализации задач; методы построения рассуждений и логических конструкций; методы формального представления и построения алгоритмов</p> <p>Умеет: строить формальные доказательства и выводы; переводить на формальный язык содержательные математические утверждения; проверять истинность утверждений, записанных на формальном языке; вырабатывать варианты реализации алгоритмов решения задач</p> <p>Имеет практический опыт: решения проблемных задач, требующих применение логико-математического аппарата</p>
Теория автоматов	<p>Знает: формализация функциональных спецификаций; методы и приемы формализации синтеза управляющих автоматов с жесткой и программируемой логикой</p> <p>Умеет: проводить оценку и обоснование рекомендуемых решений для решения задач проектирования дискретных устройств с памятью; осуществлять коммуникации с заинтересованными сторонами</p> <p>Имеет практический опыт: осуществления</p>

	контроля выполнения заданий по разработке микропрограмм реализации алгоритмов на основе принципа управления по хранимой микропрограмме; формирование и предоставление отчетности в соответствии с установленными регламентами
Основы теории булевых функций	Знает: теоретические основы и понятийный аппарат алгебры логики; формы представления логических функций Умеет: анализировать и исследовать логические формулы; строить таблицы истинности; проводить тождественные преобразования логических формул на основе законов алгебры логики; переводить логические функции в заданный базис; минимизировать логические функции Имеет практический опыт: применения карт Карно для минимизации булевых функций
Производственная практика (технологическая, проектно-технологическая) (6 семестр)	Знает: устройство и функционирование современных информационных систем, инструменты и методы согласования требований к информационным системам, инструменты и методы проектирования архитектуры информационных систем Умеет: разрабатывать документы; проводить презентации, разрабатывать документы; проводить презентации, проектировать архитектуру информационной системы Имеет практический опыт: сбора данных о запросах и потребностях заказчика применительно к информационным системам, запроса дополнительной информации по требованиям к информационным системам, согласования архитектурной спецификации информационной системы с заинтересованными сторонами
Учебная практика (научно-исследовательская, получение первичных навыков научно-исследовательской работы) (4 семестр)	Знает: требования к программному обеспечению Умеет: проводить анализ исполнения требований Имеет практический опыт: определения требований к программному обеспечению

4. Объём и виды учебной работы

Общая трудоемкость дисциплины составляет 2 з.е., 72 ч., 12,25 ч. контактной работы

Вид учебной работы	Всего часов	Распределение по семестрам в часах
		Номер семестра
		10
Общая трудоёмкость дисциплины	72	72
<i>Аудиторные занятия:</i>	8	8
Лекции (Л)	4	4
Практические занятия, семинары и (или) другие виды аудиторных занятий (ПЗ)	4	4

Лабораторные работы (ЛР)	0	0
Самостоятельная работа (СРС)	59,75	59,75
Подготовка к зачету	20	20
Подготовка к практическим занятиям	14	14
Выполнение заданий ЭУК в "Электронном ЮУрГУ"	25,75	25.75
Консультации и промежуточная аттестация	4,25	4,25
Вид контроля (зачет, диф.зачет, экзамен)	-	зачет

5. Содержание дисциплины

№ раздела	Наименование разделов дисциплины	Объем аудиторных занятий по видам в часах			
		Всего	Л	ПЗ	ЛР
1	Мобильные вычислительные устройства. Мобильные операционные системы	1	1	0	0
2	Процесс проектирования мобильных приложений	1	1	0	0
3	Программная разработка мобильных приложений	3	1	2	0
4	Использование ресурсов мобильными приложениями	3	1	2	0

5.1. Лекции

№ лекции	№ раздела	Наименование или краткое содержание лекционного занятия	Кол-во часов
1	1	Классификация мобильных устройств. Технические характеристики мобильных устройств. Коммуникационные технологии функционирования мобильных устройств. Программные платформы мобильных устройств. Мобильные операционные системы.	1
2	2	Мобильные приложения. Классификации и архитектура мобильных приложений. Процесс проектирования мобильного приложения.	1
3	3	Процесс программной разработки приложений для ОС Android. Активности и интенды. Мобильные приложения в архитектуре MVC. Класс View и его возможности.	1
4	4	Понятие ресурсов. Организация использования ресурсов мобильными приложениями. Процесс хранения данных. Разработка приложения, использующего базу данных для хранения данных.	1

5.2. Практические занятия, семинары

№ занятия	№ раздела	Наименование или краткое содержание практического занятия, семинара	Кол-во часов
1	3	Программная разработка мобильного приложения.	2
2	4	Организация использования ресурсов мобильным приложением.	2

5.3. Лабораторные работы

Не предусмотрены

5.4. Самостоятельная работа студента

Выполнение СРС

Подвид СРС	Список литературы (с указанием разделов, глав, страниц) / ссылка на ресурс	Семестр	Кол-во часов
Подготовка к зачету	ЭУМЛ №1: Гл.2-5; ЭУМЛ №2: Работы 1-6; ЭУМЛ №3: Гл.2,3,8.	10	20
Подготовка к практическим занятиям	Занятие 1: ЭУМЛ №1: Гл.3-4; ЭУМЛ №2: Работы 1,2,4,6; ЭУМЛ №3: Гл.2,8. Занятие 2: ЭУМЛ №1: Гл.5; ЭУМЛ №2: Работы 3,5; ЭУМЛ №3: Гл.3.	10	14
Выполнение заданий ЭУК в "Электронном ЮУрГУ"	https://edu.susu.ru	10	25,75

6. Фонд оценочных средств для проведения текущего контроля успеваемости, промежуточной аттестации

Контроль качества освоения образовательной программы осуществляется в соответствии с Положением о балльно-рейтинговой системе оценивания результатов учебной деятельности обучающихся.

6.1. Контрольные мероприятия (КМ)

№ КМ	Се-местр	Вид контроля	Название контрольного мероприятия	Вес	Макс. балл	Порядок начисления баллов	Учитывается в ПА
1	10	Текущий контроль	Тест №1	0,25	5	Выполнение тестового задания осуществляется на портале «Электронный ЮУрГУ» (https://edu.susu.ru). Студенту предоставляется 2 попытки с ограничением по времени для прохождения каждого теста. Метод оценивания – высшая оценка по итогам всех попыток. В случае, если студент набирает менее 60% баллов, по его просьбе преподаватель предоставляет дополнительные попытки.	зачет
2	10	Текущий контроль	Тест №2	0,25	5	Выполнение тестового задания осуществляется на портале «Электронный ЮУрГУ» (https://edu.susu.ru). Студенту предоставляется 2 попытки с ограничением по времени для прохождения каждого теста. Метод оценивания – высшая оценка по итогам всех попыток. В случае, если студент набирает менее 60% баллов, по его просьбе преподаватель предоставляет дополнительные попытки.	зачет
3	10	Текущий контроль	Тест №3	0,25	5	Выполнение тестового задания осуществляется на портале «Электронный ЮУрГУ» (https://edu.susu.ru). Студенту предоставляется 2 попытки с ограничением по времени для прохождения каждого теста. Метод	зачет

						оценивания – высшая оценка по итогам всех попыток. В случае, если студент набирает менее 60% баллов, по его просьбе преподаватель предоставляет дополнительные попытки.	
4	10	Текущий контроль	Тест №4	0,25	5	Выполнение тестового задания осуществляется на портале «Электронный ЮУрГУ» (https://edu.susu.ru). Студенту предоставляется 2 попытки с ограничением по времени для прохождения каждого теста. Метод оценивания – высшая оценка по итогам всех попыток. В случае, если студент набирает менее 60% баллов, по его просьбе преподаватель предоставляет дополнительные попытки.	зачет
5	10	Промежуточная аттестация	Задание промежуточной аттестации	-	10	Промежуточная аттестация проводится на портале «Электронный ЮУрГУ» (https://edu.susu.ru). В назначенное по расписанию время студент проходит видео- и аудио-идентификацию и выполняет итоговый тест. Студенту предоставляется 1 попытка с ограничением по времени для прохождения теста. Попытки оцениваются автоматически: максимальный балл за каждый вопрос - 1. Количество вопросов - 10. Метод оценивания — высшая оценка. Мероприятие промежуточной аттестации данной дисциплины не является обязательным мероприятием.	зачет
6	10	Бонус	Бонусное задание (олимпиада)	-	15	Студент представляет копии документов, подтверждающие победу или участие в предметных олимпиадах по темам дисциплины. Максимально возможная величина бонус-рейтинга +15 %.	зачет

6.2. Процедура проведения, критерии оценивания

Вид промежуточной аттестации	Процедура проведения	Критерии оценивания
зачет	Во время зачета происходит оценивание учебной деятельности обучающихся по дисциплине на основе взвешенной суммы полученных оценок за контрольно-рейтинговые мероприятия текущего контроля и задание промежуточной аттестации.	В соответствии с пп. 2.5, 2.6 Положения

6.3. Паспорт фонда оценочных средств

Компетенции	Результаты обучения	№ КМ					
		1	2	3	4	5	6
ПК-3	Знает: принципы построения архитектуры программного обеспечения и виды архитектуры программного обеспечения	+	+	+	+	+	+

ПК-3	Умеет: применять методы и средства проектирования программного обеспечения, структур данных, баз данных, программных интерфейсов	+	+	+	+	+	+
ПК-3	Имеет практический опыт: разработка, изменение и согласование архитектуры программного обеспечения	+	+	+	+	+	+

Типовые контрольные задания по каждому мероприятию находятся в приложениях.

7. Учебно-методическое и информационное обеспечение дисциплины

Печатная учебно-методическая документация

а) *основная литература:*

Не предусмотрена

б) *дополнительная литература:*

Не предусмотрена

в) *отечественные и зарубежные журналы по дисциплине, имеющиеся в библиотеке:*

Не предусмотрены

г) *методические указания для студентов по освоению дисциплины:*

1. Пирская, Л. В. Разработка мобильных приложений в среде Android Studio : учебное пособие / Л. В. Пирская. — Ростов-на-Дону : ЮФУ, 2019. — 123 с. — ISBN 978-5-9275-3346-6. — Текст : электронный // Лань : электронно-библиотечная система. — URL: <https://e.lanbook.com/book/180721>.

из них: учебно-методическое обеспечение самостоятельной работы студента:

1. Пирская, Л. В. Разработка мобильных приложений в среде Android Studio : учебное пособие / Л. В. Пирская. — Ростов-на-Дону : ЮФУ, 2019. — 123 с. — ISBN 978-5-9275-3346-6. — Текст : электронный // Лань : электронно-библиотечная система. — URL: <https://e.lanbook.com/book/180721>.

Электронная учебно-методическая документация

№	Вид литературы	Наименование ресурса в электронной форме	Библиографическое описание
1	Основная литература	Электронно-библиотечная система издательства Лань	Операционная система Android : учебное пособие / М. А. Дмитриев, А. В. Зуйков, А. А. Кузин, П. Е. Минин. — Москва : НИЯУ МИФИ, 2012. — 64 с. — ISBN 978-5-7262-1780-2. — Текст : электронный // Лань : электронно-библиотечная система. https://e.lanbook.com/book/75790
2	Основная литература	Электронно-библиотечная система издательства Лань	Куркин, А. В. Программирование под платформу Android : учебное пособие / А. В. Куркин. — Санкт-Петербург : НИУ ИТМО, 2015. — 35 с. — Текст : электронный // Лань : электронно-библиотечная система. https://e.lanbook.com/book/91569
3	Основная литература	Электронно-библиотечная система издательства Лань	Пирская, Л. В. Разработка мобильных приложений в среде Android Studio : учебное пособие / Л. В. Пирская. — Ростов-на-Дону : ЮФУ, 2019. — 123 с. — ISBN 978-5-9275-3346-6. — Текст : электронный // Лань : электронно-

			библиотечная система. https://e.lanbook.com/book/180721
4	Дополнительная литература	Электронно-библиотечная система издательства Лань	Льюис, Ш. Нативная разработка мобильных приложений : руководство / Ш. Льюис, М. Данн ; перевод с английского А. Н. Киселева. — Москва : ДМК Пресс, 2020. — 376 с. — ISBN 978-5-97060-845-6. — Текст : электронный // Лань : электронно-библиотечная система. https://e.lanbook.com/book/179491

Перечень используемого программного обеспечения:

1. Microsoft-Windows(бессрочно)
2. Microsoft-Office(бессрочно)

Перечень используемых профессиональных баз данных и информационных справочных систем:

Нет

8. Материально-техническое обеспечение дисциплины

Вид занятий	№ ауд.	Основное оборудование, стенды, макеты, компьютерная техника, предустановленное программное обеспечение, используемое для различных видов занятий
Лекции	108 (ПЛК)	Компьютер 15 шт.(Intel(R) Celeron(R) CPU J1800 @ 2.41 GHz, 4,00 ГБ ОЗУ с выходом в Интернет и доступом в портал «Электронный ЮУрГУ»); Компьютер 1 шт. (Intel(R) Core(TM) i7-7700 CPU @ 3.60 GHz, 8,00 ГБ ОЗУ); Интерактивная доска IQBoard PS, Проектор EPSON, наушники с микрофоном Logitech, Монитор-15 шт. Microsoft-Windows(бессрочно), Microsoft-Office(бессрочно).
Практические занятия и семинары	108 (ПЛК)	Компьютер 15 шт.(Intel(R) Celeron(R) CPU J1800 @ 2.41 GHz, 4,00 ГБ ОЗУ с выходом в Интернет и доступом в портал «Электронный ЮУрГУ»); Компьютер 1 шт. (Intel(R) Core(TM) i7-7700 CPU @ 3.60 GHz, 8,00 ГБ ОЗУ); Интерактивная доска IQBoard PS, Проектор EPSON, наушники с микрофоном Logitech, Монитор-15 шт. Microsoft-Windows(бессрочно), Microsoft-Office(бессрочно).