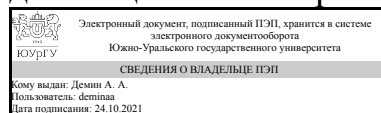


ЮЖНО-УРАЛЬСКИЙ ГОСУДАРСТВЕННЫЙ УНИВЕРСИТЕТ

УТВЕРЖДАЮ:
Директор института
Институт открытого и
дистанционного образования



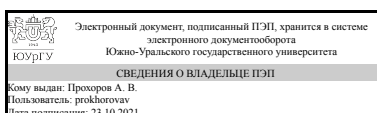
А. А. Демин

РАБОЧАЯ ПРОГРАММА

дисциплины 1.О.01 История
для направления 13.03.02 Электроэнергетика и электротехника
уровень Бакалавриат
форма обучения очная
кафедра-разработчик Современные образовательные технологии

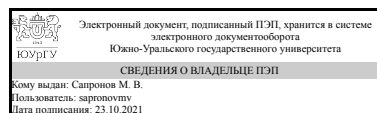
Рабочая программа составлена в соответствии с ФГОС ВО по направлению подготовки 13.03.02 Электроэнергетика и электротехника, утверждённым приказом Минобрнауки от 28.02.2018 № 144

Зав.кафедрой разработчика,
к.техн.н., доц.



А. В. Прохоров

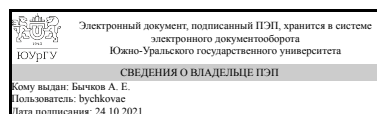
Разработчик программы,
к.ист.н., доцент (кн)



М. В. Сапронов

СОГЛАСОВАНО

Руководитель направления
к.техн.н.



А. Е. Бычков

1. Цели и задачи дисциплины

Целью освоения дисциплины является формирование у студентов общего представления об историческом пути российской цивилизации через изучение основных культурно-исторических эпох; сформировать у студентов целостное представление об основных периодах и тенденциях отечественной истории в контексте мировой с древнейших времён по настоящее время; научить студентов выделять, анализировать, обобщать наиболее существенные связи и признаки исторических явлений и процессов, систематизировать и обобщить огромный массив самого разнообразного материала, свести отдельные и часто разрозненные факты и события в стройную систему достоверных знаний, выявить причинно-следственные связи между ними, показать глубинные процессы, определяющие ход общественного развития, его движущие силы и мотивацию. Поставленная цель достигается освоением студентами неисторических специальностей базовых категорий и понятий исторической науки, изучением исторических закономерностей. Задачей курса является выработка у студентов цельного образа истории с пониманием ее специфических проблем, а также развитие умения работы с историческими источниками и научной литературой. В ходе изучения истории студент должен овладеть знаниями исторических фактов – дат, мест, участников и результатов важнейших событий, а также исторических названий, терминов; приобрести умения извлекать информацию из исторических источников, применять ее для решения познавательных задач; овладеть приёмами исторического описания (рассказа о событиях, процессах, явлениях) и объяснения (раскрытие причин и следствий событий, выявление в них общего и различного, определение их характера, классификация и др.); усвоить исторические понятия, концепции; сформировать представления об оценках исторических событий и явлений и навыки оценочной деятельности (умения определять и обосновывать своё отношение к историческим и современным событиям, их участникам).

Краткое содержание дисциплины

История как особый вид познавательной деятельности. Значение изучения истории для выполнения практических задач. Россия как особая цивилизация: особенности её формирования и развития в сравнении с историей цивилизаций Запада и Востока. Мир в эпоху раннего и развитого Средневековья. Особенности становления и развития Древнерусского государства. Христианизация Руси: причины и последствия. Распад Киевской Руси. Русские земли между двух огней (католической агрессией Запада и напором восточных кочевников). Русь и Золотая Орда: особенности и последствия взаимодействия. Мир в эпоху позднего Средневековья. Образование Русского централизованного государства: альтернативы, ход, особенности. Формирование российского самодержавия и его характерные черты. Смутное время в России и его последствия. XVII век – «новый период» отечественной истории. Мир в Новое время. Российская империя в 1700–1917 гг.: зигзаги модернизационных процессов. Особенности российской практики реформаторства в XVIII–XIX вв. Общественно-политические движения и их роль в свержении самодержавия. 1917 год: нереализованные возможности. Мир в XX в. Становление Советской власти и её эволюция в сторону авторитаризма. Зигзаги экономической, социальной и внешнеполитической истории СССР. Великая Отечественная война советского народа. Попытки преодоления авторитаризма и их

итоги. Застой и стагнация советского общества. Перестройка и распад СССР. Рождение новой России: успехи и неудачи внутри- и внешнеполитического курса Б.Н. Ельцина. В.В. Путин и его курс на стабилизацию. Заключение: обобщающий взгляд на историю России и её место в мировом историческом процессе.

2. Компетенции обучающегося, формируемые в результате освоения дисциплины

Планируемые результаты освоения ОП ВО (компетенции)	Планируемые результаты обучения по дисциплине
УК-5 Способен воспринимать межкультурное разнообразие общества в социально-историческом, этическом и философском контекстах	Знает: Основные этапы исторического развития России Умеет: Ориентироваться в мировом историческом процессе, анализировать процессы и явления, происходящие в обществе Имеет практический опыт: Практического восприятия информации

3. Место дисциплины в структуре ОП ВО

Перечень предшествующих дисциплин, видов работ учебного плана	Перечень последующих дисциплин, видов работ
Нет	1.О.06 Психология делового общения, 1.О.02 Философия

Требования к «входным» знаниям, умениям, навыкам студента, необходимым при освоении данной дисциплины и приобретенным в результате освоения предшествующих дисциплин:

Нет

4. Объём и виды учебной работы

Общая трудоемкость дисциплины составляет 3 з.е., 108 ч., 56,5 ч. контактной работы

Вид учебной работы	Всего часов	Распределение по семестрам в часах
		Номер семестра
		1
Общая трудоёмкость дисциплины	108	108
<i>Аудиторные занятия:</i>	48	48
Лекции (Л)	32	32
Практические занятия, семинары и (или) другие виды аудиторных занятий (ПЗ)	16	16
Лабораторные работы (ЛР)	0	0
<i>Самостоятельная работа (СРС)</i>	51,5	51,5
с применением дистанционных образовательных технологий	0	
Выполнение заданий ЭУК в "Электронном ЮУрГУ"	18	18

Подготовка к семинарам (составление конспекта и заполнение таблицы)	16	16
Подготовка к экзамену	17,5	17,5
Консультации и промежуточная аттестация	8,5	8,5
Вид контроля (зачет, диф.зачет, экзамен)	-	экзамен

5. Содержание дисциплины

№ раздела	Наименование разделов дисциплины	Объем аудиторных занятий по видам в часах			
		Всего	Л	ПЗ	ЛР
1	Введение	2	2	0	0
2	Древнерусское государство в IX-XII вв.	4	2	2	0
3	Русь удельная (XII-XV вв.)	6	4	2	0
4	Московское государство (XV-XVII вв.)	6	4	2	0
5	Императорская Россия (XVIII - нач. XX вв.)	14	8	6	0
6	СССР в 1917-1991 гг.	14	10	4	0
7	Россия в конце XX - начале XXI вв.	2	2	0	0

5.1. Лекции

№ лекции	№ раздела	Наименование или краткое содержание лекционного занятия	Кол-во часов
1	1	Введение: особенности истории как науки.	2
2	2	Роль геополитического фактора в русской истории. Древнерусское государство в IX-XII вв.	2
3	3	Русские земли в условиях феодальной раздробленности и иностранной агрессии (XII-XIII вв.)	2
4	3	Пути развития русских земель в XIII-XV вв.	2
5	4	Образование и становление единого русского государства в XV-XVI вв.	2
6	4	Русское государство в XVII в.	2
7-8	5	Российская империя в XVIII в.	4
9	5	Россия в первой половине XIX в.	2
10	5	Россия во второй половине XIX - начале XX вв.	2
11	6	1917 г. в истории России	2
12	6	СССР в условиях становления тоталитаризма: 1918-1939 гг.	2
13	6	СССР в период "хрущёвской оттепели": 1953-1964 гг.	2
14	6	СССР в 1964-1991 гг.	2
15	6	СССР в 1939-1953 гг.	2
16	7	Россия в конце XX - начале XXI вв.	2

5.2. Практические занятия, семинары

№ занятия	№ раздела	Наименование или краткое содержание практического занятия, семинара	Кол-во часов
1	2	Актуальные вопросы истории Древнерусского государства	2
2	3	Русь и Золотая Орда: особенности взаимодействия	2
3	4	Иван Грозный: от реформ к массовому террору	2
4	5	Россия в эпоху Петровских реформ	2
5	5	Парадоксы "просвещённого абсолютизма" Екатерины Великой	2

6	5	Великие реформы Александра II	2
7	6	Альтернативы развития страны в 1917 г.	2
8	6	СССР в 1941-1964 гг.	2

5.3. Лабораторные работы

Не предусмотрены

5.4. Самостоятельная работа студента

Выполнение СРС			
Подвид СРС	Список литературы (с указанием разделов, глав, страниц) / ссылка на ресурс	Семестр	Кол-во часов
Выполнение заданий ЭУК в "Электронном ЮУрГУ"	https://edu.susu.ru/course/view.php?id=140071	1	18
Подготовка к семинарам (составление конспекта и заполнение таблицы)	Занятие 1: ПУМЛ, Осн. №1: Гл. 2-3; ЭУМЛ №2: С. 11,16,20; Занятие 2: ПУМЛ, Осн. №1: Гл. 6; ЭУМЛ №2: С. 30,34; Занятие 3: ПУМЛ, Осн. №1: Гл. 9; ЭУМЛ №2: С. 43-46; Занятие 4: ПУМЛ, Осн. №1: Гл. 14; ЭУМЛ №2: С. 56-59; Занятие 5: ПУМЛ, Осн. №1: Гл. 16; ЭУМЛ №2: С. 63; Занятие 6: ПУМЛ, Осн. №1: Гл. 23; ЭУМЛ №2: С. 74-81; Занятие 7: ПУМЛ, Осн. №1: Гл. 31; ЭУМЛ №2: С. 107-111; Занятие 8: ПУМЛ, Осн. №1: Гл. 37-39; ЭУМЛ №2: С. 134-141.	1	16
Подготовка к экзамену	ПУМЛ: Осн. №1 (Гл. 1-43); ЭУМЛ: №1 (Гл. 1-5). Дополнительно для иностранных студентов: ЭУМЛ: №3 (Разделы I-IX).	1	17,5

6. Текущий контроль успеваемости, промежуточная аттестация

Контроль качества освоения образовательной программы осуществляется в соответствии с Положением о балльно-рейтинговой системе оценивания результатов учебной деятельности обучающихся.

6.1. Контрольные мероприятия (КМ)

№ КМ	Се-местр	Вид контроля	Название контрольного мероприятия	Вес	Макс. балл	Порядок начисления баллов	Учитывается в ПА
1	1	Текущий контроль	Контрольный тест №1	0,05	5	Выполнение тестового задания осуществляется на портале «Электронный ЮУрГУ» (https://edu.susu.ru). Студенту предоставляется 2 попытки с ограничением по времени для прохождения каждого теста. Метод оценивания — средняя оценка за по итогам всех попыток. В случае, если студент набирает менее 60% баллов, по	экзамен

						его просьбе преподаватель предоставляет дополнительные попытки.	
2	1	Текущий контроль	Контрольный тест №2	0,1	10	Выполнение тестового задания осуществляется на портале «Электронный ЮУрГУ» (https://edu.susu.ru). Студенту предоставляется 2 попытки с ограничением по времени для прохождения каждого теста. Метод оценивания — средняя оценка за итоги всех попыток. В случае, если студент набирает менее 60% баллов, по его просьбе преподаватель предоставляет дополнительные попытки.	экзамен
3	1	Текущий контроль	Контрольный тест №3	0,1	10	Выполнение тестового задания осуществляется на портале «Электронный ЮУрГУ» (https://edu.susu.ru). Студенту предоставляется 2 попытки с ограничением по времени для прохождения каждого теста. Метод оценивания — средняя оценка за итоги всех попыток. В случае, если студент набирает менее 60% баллов, по его просьбе преподаватель предоставляет дополнительные попытки.	экзамен
4	1	Текущий контроль	Контрольный тест №4	0,1	10	Выполнение тестового задания осуществляется на портале «Электронный ЮУрГУ» (https://edu.susu.ru). Студенту предоставляется 2 попытки с ограничением по времени для прохождения каждого теста. Метод оценивания — средняя оценка за итоги всех попыток. В случае, если студент набирает менее 60% баллов, по его просьбе преподаватель предоставляет дополнительные попытки.	экзамен
5	1	Текущий контроль	Контрольная работа №1	0,2	5	Студент проходит процедуру идентификации на портале «Электронный ЮУрГУ» и заходит в курс "История" и скачивает шаблон варианта работы в соответствии с первой буквой его фамилии. Работа состоит из заданий-ребусов. Каждый ребус представлен тремя картинками по сюжетам российской истории и вопросами к ним. Ответы на вопросы необходимо занести в скачанный шаблон и отправить на проверку. Каждый из ребусов оценивается: 1 балл - даны правильные ответы на все	экзамен

						вопросы; 0,5 балла - даны правильные ответы на более чем 60%, но менее чем 100% вопросов; 0 баллов - ответов нет или даны неправильные ответы более чем на 40% вопросов. В случае, если студент набирает менее 60%, по его просьбе преподаватель предоставляет возможность переделать работу.	
6	1	Текущий контроль	Контрольный тест №5	0,1	10	Выполнение тестового задания осуществляется на портале «Электронный ЮУрГУ» (https://edu.susu.ru). Студенту предоставляется 2 попытки с ограничением по времени для прохождения каждого теста. Метод оценивания — средняя оценка за по итогам всех попыток. В случае, если студент набирает менее 60% баллов, по его просьбе преподаватель предоставляет дополнительные попытки.	экзамен
7	1	Текущий контроль	Контрольный тест №6	0,1	10	Выполнение тестового задания осуществляется на портале «Электронный ЮУрГУ» (https://edu.susu.ru). Студенту предоставляется 2 попытки с ограничением по времени для прохождения каждого теста. Метод оценивания — средняя оценка за по итогам всех попыток. В случае, если студент набирает менее 60% баллов, по его просьбе преподаватель предоставляет дополнительные попытки.	экзамен
8	1	Текущий контроль	Контрольный тест №7	0,05	5	Выполнение тестового задания осуществляется на портале «Электронный ЮУрГУ» (https://edu.susu.ru). Студенту предоставляется 2 попытки с ограничением по времени для прохождения каждого теста. Метод оценивания — средняя оценка за по итогам всех попыток. В случае, если студент набирает менее 60% баллов, по его просьбе преподаватель предоставляет дополнительные попытки.	экзамен
9	1	Текущий контроль	Контрольная работа №2	0,2	10	Студент проходит процедуру идентификации на портале «Электронный ЮУрГУ» и заходит в курс "История" и скачивает шаблон варианта работы в соответствии с первой буквой его фамилии. Работа состоит из заданий-ребусов. Каждый ребус представлен тремя картинками по сюжетам российской истории и	экзамен

						вопросами к ним. Ответы на вопросы необходимо занести в скачанный шаблон и отправить на проверку. Каждый из ребусов оценивается: 1 балл - даны правильные ответы на все вопросы; 0,5 балла - даны правильные ответы на более чем 60%, но менее чем 100% вопросов; 0 баллов - ответов нет или даны неправильные ответы более чем на 40% вопросов. В случае, если студент набирает менее 60%, по его просьбе преподаватель предоставляет возможность переделать работу.	
10	1	Промежуточная аттестация	Контрольное мероприятие промежуточной аттестации	1	40	Выполнение Экзаменационного тестового задания осуществляется на портале «Электронный ЮУрГУ» (https://edu.susu.ru). Студенту предоставляется 1 попытка с ограничением по времени для прохождения теста. Метод оценивания — высшая оценка.	экзамен

6.2. Процедура проведения, критерии оценивания

Вид промежуточной аттестации	Процедура проведения	Критерии оценивания
экзамен	На экзамене происходит оценивание учебной деятельности обучающихся по дисциплине на основе полученных оценок за контрольно-рейтинговые мероприятия текущего контроля и промежуточной аттестации. При оценивании результатов учебной деятельности обучающегося по дисциплине используется балльно-рейтинговая система оценивания результатов учебной деятельности обучающихся (утверждена приказом ректора от 24.05.2019 г. № 179).	В соответствии с пп. 2.5, 2.6 Положения

6.3. Оценочные материалы

Компетенции	Результаты обучения	№ КМ												
		1	2	3	4	5	6	7	8	9	10			
УК-5	Знает: Основные этапы исторического развития России	+	+	+	+	+	+	+	+	+	+	+	+	+
УК-5	Умеет: Ориентироваться в мировом историческом процессе, анализировать процессы и явления, происходящие в обществе	+	+	+	+	+	+	+	+	+	+	+	+	+
УК-5	Имеет практический опыт: Практического восприятия информации	+	+	+	+	+	+	+	+	+	+	+	+	+

Фонды оценочных средств по каждому контрольному мероприятию находятся в приложениях.

7. Учебно-методическое и информационное обеспечение дисциплины

Печатная учебно-методическая документация

а) основная литература:

1. История России [Текст] учебник для вузов А. С. Орлов и др.; Моск. гос. ун-т им. М. В. Ломоносова. - 2-е изд., перераб. и доп. - М.: Проспект, 2019. - 680 с. ил.

б) дополнительная литература:

1. Зуев, М. Н. История России Текст учеб. для вузов по дисциплине "Отчеств. история" неист. специальностей М. Н. Зуев. - М.: Юрайт-издат, 2009. - 634 с.

в) отечественные и зарубежные журналы по дисциплине, имеющиеся в библиотеке:

1. Вопросы истории
2. Общественные науки и современность
3. Родина
4. Российская история
5. Новая и новейшая история

г) методические указания для студентов по освоению дисциплины:

1. История (для студентов неисторических специальностей): методические указания / сост. М.В. Сапронов, И.В. Сибиряков, Н.К. Форсова; под ред. И.В. Сибирякова. – Челябинск: Издательский центр ЮУрГУ, 2020. – 46 с.

из них: учебно-методическое обеспечение самостоятельной работы студента:

1. История (для студентов неисторических специальностей): методические указания / сост. М.В. Сапронов, И.В. Сибиряков, Н.К. Форсова; под ред. И.В. Сибирякова. – Челябинск: Издательский центр ЮУрГУ, 2020. – 46 с.

Электронная учебно-методическая документация

№	Вид литературы	Наименование ресурса в электронной форме	Библиографическое описание
1	Основная литература	Электронная библиотека Юрайт	Фирсов, С. Л. История России : учебник для академического бакалавриата / С. Л. Фирсов. — 2-е изд., испр. и доп. — Москва : Издательство Юрайт, 2019. — 380 с. https://urait.ru/bcode/438365
2	Дополнительная литература	Электронно-библиотечная система издательства Лань	Ермолаева, Л.К. Отечественная история в схемах [Электронный ресурс] : учебное пособие / Л.К. Ермолаева, С.В. Коваленко. — Электрон. дан. — Москва : ФЛИНТА, 2019. — 161 с. https://e.lanbook.com/book/115852
3	Дополнительная литература	Электронно-библиотечная система издательства Лань	Константинова, Л.А. Знакомимся с историей России [Электронный ресурс] : учеб. пособие / Л.А. Константинова, И.А. Васильева, О.П. Игнатьева, Е.В. Митина. — Электрон. дан. — Москва : ФЛИНТА, 2017. — 233 с. https://e.lanbook.com/book/102626

Перечень используемого программного обеспечения:

1. Microsoft-Windows(бессрочно)

2. Microsoft-Office(бессрочно)

Перечень используемых профессиональных баз данных и информационных справочных систем:

Нет

8. Материально-техническое обеспечение дисциплины

Вид занятий	№ ауд.	Основное оборудование, стенды, макеты, компьютерная техника, предустановленное программное обеспечение, используемое для различных видов занятий
Самостоятельная работа студента	108 (Л.к.)	Компьютер 15 шт.(Intel(R) Celeron(R) CPU J1800 @ 2.41 GHz, 4,00 ГБ ОЗУ с выходом в Интернет и доступом в портал «Электронный ЮУрГУ»; Компьютер 1 шт. (Intel(R) Core(TM) i7-7700 CPU @ 3.60 GHz, 8,00 ГБ ОЗУ); Интерактивная доска IQBoard PS, Проектор EPSON, наушники с микрофоном Logitech, Монитор-15 шт.
Лекции	108 (Л.к.)	Компьютер 15 шт.(Intel(R) Celeron(R) CPU J1800 @ 2.41 GHz, 4,00 ГБ ОЗУ с выходом в Интернет и доступом в портал «Электронный ЮУрГУ»; Компьютер 1 шт. (Intel(R) Core(TM) i7-7700 CPU @ 3.60 GHz, 8,00 ГБ ОЗУ); Интерактивная доска IQBoard PS, Проектор EPSON, наушники с микрофоном Logitech, Монитор-15 шт.
Практические занятия и семинары	108 (Л.к.)	Компьютер 15 шт.(Intel(R) Celeron(R) CPU J1800 @ 2.41 GHz, 4,00 ГБ ОЗУ с выходом в Интернет и доступом в портал «Электронный ЮУрГУ»; Компьютер 1 шт. (Intel(R) Core(TM) i7-7700 CPU @ 3.60 GHz, 8,00 ГБ ОЗУ); Интерактивная доска IQBoard PS, Проектор EPSON, наушники с микрофоном Logitech, Монитор-15 шт.