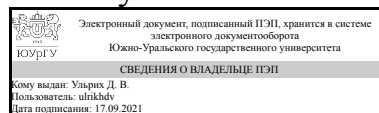


ЮЖНО-УРАЛЬСКИЙ ГОСУДАРСТВЕННЫЙ УНИВЕРСИТЕТ

УТВЕРЖДАЮ:
Директор института
Архитектурно-строительный
институт



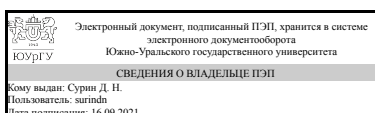
Д. В. Ульрих

РАБОЧАЯ ПРОГРАММА

дисциплины 1.О.33 Скульптурно-пластическое моделирование
для направления 07.03.03 Дизайн архитектурной среды
уровень Бакалавриат
форма обучения очная
кафедра-разработчик Дизайн и изобразительные искусства

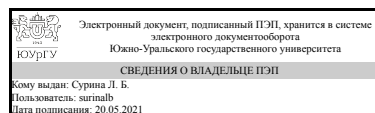
Рабочая программа составлена в соответствии с ФГОС ВО по направлению подготовки 07.03.03 Дизайн архитектурной среды, утверждённым приказом Минобрнауки от 08.06.2017 № 510

Зав.кафедрой разработчика,



Д. Н. Сурин

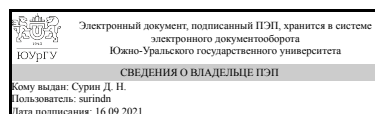
Разработчик программы,
к.пед.н., доц., доцент



Л. Б. Сурина

СОГЛАСОВАНО

Руководитель направления



Д. Н. Сурин

1. Цели и задачи дисциплины

Цель: Воспитание гармоничного чувства масштаба и пропорций средствами пластической скульптуры; Задачи: развить пространственное мышление студента; изучить роль скульптуры в формировании архитектурной среды; овладеть основам пластической композиции.

Краткое содержание дисциплины

Овладение основами академической скульптуры. Овладение техникой лепки рельефа и круглой скульптуры. Приобретение опыта работы в различных материалах с учётом их специфики, изучение роли скульптуры в формировании архитектурной среды.

2. Компетенции обучающегося, формируемые в результате освоения дисциплины

Планируемые результаты освоения ОП ВО (компетенции)	Планируемые результаты обучения по дисциплине
ОПК-1 Способен представлять проектные решения с использованием традиционных и новейших технических средств изображения на должном уровне владения основами художественной культуры и объемно-пространственного мышления	Знает: приемы скульптурно-пластического моделирования Умеет: используя пространственное воображение, создавать эскизы и модели скульптурно-пластических композиций в разных материалах для проектирования и создания скульптурных объектов в архитектурной среде Имеет практический опыт: разработки пластической и пространственной композиции, моделирования и гармонизации искусственной среды обитания при разработке проектов
ОПК-2 Способен осуществлять комплексный предпроектный анализ и поиск творческого проектного решения	Знает: основные приемы анализа предметно-пространственной среды Умеет: согласовывать различные факторы в разработке художественной идеи Имеет практический опыт: координирования междисциплинарных целей: архитектуры, композиционного моделирования, скульптуры и их взаимосвязь и взаимное влияние при проектировании предметно-пространственной среды

3. Место дисциплины в структуре ОП ВО

Перечень предшествующих дисциплин, видов работ учебного плана	Перечень последующих дисциплин, видов работ
1.О.31 Рисунок	1.О.28 Современная архитектура

Требования к «входным» знаниям, умениям, навыкам студента, необходимым при освоении данной дисциплины и приобретенным в результате освоения предшествующих дисциплин:

Дисциплина	Требования
------------	------------

1.О.31 Рисунок	Знать логические законы гармонизации масштаба и пропорций; Владеть знаниями определения золотого сечения, модулятора и др. видов пропорциональных отношений, техническими приемами эскизирования; Уметь соотносить трехмерные отношения объекта, определять их взаимоотношения.
----------------	---

4. Объём и виды учебной работы

Общая трудоемкость дисциплины составляет 3 з.е., 108 ч., 56,5 ч. контактной работы

Вид учебной работы	Всего часов	Распределение по семестрам в часах	
		Номер семестра	
		6	
Общая трудоёмкость дисциплины	108	108	
<i>Аудиторные занятия:</i>	48	48	
Лекции (Л)	0	0	
Практические занятия, семинары и (или) другие виды аудиторных занятий (ПЗ)	48	48	
Лабораторные работы (ЛР)	0	0	
<i>Самостоятельная работа (СРС)</i>	51,5	51,5	
с применением дистанционных образовательных технологий	0		
Продолжение работы над рельефом (городской пейзаж)	15	15	
Эскизы, клаузуры; проба материала.	11,5	11.5	
Подготовка к практическим занятиям	4	4	
Работа над фигурной (садово–парковой) скульптурой, обоснование материала исполнения.	15	15	
подготовка к экзамену	6	6	
Консультации и промежуточная аттестация	8,5	8,5	
Вид контроля (зачет, диф.зачет, экзамен)	-	экзамен	

5. Содержание дисциплины

№ раздела	Наименование разделов дисциплины	Объем аудиторных занятий по видам в часах			
		Всего	Л	ПЗ	ЛР
1	Рельеф	20	0	20	0
2	Скульптура круглая	28	0	28	0

5.1. Лекции

Не предусмотрены

5.2. Практические занятия, семинары

№ занятия	№ раздела	Наименование или краткое содержание практического занятия, семинара	Кол-во

			часов
1	1	Роль и взаимоотношение скульптуры и архитектуры.	2
2-4	1	Конструкция, пластика, объём, фактура, текстура, структура в различных материалах и техниках (Десять, двенадцать пластин 10x10 см).	6
5-7	1	Рельеф – сокращение объёмов при построении рельефа, барельефа и горельефа. Знакомство с принципами построения рельефа. Лепка рельефа с натуры (античный слепок, натюрморт и пр.)	6
11-13	1	Рельеф городского пейзажа	6
14,15	2	Круглая скульптура - основные понятия и приемы работы. Подготовка каркаса под круглую скульптуру	4
16-18	2	Эскиз головы (фигуры) с определением пропорций целого и соотношения частей .	6
19-20	2	Лепка головы (фигуры) по воображению. Последовательность работы в материале от общего к частному .	6
21-23	2	Лепка головы (фигуры) по воображению. (Завершение)	6
24-26	2	Садово–парковая скульптура (свободная тема, малые архитектурные формы).	6

5.3. Лабораторные работы

Не предусмотрены

5.4. Самостоятельная работа студента

Выполнение СРС			
Подвид СРС	Список литературы (с указанием разделов, глав, страниц) / ссылка на ресурс	Семестр	Кол-во часов
Продолжение работы над рельефом (городской пейзаж)	ЭУМД осн.лит. 1, Разд.2, ПУМД осн. лит. 1 мет. лит. 1	6	15
Эскизы, клаузуры; проба материала.	ЭУМД осн.лит. 1, Разд.2, ПУМД осн. лит. 1 мет. лит. 1,3	6	11,5
Подготовка к практическим занятиям	ЭУМД осн.лит. 1, Разд.2, ПУМД осн. лит. 1 мет. лит. 1,3	6	4
Работа над фигурной (садово–парковой) скульптурой, обоснование материала исполнения.	ЭУМД осн.лит. 1, Разд.2, ПУМД осн. лит. 1 мет. лит. 1	6	15
подготовка к экзамену	ЭУМД осн.лит. 1, Разд.2, ПУМД осн. лит. 1 мет. лит. 1-3	6	6

6. Текущий контроль успеваемости, промежуточная аттестация

Контроль качества освоения образовательной программы осуществляется в соответствии с Положением о балльно-рейтинговой системе оценивания результатов учебной деятельности обучающихся.

6.1. Контрольные мероприятия (КМ)

№ КМ	Се-местр	Вид контроля	Название контрольного мероприятия	Вес	Макс. балл	Порядок начисления баллов	Учитывается в ПА
1	6	Текущий	Выражения	1	10	Оценивается 10, 12 пластин (10x10 см),	экзамен

		контроль	фактуры и структуры языком скульптуры		<p>демонстрирующих навык нанесения фактуры, текстуры в материале:</p> <ul style="list-style-type: none"> - выполнен полный объем работы, продемонстрировано владение навыком формирования фактуры, текстуры в виде клаузур (паттерн, ритм, масштаб), проведен анализ и систематизация скульптурного материала, как пластического языка – 10 баллов; - выполнен полный объем работы, продемонстрированы навыки формирования фактуры, текстуры в виде клаузур (паттерн, ритм, масштаб), не проведен анализ и систематизация скульптурного материала, как пластического языка – 8 баллов; - выполнен не полный объем работы, продемонстрированы навыки формирования фактуры, текстуры в виде клаузур (паттерн, ритм, масштаб), не проведен анализ и систематизация скульптурного материала, как пластического языка – 6 баллов; - работа выполнена не полном объеме, навыки освоены частично, работа оформлена небрежно – 4 баллов. - работа не представленная - 0. 		
2	6	Текущий контроль	Эскизы к композиции натюрморта (рельеф)	1	10	<p>Оценивается 2, 3 эскиза (А4), демонстрирующих преобразование объема в рельеф:</p> <ul style="list-style-type: none"> - выполнен эскиз карандашом пластического преобразования натюрморта с натуры в рельеф, продемонстрировано знание закономерностей преобразования 3 d, использованы текстуры, ритм, масштаб, принято самостоятельное решение по выбору скульптурного материала – 10 баллов; - выполнен эскиз карандашом преобразования натюрморта с натуры в рельеф, не в полной мере продемонстрировано знание закономерностей преобразования 3 d к плоскостному решению, текстуры, ритм, масштаб, принято не самостоятельное решение по выбору скульптурного материала – 8 баллов; - выполнен эскиз карандашом пластического преобразования натюрморта с натуры в рельеф, не продемонстрировано знание закономерностей преобразования 3 d, не принято решение по выбору 	экзамен

						<p>скульптурного материала самостоятельно – 6 баллов;</p> <p>- работа выполнена не полном объеме, навыки освоены частично, работа оформлена небрежно – 4 баллов.</p> <p>- работа не представленная - 0.</p>	
3	6	Текущий контроль	Рельеф натюрморта в материале	1	10	<p>Оценивается рельеф (натюрморт):</p> <p>- выполнен рельеф натюрморта в материале, продемонстрировано знание закономерностей преобразования 3 d, использованы текстуры, ритм, масштаб – 10 баллов;</p> <p>- выполнен рельеф натюрморта в материале, верно взяты пропорции , не продемонстрировано знание закономерностей преобразования 3 d, использованы текстуры, ритм, масштаб – 8 баллов;</p> <p>- выполнен рельеф натюрморта в материале, но не верно взяты пропорции , не продемонстрировано знание закономерностей преобразования 3 d, использованы текстуры, ритм, масштаб – 6 баллов;</p> <p>- работа выполнена не полном объеме, навыки освоены частично, работа оформлена небрежно – 4 баллов.</p> <p>- работа не представленная - 0.</p>	экзамен
4	6	Текущий контроль	Эскиз рельефа городского пейзажа (клаузура)	1	10	<p>Оценивается эскиз преобразования (А4) городского пейзажа в рельеф:</p> <p>- выполнен эскиз композиции графическими материалами, продемонстрировано знание пропорций и масштабных закономерностей, использованы текстуры, ритм, сохранен масштаб – 10 баллов;</p> <p>- выполнен эскиз композиции графическими материалами, продемонстрировано частичное знание пропорций и масштабных закономерностей, использованы текстуры, ритм, сохранен масштаб – 8 баллов;</p> <p>- выполнен эскиз композиции графическими материалами, не продемонстрировано знание пропорций и масштабных закономерностей, использованы текстуры, ритм, сохранен масштаб – 6 баллов;</p> <p>- работа выполнена не полном объеме, навыки освоены частично, работа оформлена небрежно – 4 баллов.</p> <p>- работа не представленная - 0.</p>	экзамен

5	6	Текущий контроль	Городской пейзаж в материале	1	10	<p>Оценивается рельеф городского пейзажа в материале:</p> <ul style="list-style-type: none"> - выполнен рельеф городского пейзажа по эскизу композиции пластическими материалами, продемонстрировано знание пропорций и масштабных закономерностей, использованы текстуры, ритм, сохранен масштаб – 10 баллов; - выполнен рельеф городского пейзажа по эскизу композиции пластическими материалами, продемонстрировано знание пропорций и масштабных закономерностей, не использованы текстуры, ритм, масштаб – 8 баллов; - выполнен рельеф городского пейзажа по эскизу композиции пластическими материалами, не продемонстрировано знание пропорций и масштабных закономерностей, не использованы текстуры, ритм, масштаб – 6 баллов; - работа выполнена не полном объеме, навыки освоены частично, работа оформлена небрежно – 4 баллов. - работа не представленная - 0. 	экзамен
6	6	Текущий контроль	Круглая скульптура зарисовки по воображению	1	10	<p>Оценивается эскиз круглой скульптуры (свободная тема)</p> <ul style="list-style-type: none"> - выполнен эскиз круглой композиции по воображению, продемонстрировано знание пропорций и масштаба, предполагается использование текстуры, ритма, масштаба – 10 баллов; - выполнен эскиз круглой композиции по воображению, продемонстрировано знание пропорций и масштаба, затрудняется в использовании текстур, ритма, масштаба – 8 баллов; - выполнен эскиз круглой композиции по воображению, знание пропорций и масштаба не продемонстрировано, затрудняется в использовании текстур, ритма, масштаба – 6 баллов; - работа выполнена не полном объеме, навыки освоены частично, работа оформлена небрежно – 4 баллов. - работа не представленная - 0. 	экзамен
7	6	Текущий контроль	Работа над круглой скульптурой по утвержденному эскизу	1	10	<p>Оценивается круглая скульптура в материале:</p> <ul style="list-style-type: none"> - выполнена круглая скульптурная композиция по эскизу в материале, продемонстрировано знание пропорций и масштабных закономерностей, использованы текстуры, ритм, сохранен масштаб – 10 	экзамен

						баллов; - выполнена круглая скульптурная композиция по эскизу в материале, продемонстрировано знание пропорций и масштабных закономерностей, затруднено использование текстур, ритма, масштаб – 8 баллов; - выполнена круглая скульптурная композиция по эскизу в материале, не продемонстрировано знание пропорций и масштабных закономерностей, затруднено использование текстур, ритма, масштаб – 6 баллов; - работа выполнена не полном объеме, навыки освоены частично, работа оформлена небрежно – 4 баллов. - работа не представленная - 0.	
8	6	Текущий контроль	Садово–парковая скульптура (малые архитектурные формы).	1	10	Оценивается клаузура садово–парковой скульптуры в архитектурной среде - объект закомпонован как самостоятельное произведение и является частью архитектурной среды, оригинально решена композиционная задача в системе ограничений выбранного материала, найден пластический язык – 10 баллов; - объект как самостоятельное произведение является частью архитектурной среды, композиционная задача решена приблизительно к системе ограничений и выбранного материала, найден пластический – 8 баллов; - объект выполнен как самостоятельное произведение и не является частью архитектурной среды, композиционная задача решена приблизительно, не найден пластический – 4 балла; - работа не закончена, выполнена без учета условий системы ограничений – 2 балла; - работа не представлена – 0 баллов	экзамен
9	6	Промежуточная аттестация	Экзамен	1	20	Студент предоставляет на экзаменационный просмотр ряд законченных и оформленных работ в соответствии с требованиями методических указаний. Критерии оценивания: - выполнен полный объем работы, где продемонстрировано чувство масштаба и пропорций, развитое пространственное мышление; изучена роль скульптуры в формировании архитектурной среды;	экзамен

					<p>продемонстрировано владение основам пластической композиции, масштабом, пропорциями в каждой представленной работе (эскизе) – 20 баллов; - выполнен полный объем работы, частично продемонстрировано чувство масштаба и пропорций, а также пространственного мышления; изучена роль скульптуры в формировании архитектурной среды;</p> <p>продемонстрировано владение основам пластической композиции, масштабом, пропорциями в каждой представленной работе (эскизе) – 18 баллов; - выполнен полный объем работы, частично продемонстрировано чувство масштаба и пропорций, а также пространственного мышления; не изучена роль скульптуры в формировании архитектурной среды;</p> <p>продемонстрировано владение основам пластической композиции, масштабом, пропорциями в каждой представленной работе (эскизе) – 16 баллов; - выполнен не полный объем работы, продемонстрировано чувство масштаба и пропорций, а также пространственного мышления; не продемонстрировано владение основам пластической композиции, масштабом, пропорциями в каждой представленной работе (эскизе) – 10 баллов; - работа выполнена не в полном объеме, масштаб и пропорции, пространственное мышление не освоены частично, работа оформлена небрежно – 6 баллов. - работа не представленная - 0.</p>	
--	--	--	--	--	---	--

6.2. Процедура проведения, критерии оценивания

Вид промежуточной аттестации	Процедура проведения	Критерии оценивания
экзамен	Экзамен проводится в форме просмотра преподавателями кафедры полного объема семестровой работы. Студент предоставляет на просмотр ряд законченных и оформленных работ в соответствии с требованиями методических указаний.	В соответствии с пп. 2.5, 2.6 Положения

6.3. Оценочные материалы

Компетенции	Результаты обучения	№ КМ								
		1	2	3	4	5	6	7	8	9
ОПК-1	Знает: приемы скульптурно-пластического моделирования	+	+	+						+

4. Великое наследие [Электронный ресурс] Т. 6 : Живопись и скульптура. - М. : Равновесие: Вече , 2004 1 электрон. опт. диск (CD-ROM)

из них: учебно-методическое обеспечение самостоятельной работы студента:

5. Калмыкова, Н. В. Дизайн поверхности : композиция, пластика, графика, колористика Учеб. пособие / Н. В. Калмыкова, И. А. Максимова. М. : Университет , 2010. - 153 с. : илл.

6. Сидоренко, м.Ю. Скульптурно-пластическое моделирование [Текст] Ч. 1 : учеб. пособие к практ. занятиям для направления Архитектура и др. направлений / М. Ю. Сидоренко, О. В. Финаева, И. А. Мотовилова ; Юж.-Урал. гос. ун-т, Каф. Дизайн и изобразит. искусства ; ЮУрГУ.:Челябинск : Издательский Центр ЮУрГУ , 2014 - 61, [2] с. : ил.

7. Калмыкова, Н. В. Макетирование из бумаги и картона: учеб. пособие / Н. В. Калмыкова, И. А. Максимова/. - М : Университет, 2007 Объем 79 с. : 8 с. цв. ил., ил.

8. Великое наследие [Электронный ресурс] Т. 6 : Живопись и скульптура. - М. : Равновесие: Вече , 2004 1 электрон. опт. диск (CD-ROM)

Электронная учебно-методическая документация

№	Вид литературы	Наименование разработки	Наименование ресурса в электронной форме	Доступность (сеть Интернет / локальная сеть; авторизованный / свободный доступ)
1	Основная литература	Сидоренко, м.Ю. Скульптурно-пластическое моделирование [Текст] Ч. 1 : учеб. пособие к практ. занятиям для направления Архитектура и др. направлений / М. Ю. Сидоренко, О. В. Финаева, И. А. Мотовилова ; Юж.-Урал. гос. ун-т, Каф. Дизайн и изобразит. искусства ; ЮУрГУ.:Челябинск : Издательский Центр ЮУрГУ , 2014 - 61, [2] с. : ил.	Электронный каталог ЮУрГУ	Интернет / Свободный
2	Дополнительная литература	Лаврова, Е. Н. Скульптура и лепка [Текст] : учеб. пособие по специальности 261400.62 "Технология художеств. обработки материалов" / Е. Н. Лаврова, И. В. Соколова ; Юж.-Урал. гос. ун-т, Каф. Сервис и технология художеств. обработки материалов ; ЮУрГУ , - Челябинск : Издательский Центр ЮУрГУ , 2013	Электронный каталог ЮУрГУ	ЛокальнаяСеть / Свободный
3	Основная литература	Финаева, О.В. Макетирование: учеб. пособие к практ. занятиям ЮУрГУ.:Челябинск : Издательский Центр ЮУрГУ , 2017	Электронный каталог ЮУрГУ	Интернет / Свободный

Перечень используемого программного обеспечения:

Нет

Перечень используемых профессиональных баз данных и информационных справочных систем:

Нет

8. Материально-техническое обеспечение дисциплины

Вид занятий	№ ауд.	Основное оборудование, стенды, макеты, компьютерная техника, предустановленное программное обеспечение, используемое для различных видов занятий
Практические занятия и семинары	448б (2)	Столы для лепки, каркасы, стеки, реквизит для постановок, гипсовые аналоги, альбомы, плакаты, модели, лучшие студенческие работы.