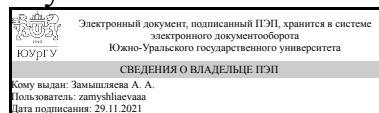


ЮЖНО-УРАЛЬСКИЙ ГОСУДАРСТВЕННЫЙ УНИВЕРСИТЕТ

УТВЕРЖДАЮ:
Директор института
Институт естественных и точных
наук



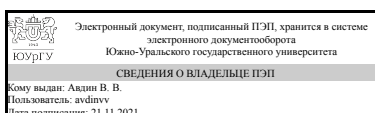
А. А. Замышляева

РАБОЧАЯ ПРОГРАММА

дисциплины 1.Ф.П1.07 Коллоидная химия
для направления 04.03.01 Химия
уровень Бакалавриат
профиль подготовки Химия
форма обучения очная
кафедра-разработчик Экология и химическая технология

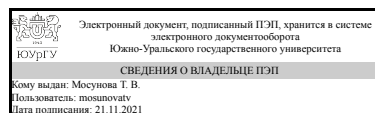
Рабочая программа составлена в соответствии с ФГОС ВО по направлению подготовки 04.03.01 Химия, утверждённым приказом Минобрнауки от 17.07.2017 № 671

Зав.кафедрой разработчика,
д.хим.н., проф.



В. В. Авдин

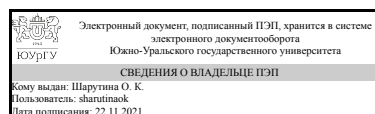
Разработчик программы,
к.хим.н., доцент (кн)



Т. В. Мосунова

СОГЛАСОВАНО

Руководитель образовательной
программы
д.хим.н., проф.



О. К. Шарутина

1. Цели и задачи дисциплины

Цель преподавания курса коллоидной химии – науки о поверхностных явлениях и дисперсных системах – заключается в ознакомлении студентов с основами учения о дисперсном состоянии вещества, особых свойствах поверхностных слоев и поверхностных явлений в дисперсных системах. Задачи изучения дисциплины: 1. Способствовать формированию у студентов коллоидно-химического восприятия окружающего мира, основанного на знании универсальности коллоидного состояния вещества, молекулярного механизма коллоидных процессов и их количественного описания. 2. Познакомить студентов с важнейшими закономерностями, которым подчиняется поведение гетерогенных дисперсных систем и поверхностные явления в них. 3. Дать представление об экспериментальных методах коллоидной химии, которые позволяют изучать и количественно характеризовать дисперсные системы.

Краткое содержание дисциплины

Курс дает четкое представление о фундаментальных теоретических и экспериментальных основах этой обширной пограничной области знаний в ее современном состоянии. Особое внимание в курсе уделяется универсальному значению дисперсного состояния и роли размерного эффекта в физикохимии дисперсных систем. Кроме того предполагается: 1. Показать важное значение коллоидной химии для развития как химии, так и других естественных наук: биологии, почвоведения, геологии, метеорологии, медицины и др., а также ее многочисленные приложения в технике и сельском хозяйстве. 2. Подчеркнуть необходимость знания основ коллоидной химии для химика любой специальности, поскольку большинство реальных тел в производственных процессах и объектов научных исследований находятся в дисперсном состоянии, а сложные коллоидные системы с многообразными поверхностями раздела (биоколлоиды, биомембраны) играют важную роль в функционировании живых организмов

2. Компетенции обучающегося, формируемые в результате освоения дисциплины

Планируемые результаты освоения ОП ВО (компетенции)	Планируемые результаты обучения по дисциплине
ПК-1 Способен использовать фундаментальные химические понятия и законы при решении профессиональных задач	Знает: современные представления о дисперсном состоянии вещества, факторы устойчивости дисперсных систем, их особые свойства, значение поверхностных явлений для оптимизации и интенсификации технологических процессов в промышленности Умеет: получать дисперсные системы и изучать их свойства
ПК-3 Способен выбирать и использовать технические средства и методы испытаний для решения исследовательских и технологических задач химической направленности	Знает: экспериментальные методы исследования свойств дисперсных систем Имеет практический опыт: планирования и проведения исследования свойств дисперсных и коллоидных систем с применением соответствующего оборудования и приборов, обработки экспериментальных результатов с использованием методов математической

3. Место дисциплины в структуре ОП ВО

Перечень предшествующих дисциплин, видов работ учебного плана	Перечень последующих дисциплин, видов работ
Физическая химия, Аналитическая химия, Химические и биологические сенсоры, Учебная практика, ознакомительная практика (4 семестр)	Электроаналитические методы, Физические методы исследования и программные средства на основе искусственного интеллекта, Основы химии элементоорганических соединений, Строение вещества, Высокомолекулярные соединения, Стереохимия и симметрия молекул, Наноструктуры и нанотехнологии, Рентгеноструктурный анализ, Основы методов разделения и концентрирования, Основы фармацевтической химии, Неорганический синтез, Основы кристаллохимии, Анализ органических соединений

Требования к «входным» знаниям, умениям, навыкам студента, необходимым при освоении данной дисциплины и приобретенным в результате освоения предшествующих дисциплин:

Дисциплина	Требования
Аналитическая химия	Знает: основы химических и физико-химических методов анализа, метрологические основы химического анализа, принципы структурирования отчета по исследованиям, связанным с аналитическим определением, основные требования к его написанию, расчетные и графические методы решения типовых задач аналитической химии, практику гравиметрического, титриметрического, кинетического, электрохимического, хроматографического и спектроскопического методов анализа Умеет: экспериментально реализовать пропись методики анализа, оценивать пригодность и достоверность методики анализа, обрабатывать результаты анализа в соответствии с аттестованной методикой, составлять отчет о результатах работы в аналитической лаборатории и корректно представлять результат аналитического определения, выбрать химический или физико-химический метод анализа в соответствии с особенностью объекта исследования Имеет практический опыт: обращения с лабораторной и мерной посудой, аналитическими весами, стандартными

	<p>аналитическими приборами, объяснения аналитических сигналов и валидаций методик анализа, проведения статистической обработки и корректного представления аналитических результатов, решения типовых задач аналитической химии, использования химических и физико-химических методов анализа для решения исследовательских и технологических задач</p>
<p>Физическая химия</p>	<p>Знает: теоретические основы химической термодинамики и кинетики, гомогенного и гетерогенного катализа, электрохимии, основные законы базовых разделов физической химии, основные термодинамические и термохимические характеристики веществ, параметры химического и фазового равновесия, кинетические параметры химических реакций и закономерности их изменения в физико-химических процессах Умеет: применять основные законы физической химии для решения теоретических и практических задач химической направленности и анализа полученных результатов, использовать основные законы физической химии для анализа и интерпретации результатов экспериментов химической направленности, осуществлять эксперименты в области физической химии, на основе экспериментальных данных определять термодинамические и кинетические характеристики физико-химических процессов Имеет практический опыт:</p>
<p>Химические и биологические сенсоры</p>	<p>Знает: классификацию, конструкции и принципы действия химических и биологических сенсоров, их применимость в автоматизации анализа, современные технологии их изготовления, включая наносенсоры Умеет: связывать аналитический сигнал для различных типов электрохимических и оптических сенсоров с содержанием вещества в анализируемом объекте Имеет практический опыт:</p>
<p>Учебная практика, ознакомительная практика (4 семестр)</p>	<p>Знает: виды сырья и готовой продукции предприятий химической направленности, оснащение химико-аналитических лабораторий, типовые методики подготовки проб и проведения анализов в зависимости от специфики выполняемых работ, области и сферы своей будущей профессиональной деятельности, профильные предприятия, организации, лаборатории в регионе Умеет: осуществлять поиск информации о специфике выполняемых работ, технологических процессах, входящих в производственный цикл предприятий региона, направленности работы химико-аналитических лабораторий на этих предприятиях Имеет практический опыт: формирования отчета заданной формы с использованием имеющейся</p>

4. Объём и виды учебной работы

Общая трудоемкость дисциплины составляет 4 з.е., 144 ч., 90,5 ч. контактной работы

Вид учебной работы	Всего часов	Распределение по семестрам в часах	
		Номер семестра	
		5	
Общая трудоёмкость дисциплины	144	144	
<i>Аудиторные занятия:</i>	80	80	
Лекции (Л)	32	32	
Практические занятия, семинары и (или) другие виды аудиторных занятий (ПЗ)	0	0	
Лабораторные работы (ЛР)	48	48	
<i>Самостоятельная работа (СРС)</i>	53,5	53,5	
с применением дистанционных образовательных технологий	0		
Подготовка к тестовым заданиям по теме "Общая характеристика поверхностной энергии. Адгезия, смачивание и растекание жидкостей. Капиллярные явления, уравнение Жюрена"	5	5	
подготовка к экзамену	16,5	16,5	
Подготовка к тестовым заданиям по теме "Адсорбция"	5	5	
Подготовка отчетов по Лабораторным работам	27	27	
Консультации и промежуточная аттестация	10,5	10,5	
Вид контроля (зачет, диф.зачет, экзамен)	-	экзамен	

5. Содержание дисциплины

№ раздела	Наименование разделов дисциплины	Объем аудиторных занятий по видам в часах			
		Всего	Л	ПЗ	ЛР
1	Введение	7	1	0	6
2	Поверхностные явления. Термодинамика поверхностных явлений	2	2	0	0
3	Капиллярные явления	5	5	0	0
4	Поверхностные явления и механические свойства твердых тел	4	4	0	0
5	Адсорбция на поверхности раздела фаз	16	4	0	12
6	Электроповерхностные явления в дисперсных системах	4	4	0	0
7	Коллоидные (дисперсные) системы. Лиофобные системы	14	2	0	12
8	Лиофильные дисперсные системы	8	2	0	6
9	Устойчивость дисперсных систем	4	4	0	0
10	Коагуляция золь электролитами	14	2	0	12
11	Основы физико-химической механики	2	2	0	0

5.1. Лекции

№ лекции	№ раздела	Наименование или краткое содержание лекционного занятия	Кол-во часов
1	1	Основные понятия коллоидной химии, объекты и цели изучения. Коллоидные частицы и коллоидные системы; коллоидное (дисперсное) состояние вещества. Количественное определение дисперсности: дисперсность и удельная поверхность кривизна поверхности частиц дисперсной фазы. Роль поверхностных явлений в процессах, протекающих в дисперсных системах.	1
2	2	Поверхность раздела фаз. Свободная поверхностная энергия. Поверхностное натяжение, силовая и энергетическая трактовки. Метод избыточных термодинамических функций поверхностного слоя (Гиббс). Понятие о поверхности разрыва и разделяющей поверхности. Обобщенное уравнение первого и второго законов термодинамики для поверхности раздела фаз. Изменение поверхностного натяжения жидкости на границе с собственным паром в зависимости от температуры, критическая температура по Менделееву. Связь свободной поверхностной энергии с теплотой сублимации (правило Стефана), модулем упругости, идеальной прочностью и другими свойствами вещества. Поверхность раздела между двумя конденсированными фазами. Правило Антонова; условия его применения.	2
3	3	Капиллярное давление. Закон Лапласа. Зависимость давления пара от кривизны поверхности жидкости. Закон Томсона. Капиллярная конденсация. Изотермическая перегонка вещества. Зависимость растворимости от кривизны поверхности дисперсных частиц (закон Гиббса - Оствальда - Фрейндлиха). Равновесная форма кристаллов (закон Гиббса - Кюри - Вульфа).	2
4	3	Различные типы классификации дисперсных систем: по агрегатному состоянию дисперсной фазы и дисперсионной среды, по размерам частиц, по концентрации и т.д. Лиофильные и лиофобные дисперсные системы. Взаимосвязь коллоидной химии с другими химическими дисциплинами, с физикой, биологией, геологией, медициной.	1
5	3	Понятие о поверхностных силах второго рода и расклинивающем давлении. Линия трехфазного контакта (линия смачивания); линейное натяжение. Уравнение краевого угла смачивания с учетом линейного натяжения. Капиллярное течение в пористых средах. Практические приложения (вытеснение нефти, течение в невесомости и др.). Основные методы измерения поверхностного натяжения жидкостей и поверхностной энергии твердых тел.	2
6	4	Разрушение и измельчение (диспергирование) твердых тел как физико-химический процесс образования новой поверхности. Теория Гриффитса, условие самопроизвольного распространения трещин. Эффект Ребиндера: изменение прочности и пластичности как следствие снижения поверхностной энергии твердых тел. Основные формы проявления эффекта: пластифицирование, возникновение хрупкости, самопроизвольное диспергирование.	2
7	4	Термодинамические условия проявления эффекта Ребиндера. Влияние химической природы твердых тел и жидкостей на возможность его проявления. Электрокапиллярный эффект. Проявление эффекта Ребиндера в природных и технологических процессах (примеры). Повышение прочности при растворении поверхностного слоя кристаллов (эффект Иоффе).	2
8	5	Адсорбция как самопроизвольное концентрирование на поверхности раздела фаз веществ, снижающих межфазное натяжение. Поверхностно-активные и -инактивные вещества (примеры). Относительность понятия "поверхностная активность" (зависимость от природы контактирующих фаз). Поверхностно-	2

		активные металлы. Термодинамика процесса адсорбции. Уравнение адсорбции Гиббса. Зависимость поверхностного натяжения от концентрации ПАВ. Уравнение Шишковского. Поверхностная активность, ее изменение в гомологических рядах ПАВ. Термодинамическое обоснование правила Траубе - Дюкло. Методы оценки поверхностной активности органических ПАВ. Работа адсорбции. Динамический характер адсорбционного равновесия на поверхности раздела раствор ПАВ - газ. Уравнение Лэнгмюра, его связь с уравнениями Гиббса, Шишковского и Фрумкина. Ионный обмен. Основные физико-химические характеристики ионитов. Применение катионитов и анионитов.	
9	5	Поверхностные пленки нерастворимых ПАВ; поверхностное давление; методы его измерения. Изотермы двухмерного давления. Основные типы пленок: газообразные, жидкорастянутые, жидкие, твердые. Условия перехода пленки от одного состояния к другому. Слой Лэнгмюра - Блоджетт как самоорганизованные коллоидные структуры. Адсорбция ПАВ на поверхности раздела несмешивающихся жидкостей. Адсорбция ПАВ из растворов на поверхности твердых тел. Правило уравнивания полярностей Ребиндера. Модифицирующее действие ПАВ: гидрофилизация и гидрофобизация твердой поверхности. Управление смачиванием в процессах флотации. Влияние адсорбционных слоев ПАВ на смазочное действие и на граничное трение.	2
10	6	Модели строения ДЭС (теории Гельмгольца, Гуи - Чепмена, Штерна, Грэма). Изменение потенциала в зависимости от расстояния от поверхности для сильно и слабо заряженных поверхностей; влияние концентрации и заряда ионов электролита. Электрокинетические явления: электрофорез, электроосмос, потенциалы течения и оседания; теория Гельмгольца - Смолуховского. Электрокинетический потенциал; граница скольжения. Методы определения электрокинетического потенциала.	2
11	6	Строение мицеллы гидрофобного золя. Влияние концентрации и природы электролита на величину и знак заряда коллоидных частиц. Основы ионного обмена. Лиотропные ряды. Изоэлектрическое состояние в дисперсных системах; методы определения изоэлектрической точки. Практические приложения электрокинетических явлений. Электрокапиллярные явления. Понятие об электроповерхностных явлениях: капиллярном осмосе, диффузиофорезе.	2
12	7	Диспергационные методы получения дисперсных систем (золей, эмульсий, пен, аэрозолей). Роль ПАВ в процессах получения дисперсных систем. Связь работы диспергирования с поверхностной энергией твердых тел. Использование эффекта Ребиндера для уменьшения работы диспергирования. Процессы диспергирования в природе и технике. Конденсационные способы получения дисперсных систем. Образование зелей в процессе химических реакций Термодинамика гомогенного и гетерогенного образования коллоидных частиц при фазовых переходах 1-го рода (теория Гиббса - Фольмера). Работа образования зародышей новой фазы. Образование частиц дисперсной фазы в процессах кристаллизации из растворов, конденсации пересыщенного пара, кипения. Методы регулирования размеров частиц в дисперсных системах. Основные методы очистки зелей (диализ и ультрафильтрация). Коллоидно-химические свойства ВМС. Методы определения концентрации и размеров частиц зелей.	2
13	8	Термодинамика образования лиофильных коллоидных систем; критерий самопроизвольного диспергирования (критерий Ребиндера-Щукина). Мицеллообразование в растворах ПАВ. Критическая концентрация мицеллообразования (ККМ), основные методы определения ККМ. Эмпирические закономерности изменения ККМ и минимального значения поверхностного натяжения на границе раздела раствор ПАВ - воздух в	2

		гомологических рядах ПАВ. Строение прямых и обратных мицелл при различных концентрациях ПАВ. Термодинамика мицеллообразования: тепловые эффекты, роль гидрофобных взаимодействий, диаграмма фазовых состояний, температурная зависимость ККМ; точка Крафта. Солюбилизация (коллоидное растворение органических веществ в прямых мицеллах). Относительная солюбилизация, зависимость от температуры и концентрации. Солюбилизация в неводных средах. Микроэмульсии; строение микрокапель, условия образования, фазовая диаграммы. Практические приложения мицеллярных систем и микроэмульсий (в химии, нефтедобычи, биологии).	
14	9	Тема: Седиментационная устойчивость Молекулярно-кинетические свойства дисперсных систем. Диффузия в коллоидных системах. Закон Эйнштейна. Седиментационный анализ полидисперсных систем. Константа седиментации. Дифференциальная кривая распределения частиц по размерам; интегральная кривая; построение их из данных по кинетике накопления осадка. Седиментационно-диффузионное равновесие. Метод Перрена определения числа Авогадро. Применение ультрацентрифуг для измерения массы ультрадисперсных частиц и макромолекул (Думанский, Сведберг).	2
15	9	Тема: Агрегативная стойчивочть. Теория устойчивости гидрофобных золь (теория ДЛФО). Термодинамика тонких пленок. Расклинивающее давление по Дерягину. Молекулярная составляющая расклинивающего давления. Учет молекулярной природы контактирующих фаз, для тонких пленок и сферических частиц. Электростатическая составляющая расклинивающего давления. Зависимость энергии взаимодействия частиц дисперсной фазы от расстояния между ними. Основные факторы, влияющие на агрегативную устойчивость дисперсных систем. Эффетивная упругость тонких пленок. Эффект Марангони - Гиббса; причины возникновения. Гидродинамические особенности утоньшения пленок. Структурно-механический барьер (теория Ребиндера). Реологические свойства адсорбционных слоев ПАВ - стабилизаторов коллоидов коллоидных систем. Защитные коллоиды.	2
16	10	Порог коагуляции; зависимость критической концентрации электролита от размера и заряда коагулирующего иона (правило Шульце - Гарди). Антагонизм и синергизм в действии электролитов на процесс коагуляции. Коагуляция сильно и слабо заряженных золь (концентрационная и нейтрализационная коагуляция). Обоснование правила Шульце - Гарди и критерия Эйлера - Корфа в теории ДЛФО. Флокуляция, гетерокоагуляция, адагуляция (определения, примеры). Кинетика коагуляции. Теория быстрой коагуляции (Смолуховский); основные положения теории медленной коагуляции (Н.Фукс). Обратимость процесса коагуляции. Пептизация.	2
17	11	Закономерности течения свободно-дисперсных систем под действием приложенного давления. Закон Ньютона. Влияние концентрации и формы частиц дисперсной фазы на закономерности течения (закон Энштейна). Структурообразование в дисперсных системах. Возникновение и развитие пространственных структур. Природа контактов между элементами структур. Периодические структуры. Образование и свойства гелей. Коагуляционные структуры. Условия образования, механические свойства; явление тиксотропии. Кристаллизационные структуры. Механические свойства кристаллизационных структур. Описание дисперсных систем на основе реологических моделей (Максвелла, Кельвина, Бингама, Шведова). Полная реологическая кривая. Физико-химические методы регулирования структурно-механических свойств дисперсных систем на различных стадиях их формирования как основная задача физико-химической механики.	2

5.2. Практические занятия, семинары

Не предусмотрены

5.3. Лабораторные работы

№ занятия	№ раздела	Наименование или краткое содержание лабораторной работы	Кол-во часов
1	1	Техника безопасности при работе в лаборатории.	6
6	5	Адсорбция на границе жидкой и твердой фаз	6
7	5	Ионообменная адсорбция	6
4	7	Изучение золь	6
8	7	Защита Лабораторных работ	6
5	8	Микрогетерогенные системы	6
2	10	Получение золь методом замены растворителя. Изучение явления неправильных рядов	6
3	10	Исследование коагулирующего действия ионов в зависимости от их заряда	6

5.4. Самостоятельная работа студента

Выполнение СРС			
Подвид СРС	Список литературы (с указанием разделов, глав, страниц) / ссылка на ресурс	Семестр	Кол-во часов
Подготовка к тестовым заданиям по теме "Общая характеристика поверхностной энергии. Адгезия, смачивание и растекание жидкостей. Капиллярные явления, уравнение Жюрена"	https://edu.susu.ru/mod/laneps/view.php?id=5762114	5	5
подготовка к экзамену	https://edu.susu.ru/mod/laneps/view.php?id=5762238	5	16,5
Подготовка к тестовым заданиям по теме "Адсорбция"	https://edu.susu.ru/mod/laneps/view.php?id=5760641	5	5
Подготовка отчетов по Лабораторным работам	https://edu.susu.ru/mod/laneps/view.php?id=5761994	5	27

6. Текущий контроль успеваемости, промежуточная аттестация

Контроль качества освоения образовательной программы осуществляется в соответствии с Положением о балльно-рейтинговой системе оценивания результатов учебной деятельности обучающихся.

6.1. Контрольные мероприятия (КМ)

№ КМ	Се-мestr	Вид контроля	Название контрольного мероприятия	Вес	Макс. балл	Порядок начисления баллов	Учитывается в ПА
1	5	Текущий контроль	Защита Лабораторной работы №1	12	6	Защита лабораторной работы проводится устно в виде защиты отчета по лабораторным работам и ответа на вопросы из списка вопросов к лабораторным работам.	экзамен

					<p>Оценка суммируется из следующих оценок:</p> <p>1) 2 балла - отчет сдан вовремя; оценка снижается на 1 балл за превышение сроков сдачи отчета по неуважительной причине на одну неделю, или на 2 балла – более, чем на одну неделю;</p> <p>2) 4 балла - за полный и правильный ответ на поставленные вопросы в объеме не меньше, чем было освещено на лекционных занятиях. 3 балла - за правильное полное и последовательное изложение с несущественными ошибками или неточностями. 2 балла - за неполный ответ отражающий общее направление изложения лекционного материала. 1 балл - за неполный ответ отражающий отдельные представления об изученном материале. 0 баллов - нет ответа. Отчет по заданию распечатывается и сдается студентом в день защиты лабораторных работ.</p>		
2	5	Текущий контроль	Защита лабораторной работы №2	12	6	<p>Защита лабораторной работы проводится устно в виде защиты отчета по лабораторным работам и ответа на вопросы из списка вопросов к лабораторным работам. Оценка суммируется из следующих оценок:</p> <p>1) 2 балла - отчет сдан вовремя; оценка снижается на 1 балл за превышение сроков сдачи отчета по неуважительной причине на одну неделю, или на 2 балла – более, чем на одну неделю;</p> <p>2) 4 балла - за полный и правильный ответ на поставленные вопросы в объеме не меньше, чем было освещено на лекционных занятиях. 3 балла - за правильное полное и последовательное изложение с несущественными ошибками или неточностями. 2 балла - за неполный ответ отражающий общее направление изложения лекционного материала. 1 балл - за неполный ответ отражающий отдельные представления об изученном материале. 0 баллов - нет ответа. Отчет по заданию распечатывается и сдается студентом в день защиты лабораторных работ.</p>	экзамен
3	5	Текущий	Защита	12	6	Защита лабораторной работы	экзамен

		контроль	лабораторной работы №3		<p>проводится устно в виде защиты отчета по лабораторным работам и ответа на вопросы из списка вопросов к лабораторным работам. Оценка суммируется из следующих оценок:</p> <p>1) 2 балла - отчет сдан вовремя; оценка снижается на 1 балл за превышение сроков сдачи отчета по неуважительной причине на одну неделю, или на 2 балла – более, чем на одну неделю;</p> <p>2) 4 балла - за полный и правильный ответ на поставленные вопросы в объеме не меньше, чем было освещено на лекционных занятиях. 3 балла - за правильное полное и последовательное изложение с несущественными ошибками или неточностями. 2 балла - за неполный ответ отражающий общее направление изложения лекционного материала. 1 балл - за неполный ответ отражающий отдельные представления об изученном материале. 0 баллов - нет ответа. Отчет по заданию распечатывается и сдается студентом в день защиты лабораторных работ.</p>		
4	5	Текущий контроль	Защита лабораторной работы №4	12	6	<p>Защита лабораторной работы проводится устно в виде защиты отчета по лабораторным работам и ответа на вопросы из списка вопросов к лабораторным работам. Оценка суммируется из следующих оценок:</p> <p>1) 2 балла - отчет сдан вовремя; оценка снижается на 1 балл за превышение сроков сдачи отчета по неуважительной причине на одну неделю, или на 2 балла – более, чем на одну неделю;</p> <p>2) 4 балла - за полный и правильный ответ на поставленные вопросы в объеме не меньше, чем было освещено на лекционных занятиях. 3 балла - за правильное полное и последовательное изложение с несущественными ошибками или неточностями. 2 балла - за неполный ответ отражающий общее направление изложения лекционного материала. 1 балл - за неполный ответ отражающий отдельные представления об изученном материале. 0 баллов - нет ответа.</p>	экзамен

						Отчет по заданию распечатывается и сдается студентом в день защиты лабораторных работ.	
5	5	Текущий контроль	Защита лабораторной работы №5	12	6	<p>Защита лабораторной работы проводится устно в виде защиты отчета по лабораторным работам и ответа на вопросы из списка вопросов к лабораторным работам. Оценка суммируется из следующих оценок:</p> <p>1) 2 балла - отчет сдан вовремя; оценка снижается на 1 балл за превышение сроков сдачи отчета по неуважительной причине на одну неделю, или на 2 балла – более, чем на одну неделю;</p> <p>2) 4 балла - за полный и правильный ответ на поставленные вопросы в объеме не меньше, чем было освещено на лекционных занятиях. 3 балла - за правильное полное и последовательное изложение с несущественными ошибками или неточностями. 2 балла - за неполный ответ отражающий общее направление изложения лекционного материала. 1 балл - за неполный ответ отражающий отдельные представления об изученном материале. 0 баллов - нет ответа. Отчет по заданию распечатывается и сдается студентом в день защиты лабораторных работ.</p>	экзамен
6	5	Текущий контроль	Защита лабораторной работы №6	12	6	<p>Защита лабораторной работы проводится устно в виде защиты отчета по лабораторным работам и ответа на вопросы из списка вопросов к лабораторным работам. Оценка суммируется из следующих оценок:</p> <p>1) 2 балла - отчет сдан вовремя; оценка снижается на 1 балл за превышение сроков сдачи отчета по неуважительной причине на одну неделю, или на 2 балла – более, чем на одну неделю;</p> <p>2) 4 балла - за полный и правильный ответ на поставленные вопросы в объеме не меньше, чем было освещено на лекционных занятиях. 3 балла - за правильное полное и последовательное изложение с несущественными ошибками или неточностями. 2 балла - за неполный ответ отражающий общее направление изложения лекционного</p>	экзамен

						материала. 1 балл - за неполный ответ отражающий отдельные представления об изученном материале. 0 баллов - нет ответа. Отчет по заданию распечатывается и сдается студентом в день защиты лабораторных работ.	
7	5	Текущий контроль	Контрольная работа	10	5	Контрольная работа содержит 5 заданий. За каждое верно решённое задание студент получает 1 балл.	экзамен
8	5	Текущий контроль	Тест №1 Общая характеристика поверхностной энергии. Адгезия, смачивание и растекание жидкостей. Капиллярные явления, уравнение Жюрена	8	24	Тест содержит 24 вопроса. Время тестирования — 30 минут. Предоставляется одна попытка для прохождения теста. Максимальная оценка за тест — 24 балла (1 правильный ответ = 1 балл). Тест считается успешно пройденным, если дано не менее 60% правильных ответов (не менее 14 баллов).	экзамен
9	5	Текущий контроль	Тест №2. Адсорбция.	8	26	Тест содержит 26 вопросов. Время тестирования — 40 минут. Предоставляется одна попытка для прохождения теста. Максимальная оценка за тест — 26 баллов (1 правильный ответ = 1 балл). Тест считается успешно пройденным, если дано не менее 60% правильных ответов (не менее 15 баллов).	экзамен
10	5	Бонус	Бонус	-	5	Бонус-рейтинг в процессе изучения дисциплины можно получить за участие во всероссийской олимпиаде по химии — 15%.	экзамен
11	5	Промежуточная аттестация	Экзамен	-	10	Промежуточная аттестация (экзамен) проводится в устной форме. В билете два теоретических вопроса. Для подготовки предлагаются вопросы к экзамену. За ответ на каждый вопрос студент может получить максимально 5 баллов, всего за билет – максимально 10 баллов. Критерии оценивания ответа на теоретический вопрос в билете: 5 баллов – студент демонстрирует: глубокие исчерпывающие знания в понимании, изложении ответа на вопрос, ответ логически последовательный, содержательный, полный, правильный и конкретный; 4 балла – твердые знания материала, правильное понимание сущности и взаимосвязи рассматриваемых процессов и явлений, однако, ответ недостаточно полный, имеются 1–2	экзамен

					<p>незначительных замечания преподавателя, последовательный и конкретный ответ, студент свободно устраняет замечания преподавателя по отдельным частям и пунктам ответа; 3 балла – твердые знания и понимание основного; ответ не содержит грубых ошибок, но есть более 2-х неточностей и замечаний, при устранении неточностей и несущественных ошибок в освещении отдельных положений требуются наводящие вопросы преподавателя; 2-балла – грубые ошибки при ответе на вопрос, но более 50% ответа составляют правильные сведения, студент демонстрирует неуверенные и неточные ответы на наводящие вопросы преподавателя, 1 балл – грубые ошибки в ответе, менее 50% являются неверными, студент демонстрирует непонимание сущности излагаемых положений; 0 баллов –нет ответа на вопрос.</p>
--	--	--	--	--	--

6.2. Процедура проведения, критерии оценивания

Вид промежуточной аттестации	Процедура проведения	Критерии оценивания
экзамен	<p>Все задания текущего контроля должны быть выполнены. Выполнение заданий промежуточной аттестации не является обязательным. Студент вправе улучшить свой текущий рейтинг на экзамене. В рамках промежуточной аттестации студент сдаёт экзамен по билетам, в каждом билете 2 теоретических вопроса. Оценивание учебной деятельности обучающихся по дисциплине в случае экзамена производится на основании рейтинга, который рассчитывается как сумма бонусного рейтинга, рейтинга за текущий контроль, умноженного на 0,6 рейтинга, полученного за ответ на экзамене (промежуточная аттестация), умноженного на 0,4. Оценивание учебной деятельности обучающихся по дисциплине в случае «автомата» производится на основании рейтинга, который рассчитывается как сумма бонусного рейтинга и рейтинга за текущий контроль.</p>	<p>В соответствии с пп. 2.5, 2.6 Положения</p>

6.3. Оценочные материалы

Компетенции	Результаты обучения	№ КМ											
		1	2	3	4	5	6	7	8	9	10	11	
ПК-1	Знает: современные представления о дисперсном состоянии вещества, факторы устойчивости дисперсных систем, их особые свойства, значение поверхностных явлений для оптимизации и интенсификации технологических процессов в промышленности	+	+			+	+	+	+				+

6. Практикум по физической химии Учеб. пособие для вузов по программам курса "Физическая химия" М. И. Гельфман, Н. В. Кирсанова, О. В. Ковалевич и др.; Под ред. М. И. Гельфмана. - СПб. и др.: Лань, 2004. - 254 с.
7. Фролов, Ю. Г. Курс коллоидной химии: Поверхностные явления и дисперсные системы Учеб. для вузов Ю. Г. Фролов. - 3-е изд., стер., испр. Перепеч. с изд. 1989 г. - М.: Альянс, 2004. - 462, [1] с. ил.
8. Хмельницкий, Р. А. Физическая и коллоидная химия Текст учебник для с.-х. специальностей вузов Р. А. Хмельницкий. - 2-е изд., стер., перепеч. изд. 1988 г. - М.: Высшая школа, 2009. - 399, [1] с. ил.
9. Щукин, Е. Д. Коллоидная химия [Текст] учеб. для вузов по специальности и направлению "Химия" Е. Д. Щукин, А. В. Перцов, Е. А. Амелина. - Изд. 5-е, испр. - М.: Высшая школа, 2007. - 443, [1] с. ил.

в) отечественные и зарубежные журналы по дисциплине, имеющиеся в библиотеке:
Не предусмотрены

г) методические указания для студентов по освоению дисциплины:

1. Учебное пособие для выполнения лабораторных работ

из них: учебно-методическое обеспечение самостоятельной работы студента:

1. Учебное пособие для выполнения лабораторных работ

Электронная учебно-методическая документация

№	Вид литературы	Наименование ресурса в электронной форме	Библиографическое описание
1	Основная литература	Электронно-библиотечная система издательства Лань	Практикум по коллоидной химии : учебное пособие / М. И. Гельфман, Н. В. Кирсанова, О. В. Ковалевич, О. В. Салищева. — Санкт-Петербург : Лань, 2021. — 256 с. — ISBN 5-8114-0603-7. — Текст : электронный // Лань : электронно-библиотечная система. — URL: https://e.lanbook.com/book/167730 (дата обращения: 10.11.2021). — Режим доступа: для авториз. пользователей.
2	Дополнительная литература	Электронно-библиотечная система издательства Лань	Волков, В. А. Коллоидная химия. Поверхностные явления и дисперсные системы : учебник / В. А. Волков. — 2-е изд., испр. — Санкт-Петербург : Лань, 2021. — 672 с. — ISBN 978-5-8114-1819-0. — Текст : электронный // Лань : электронно-библиотечная система. — URL: https://e.lanbook.com/book/168830 (дата обращения: 10.11.2021). — Режим доступа: для авториз. пользователей.
3	Основная литература	Электронно-библиотечная система издательства Лань	Морачевский, А. Г. Физическая химия. Поверхностные явления и дисперсные системы : учебное пособие / А. Г. Морачевский. — 2-е изд., стер. — Санкт-Петербург : Лань, 2021. — 160 с. — ISBN 978-5-8114-1857-2. — Текст : электронный // Лань : электронно-библиотечная система. — URL: https://e.lanbook.com/book/168815 (дата обращения: 10.11.2021).
4	Основная литература	Электронно-библиотечная система	Основы коллоидной химии. Поверхностные явления и дисперсные системы : учебное пособие / П. В. Кривошапкин, Е. Ф. Кривошапкина, Е. А. Назарова, В. В.

	издательства Лань	Сталюгин. — Санкт-Петербург : НИУ ИТМО, 2019. — 138 с. — Текст : электронный // Лань : электронно-библиотечная система. — URL: https://e.lanbook.com/book/136418 (дата обращения: 10.11.2021). — Режим доступа: для авториз. пользователей.
--	----------------------	---

Перечень используемого программного обеспечения:

1. Microsoft-Office(бессрочно)

Перечень используемых профессиональных баз данных и информационных справочных систем:

Нет

8. Материально-техническое обеспечение дисциплины

Вид занятий	№ ауд.	Основное оборудование, стенды, макеты, компьютерная техника, предустановленное программное обеспечение, используемое для различных видов занятий
Лекции	202 (1а)	мультимедийное оборудование
Лабораторные занятия	301 (1а)	Лабораторная посуда, реактивы и оборудование, необходимые для проведения лабораторных работ