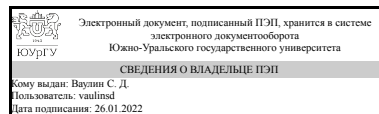


ЮЖНО-УРАЛЬСКИЙ ГОСУДАРСТВЕННЫЙ УНИВЕРСИТЕТ

УТВЕРЖДАЮ:
Директор института
Политехнический институт



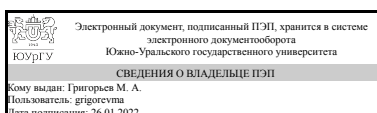
С. Д. Ваулин

РАБОЧАЯ ПРОГРАММА

дисциплины 1.Ф.П1.17.02 Автономные инверторы напряжения и тока
для направления 13.03.02 Электроэнергетика и электротехника
уровень Бакалавриат
профиль подготовки Электропривод и автоматизация промышленных установок и технологических комплексов
форма обучения заочная
кафедра-разработчик Электропривод и мехатроника

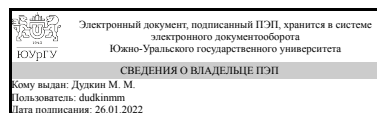
Рабочая программа составлена в соответствии с ФГОС ВО по направлению подготовки 13.03.02 Электроэнергетика и электротехника, утверждённым приказом Минобрнауки от 28.02.2018 № 144

Зав.кафедрой разработчика,
д.техн.н., проф.



М. А. Григорьев

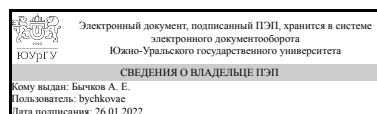
Разработчик программы,
д.техн.н., доц., профессор



М. М. Дудкин

СОГЛАСОВАНО

Руководитель образовательной
программы
к.техн.н.



А. Е. Бычков

1. Цели и задачи дисциплины

Основная цель дисциплины состоит в том, чтобы сформировать навыки: чтения схем автономных инверторов; анализа электромагнитных процессов автономных инверторов; экспериментального исследования электромагнитных процессов в автономных преобразователях. Для осуществления поставленной цели необходимо выполнить следующие задачи: изучить принципы действия, характеристики, параметры, основы расчета, электромагнитные процессы в автономных инверторах; проводить экспериментальные исследования по заданной методике автономных преобразователей и источников питания, обрабатывать результаты экспериментов и оформлять отчет.

Краткое содержание дисциплины

В курсе изучаются автономные инверторы напряжения и тока для регулируемых электроприводов переменного тока и различных технологических установок, а также активные выпрямители напряжения на их основе. Однофазные и трехфазные автономные инверторы напряжения (АИН), фильтры переменного напряжения, способы формирования выходного напряжения в АИН на основе различных законов модуляции, трехфазный трехуровневый АИН с пространственно-векторной ШИМ, однофазные и трехфазные автономные инверторы тока (АИТ), пространственно-векторная ШИМ в трехфазном АИТ. Схемы питания автономных инверторов от сети переменного тока: однофазные и многофазные неуправляемые выпрямители, сглаживающие фильтры, управляемые выпрямители трехфазного тока, однофазные и трехфазные активные выпрямители напряжения. Большое внимание при изучении курса уделяется лабораторно-практическим занятиям, на которых студенты закрепляют теоретические знания, полученные на лекционных занятиях. В течение семестра студенты выполняют лабораторные работы и защищают их. Вид промежуточной аттестации – экзамен.

2. Компетенции обучающегося, формируемые в результате освоения дисциплины

Планируемые результаты освоения ОП ВО (компетенции)	Планируемые результаты обучения по дисциплине
ПК-1 Способен участвовать в проектировании объектов профессиональной деятельности.	Знает: Принципы работы, основные понятия, определения, технические характеристики и классификацию силовых полупроводниковых преобразователей, ориентированных на преобразование постоянного тока в переменный. Умеет: Рассчитывать параметры элементов силовых схем автономных инверторов Имеет практический опыт: Способностью разрабатывать простые силовые схемы автономных инверторов
ПК-3 Способен участвовать в научно-исследовательской работе по видам профессиональной деятельности	Знает: Основы расчета схем автономных инверторов Умеет: Выполнять экспериментальные исследования по заданной методике, обрабатывать результаты экспериментов и оформлять отчет

Имеет практический опыт: Исследования объектов силовой электроники

3. Место дисциплины в структуре ОП ВО

Перечень предшествующих дисциплин, видов работ учебного плана	Перечень последующих дисциплин, видов работ
Нет	Моделирование электропривода, Преобразовательная техника, Электрический привод, Системы управления электроприводов, Электрические машины

Требования к «входным» знаниям, умениям, навыкам студента, необходимым при освоении данной дисциплины и приобретенным в результате освоения предшествующих дисциплин:

Нет

4. Объём и виды учебной работы

Общая трудоемкость дисциплины составляет 5 з.е., 180 ч., 32,5 ч. контактной работы

Вид учебной работы	Всего часов	Распределение по семестрам в часах	
		Номер семестра	
		5	
Общая трудоёмкость дисциплины	180	180	
<i>Аудиторные занятия:</i>	20	20	
Лекции (Л)	8	8	
Практические занятия, семинары и (или) другие виды аудиторных занятий (ПЗ)	4	4	
Лабораторные работы (ЛР)	8	8	
<i>Самостоятельная работа (СРС)</i>	147,5	147,5	
с применением дистанционных образовательных технологий	0		
Оформление отчетов по лабораторным работам	60	60	
Подготовка к лабораторным работам	25	25	
Подготовка к защите по лабораторным работам	25	25	
Подготовка к экзамену	37,5	37,5	
Консультации и промежуточная аттестация	12,5	12,5	
Вид контроля (зачет, диф.зачет, экзамен)	-	экзамен	

5. Содержание дисциплины

№ раздела	Наименование разделов дисциплины	Объем аудиторных занятий по видам в часах			
		Всего	Л	ПЗ	ЛР

1	Однофазные автономные инверторы напряжения и тока	5	2	1	2
2	Трехфазные автономные инверторы напряжения и тока	7	3	1	3
3	Источники питания для автономных инверторов	8	3	2	3

5.1. Лекции

№ лекции	№ раздела	Наименование или краткое содержание лекционного занятия	Кол-во часов
1	1	Метод гистерезисной или «дельта»-модуляции в однофазном полумостовом АИН: временные диаграммы токов и напряжений совместно с системой управления, спектр выходного напряжения, преимущества и недостатки. Фильтрация выходного напряжения в однофазных АИН: схема Г-образного LC-фильтра, его частотная характеристика, расчет параметров фильтра.	0,5
1	1	Законы импульсной модуляции. Двухполярная и однополярная ШИМ в однофазном мостовом АИН: временные диаграммы токов и напряжений совместно с системой управления, основные соотношения, регулировочная характеристика, спектр выходного напряжения, преимущества и недостатки.	0,5
1	1	Классификация автономных инверторов. Область их применения. Цели и задачи курса. Однофазный мостовой и полумостовой автономные инверторы напряжения (АИН): временные диаграммы токов и напряжений, основные соотношения, качество выходного напряжения, преимущества и недостатки. Однофазный мостовой АИН с ШИР на основе фазового сдвига импульсов управления: временные диаграммы токов и напряжений совместно с системой управления, регулировочная характеристика, качество выходного напряжения, преимущества и недостатки.	0,5
1	1	Однофазный автономный инвертор тока (АИТ) на полностью управляемых ключах: временные диаграммы токов и напряжений при различных параметрах нагрузки, схема замещения, векторная диаграмма напряжений и токов, внешняя характеристика, преимущества и недостатки.	0,5
2	2	Пространственно-векторная ШИМ в трехфазном мостовом АИН: теория пространственного вектора, таблица базовых векторов, выражения расчета коэффициентов модуляции, функциональная схема микропроцессорной системы управления, временные диаграммы напряжений совместно с системой управления, основные соотношения, регулировочная характеристика. Преимущества и недостатки пространственно-векторной ШИМ по сравнению с синусоидальной ШИМ.	0,5
2	2	Трехфазный мостовой АИН с шестиступенчатой формой фазного напряжения: временные диаграммы токов и напряжений совместно с системой управления, основные соотношения, качество выходного напряжения, преимущества и недостатки. Синусоидальная ШИМ в трехфазном мостовом АИН: временные диаграммы токов и напряжений совместно с системой управления, основные соотношения, регулировочная характеристика.	0,5
2	2	Пространственно-векторная ШИМ в трехфазном трехуровневом АИН: силовая схема, комбинации силовых ключей для стойки фазы А, формирование базовых векторов для первого сектора, таблица базовых векторов, формирование пространственного вектора напряжения во всех сегментах первого сектора, выражения расчета коэффициентов модуляции, функциональная схема микропроцессорной системы управления, временные диаграммы напряжений совместно с системой управления, регулировочная и спектральные характеристики. Сравнение трехфазного двухуровневого	1

		(мостового) и трехуровневого АИН.	
3	2	Пространственно-векторная ШИМ в трехфазном мостовом АИТ: теория пространственного вектора, таблица базовых векторов, выражения расчета коэффициентов модуляции, временные диаграммы токов и напряжений совместно с системой управления, основные соотношения, регулировочная характеристика.	0,5
3	2	Внешние и энергетические характеристики трехфазных мостовых АИН с ШИМ. Трехфазный мостовой АИТ на полностью управляемых ключах: временные диаграммы токов и напряжений совместно с системой управления, основные соотношения, преимущества и недостатки.	0,5
3	3	Однофазная мостовая схема выпрямления на диодах при активной нагрузке, основные соотношения. Сглаживающие фильтры: емкостной, индуктивный, Г-образный. Внешние характеристики однофазного выпрямителя со сглаживающими фильтрами.	0,5
3	3	Трехфазный мостовой неуправляемый выпрямитель при активно-индуктивной нагрузке, основные соотношения. Трехфазный мостовой неуправляемый выпрямитель с емкостным фильтром: временные диаграммы токов и напряжений в прерывистом и непрерывном режимах, выбор входного реактора на входе выпрямителя, его назначение, спектральные и энергетические характеристики.	0,5
4	3	Трехфазный мостовой АВН с векторной системой управления. abc, dq, альфа-бета системы преобразования координат. Функциональная схема АВН с векторной системой управления: режимы потребления (генерации) только активной мощности, режим источника реактивного тока и генерации реактивной мощности.	0,5
4	3	Переход от выпрямительного к инверторному режиму на примере однофазной мостовой схемы. Векторная диаграмма входного напряжения и тока. Регулировочные и внешние характеристики ведомого инвертора, выполненного по трехфазной мостовой схеме в непрерывном и прерывистом режимах. Условия устойчивой работы инвертора, ограничительная характеристика.	0,5
4	3	Управляемые выпрямители тока: временные диаграммы токов и напряжений на примере трехфазной нулевой схемы в непрерывном, прерывистом и граничном режимах при активной и активно-индуктивной нагрузках, идеальные регулировочные характеристики. Коммутационные процессы в управляемых выпрямителях тока на примере трехфазной нулевой схемы. Внешние и регулировочные характеристики управляемых выпрямителей тока в непрерывном режиме.	0,5
4	3	Однофазный мостовой активный выпрямитель напряжения (АВН): временные диаграммы напряжений и токов в выпрямительном и инверторном режимах при симметричном управлении силовых ключей, схемы замещения на этапах коммутации, выражение для частоты переключения силовых ключей. Система управления однофазного мостового АВН со стабилизацией выпрямленного напряжения на основе релейно-токового регулирования.	0,5

5.2. Практические занятия, семинары

№ занятия	№ раздела	Наименование или краткое содержание практического занятия, семинара	Кол-во часов
1	1	Разновидности схем автономных инверторов тока (параллельный, последовательный). Построение временных диаграмм и расчет внешних характеристик инвертора.	0,5
1	1	Построение временных диаграмм напряжений и токов, расчет внешних и	0,5

		энергетических характеристик однофазного АИН с одноимпульсной ШИР, двухполярной и однополярной ШИМ.	
1	2	Построение временных диаграмм токов и напряжений для трехфазного мостового автономного инвертора напряжения и тока с пространственно-векторной широтно-импульсной модуляцией.	0,5
1	2	Построение временных диаграмм токов и напряжений для трехфазного трехуровневого АИН с пространственно-векторной широтно-импульсной модуляцией для различных секторов и сегментов.	0,5
2	3	Построение временных диаграмм сигналов для трехфазной мостовой схемы выпрямления (неуправляемая и управляемая) в непрерывном режиме без и с учетом коммутации в выпрямительном и инверторном режимах.	0,5
2	3	Построение временных диаграмм сигналов для трехфазной нулевой схемы выпрямления (неуправляемая и управляемая) при активно-индуктивной и активно-индуктивной с против-ЭДС нагрузках. Переход от непрерывного в граничный и прерывистый режимы работы. Влияние угла коммутации на временные диаграммы.	0,5
2	3	Построение временных диаграмм сигналов для однофазной мостовой схемы выпрямления (неуправляемая и управляемая) при активной, активно-индуктивной и емкостной нагрузках. Переход от непрерывного в граничный и прерывистый режимы работы. Влияние угла коммутации на временные диаграммы.	0,5
2	3	Построение временных диаграмм токов и напряжений для однофазного и трехфазного активных выпрямителей напряжения с релейно-токовой и пространственно-векторной ШИМ.	0,5

5.3. Лабораторные работы

№ занятия	№ раздела	Наименование или краткое содержание лабораторной работы	Кол-во часов
1	1	Исследование однофазного параллельного автономного инвертора тока в программе MatLab+Simulink. Изучение электромагнитных процессов, внешних, регулировочных и энергетических характеристик параллельного автономного инвертора тока (АИТ) при активной нагрузке.	1
1	1	Исследование однофазного автономного инвертора напряжения с различными методами регулирования и выходного LC-фильтра в программе MatLab+Simulink. Изучение электромагнитных процессов, регулировочных, внешних и энергетических характеристик однофазного автономного инвертора напряжения (АИН) с одноимпульсным широтно-импульсным регулированием, двухполярной и однополярной широтно-импульсной модуляцией (ШИМ) с законом управления $U/f = \text{const}$ при работе на активно-индуктивную нагрузку, а также выходного LC-фильтра.	1
2	2	Исследование трехфазного мостового автономного инвертора напряжения (АИН) с различными способами импульсной модуляции в программе MatLab+Simulink. Исследование электромагнитных процессов, характеристик и энергетических показателей трехфазного мостового АИН, при трех способах импульсной модуляции: синусоидальная и пространственно-векторная широтно-импульсная модуляция (ШИМ), релейно-токовое управление.	1
2	2	Исследование трехфазного трехуровневого автономного инвертора напряжения с пространственно-векторной широтно-импульсной модуляцией в программе MatLab+Simulink. Изучение электромагнитных процессов, регулировочных, внешних и энергетических характеристик трехфазного трехуровневого автономного инвертора напряжения (АИН) с	1

		пространственно-векторной широтно-импульсной модуляцией (ШИМ) и законом управления $U/f = \text{const}$ при работе на активно-индуктивную нагрузку с ПЭДС (имитация асинхронного электродвигателя).	
3	2	Исследование трехфазного мостового автономного инвертора тока с пространственно-векторной широтно-импульсной модуляцией в программе MatLab+Simulink. Изучение электромагнитных процессов, регулировочных, внешних и энергетических характеристик трехфазного мостового автономного инвертора тока (АИТ) с пространственно-векторной широтно-импульсной модуляцией (ШИМ) и законом управления $U/f = \text{const}$ при работе на активно-индуктивную нагрузку с ПЭДС (имитация асинхронного электродвигателя).	1
3	3	Исследование трехфазного мостового неуправляемого выпрямителя с емкостным фильтром в программе MatLab+Simulink. Изучение электромагнитных процессов, характеристик и энергетических показателей трехфазного мостового неуправляемого выпрямителя с емкостным фильтром на выходе. Исследование влияния преобразователя на питающую сеть.	1
4	3	Исследование трехфазного управляемого выпрямителя тока в режимах выпрямления и инвертирования в программе MatLab+Simulink. Изучение электромагнитных процессов, характеристик и энергетических показателей трехфазного управляемого выпрямителя тока, выполненного по мостовой схеме, в режимах выпрямления и инвертирования при работе на активно-индуктивную нагрузку с против-ЭДС. Исследование влияния преобразователя на питающую сеть.	1
4	3	Исследование трехфазного активного выпрямителя напряжения с векторной системой управления в программе MatLab+Simulink. Изучение электромагнитных процессов, характеристик и энергетических показателей трехфазного активного выпрямителя напряжения с векторной системой управления в режимах выпрямления и инвертирования.	1

5.4. Самостоятельная работа студента

Выполнение СРС			
Подвид СРС	Список литературы (с указанием разделов, глав, страниц) / ссылка на ресурс	Семестр	Кол-во часов
Оформление отчетов по лабораторным работам	ПУМД: [Осн. лит., 1], с. 346-369, с. 393-435, с. 450-460, с. 513-518, с. 211-261; [Осн. лит., 2], с. 237-303, с. 97-121, с. 136-140, с. 325-337; [Осн. лит., 3], с. 438-451, с. 287-306, с. 315-353; [Доп. лит., 1], с. 132-164, с. 12-73; [Доп. лит., 2], с. 303-306, с. 189-205, с. 212-237; ЭУМД: [Осн. лит., 1], с. 237-303, с. 97-121, с. 136-140, с. 325-337; [Осн. лит., 2], с. 57-72, с. 100-128; [Доп. лит., 3], с. 11-237; УМО для СРС [1], с. 19-25, с.28-33; Профессиональные базы данных и информационные справочные системы: [1], [2]; ПО: [1], [2].	5	60
Подготовка к лабораторным работам	ПУМД: [Осн. лит., 1], с. 346-369, с. 393-435, с. 450-460, с. 513-518, с. 211-261; [Осн. лит., 2], с. 237-303, с. 97-121, с. 136-140, с. 325-337; [Осн. лит., 3], с. 438-451, с. 287-306, с. 315-353; [Доп. лит., 1], с. 132-164, с. 12-73; [Доп. лит., 2], с. 303-	5	25

	306, с. 189-205, с. 212-237; ЭУМД: [Осн. лит., 1], с. 237-303, с. 97-121, с. 136-140, с. 325-337; [Осн. лит., 2], с. 57-72, с. 100-128; [Доп. лит., 3], с. 11-237.		
Подготовка к защите по лабораторным работам	ПУМД: [Осн. лит., 1], с. 346-369, с. 393-435, с. 450-460, с. 513-518, с. 211-261; [Осн. лит., 2], с. 237-303, с. 97-121, с. 136-140, с. 325-337; [Осн. лит., 3], с. 438-451, с. 287-306, с. 315-353; [Доп. лит., 1], с. 132-164, с. 12-73; [Доп. лит., 2], с. 303-306, с. 189-205, с. 212-237; ЭУМД: [Осн. лит., 1], с. 237-303, с. 97-121, с. 136-140, с. 325-337; [Осн. лит., 2], с. 57-72, с. 100-128.	5	25
Подготовка к экзамену	ПУМД: [Осн. лит., 1], с. 346-383, с. 393-435, с. 450-460, с. 513-518, с. 211-277; [Осн. лит., 2], с. 226-303, с. 97-154, с. 325-337; [Осн. лит., 3], с. 438-467, с. 287-306, с. 315-365; [Доп. лит., 1], с. 132-174, с. 12-103; [Доп. лит., 2], с. 303-306, с. 189-205, с. 212-237; ЭУМД: [Осн. лит., 1], с. 226-303, с. 97-154, с. 325-337; [Осн. лит., 2], с. 57-72, с. 100-128; УМО для СРС [1], с. 19-25, с. 28-33; Отечественные и зарубежные журналы по дисциплине: [1], [2], [3].	5	37,5

6. Текущий контроль успеваемости, промежуточная аттестация

Контроль качества освоения образовательной программы осуществляется в соответствии с Положением о балльно-рейтинговой системе оценивания результатов учебной деятельности обучающихся.

6.1. Контрольные мероприятия (КМ)

№ КМ	Се-мestr	Вид контроля	Название контрольного мероприятия	Вес	Макс. балл	Порядок начисления баллов	Учитывается в ПА
1	5	Текущий контроль	Отчет ЛР1	0,1	10	По лабораторной работе 1 «Исследование однофазного автономного инвертора напряжения с различными методами регулирования и выходного LC-фильтра» (контроль раздела 1) студентом индивидуально предоставляется оформленный отчет в установленных срок 2 недели. Оценивается качество оформления, правильность предварительно выполненного домашнего задания, экспериментальных данных, графиков, временных диаграмм, выводов и срок выполнения отчета. Общий балл при оценке складывается из следующих показателей. 1. Качество оформления (оценивается оформление работы согласно требованиям	экзамен

					<p>ГОСТ, в том числе наличие подрисуночных надписей, названия таблиц, координатных осей, масштабов, подписей сигналов на временных диаграммах):</p> <ul style="list-style-type: none"> - качество оформление работы соответствует требованиям – 1 балл; - качество оформление работы частично соответствует требованиям – 0,5 балла; - качество оформление работы не соответствует требованиям – 0 баллов. <p>2. Правильность выполнения предварительного домашнего задания:</p> <ul style="list-style-type: none"> - правильно выполненное предварительное домашнее задание – 3 балла; - предварительное домашнее задание выполнено правильно на 75% – 2,25 балла; - предварительное домашнее задание выполнено правильно на 50% – 1,5 балла; - предварительное домашнее задание выполнено правильно на 25% – 0,75 балла; - предварительное домашнее задание выполнено не верно – 0 баллов. <p>3. Правильность экспериментальных данных:</p> <ul style="list-style-type: none"> - экспериментальные данные, графики, временные диаграммы и расчеты выполнены правильно – 4 балла; - экспериментальные данные, графики, временные диаграммы и расчеты выполнены правильно на 75% – 3 балла; - экспериментальные данные, графики, временные диаграммы и расчеты выполнены правильно на 50% – 2 балла; - экспериментальные данные, графики, временные диаграммы и расчеты выполнены правильно на 25% – 1 балл; - экспериментальные данные сняты не верно, большая часть графиков или временных диаграмм не построена – 0 баллов. <p>4. Правильность выводов:</p> <ul style="list-style-type: none"> - выводы написаны самостоятельно и логически-обоснованы – 2 балла; - выводы написаны самостоятельно и логически-обоснованы на 75% – 1,5 балла; - выводы написаны самостоятельно и логически-обоснованы на 50% – 1,0 балл; - выводы написаны самостоятельно и логически-обоснованы на 25% – 0,5 балла; - выводы написаны не самостоятельно или неверные – 0 баллов. <p>5. Срок выполнения отчета:</p> <ul style="list-style-type: none"> - за каждую просроченную неделю результирующий балл за работу уменьшается на 1 балл. 		
2	5	Текущий	Отчет ЛР2	0,1	10	По лабораторной работе 2 «Исследование	экзамен

		контроль			<p>трехфазного мостового автономного инвертора напряжения с различными способами импульсной модуляции» (контроль раздела 2) студентом индивидуально предоставляется оформленный отчет в установленных срок 2 недели. Оценивается качество оформления, правильность предварительно выполненного домашнего задания, экспериментальных данных, графиков, временных диаграмм, выводов и срок выполнения отчета.</p> <p>Общий балл при оценке складывается из следующих показателей.</p> <p>1. Качество оформления (оценивается оформление работы согласно требованиям ГОСТ, в том числе наличие подрисовочных надписей, названия таблиц, координатных осей, масштабов, подписей сигналов на временных диаграммах):</p> <ul style="list-style-type: none"> - качество оформление работы соответствует требованиям – 1 балл; - качество оформление работы частично соответствует требованиям – 0,5 балла; - качество оформление работы не соответствует требованиям – 0 баллов. <p>2. Правильность выполнения предварительного домашнего задания:</p> <ul style="list-style-type: none"> - правильно выполненное предварительное домашнее задание – 3 балла; - предварительное домашнее задание выполнено правильно на 75% – 2,25 балла; - предварительное домашнее задание выполнено правильно на 50% – 1,5 балла; - предварительное домашнее задание выполнено правильно на 25% – 0,75 балла; - предварительное домашнее задание выполнено не верно – 0 баллов. <p>3. Правильность экспериментальных данных:</p> <ul style="list-style-type: none"> - экспериментальные данные, графики, временные диаграммы и расчеты выполнены правильно – 4 балла; - экспериментальные данные, графики, временные диаграммы и расчеты выполнены правильно на 75% – 3 балла; - экспериментальные данные, графики, временные диаграммы и расчеты выполнены правильно на 50% – 2 балла; - экспериментальные данные, графики, временные диаграммы и расчеты выполнены правильно на 25% – 1 балл; - экспериментальные данные сняты не верно, большая часть графиков или временных диаграмм не построена – 0 баллов. 	
--	--	----------	--	--	--------------------------------------------------------------------------------------------------------------------------------------------------------------------------------------------------------------------------------------------------------------------------------------------------------------------------------------------------------------------------------------------------------------------------------------------------------------------------------------------------------------------------------------------------------------------------------------------------------------------------------------------------------------------------------------------------------------------------------------------------------------------------------------------------------------------------------------------------------------------------------------------------------------------------------------------------------------------------------------------------------------------------------------------------------------------------------------------------------------------------------------------------------------------------------------------------------------------------------------------------------------------------------------------------------------------------------------------------------------------------------------------------------------------------------------------------------------------------------------------------------------------------------------------------------------------------------------------------------------------------------------------------------------------------------------------------------------------------------------------------------------------------------------------------------------------------------------------------------------------------------------------------------------------------------------------------------------------------------------------------------------------------------------------------------------------------------------------------------------------------------------------------------------------------------------------------------------------------------------	--

						<p>4. Правильность выводов:</p> <ul style="list-style-type: none"> - выводы написаны самостоятельно и логически-обоснованы – 2 балла; - выводы написаны самостоятельно и логически-обоснованы на 75% – 1,5 балла; - выводы написаны самостоятельно и логически-обоснованы на 50% – 1,0 балл; - выводы написаны самостоятельно и логически-обоснованы на 25% – 0,5 балла; - выводы написаны не самостоятельно или неверные – 0 баллов. <p>5. Срок выполнения отчета:</p> <ul style="list-style-type: none"> - за каждую просроченную неделю результирующий балл за работу уменьшается на 1 балл. 	
3	5	Текущий контроль	Отчет ЛР3	0,1	10	<p>По лабораторной работе 3 «Исследование трехфазного трехуровневого автономного инвертора напряжения с пространственно-векторной широтно-импульсной модуляцией» (контроль раздела 2) студентом индивидуально предоставляется оформленный отчет в установленный срок 2 недели. Оценивается качество оформления, правильность предварительно выполненного домашнего задания, экспериментальных данных, графиков, временных диаграмм, выводов и срок выполнения отчета.</p> <p>Общий балл при оценке складывается из следующих показателей.</p> <p>1. Качество оформления (оценивается оформление работы согласно требованиям ГОСТ, в том числе наличие подписей, названия таблиц, координатных осей, масштабов, подписей сигналов на временных диаграммах):</p> <ul style="list-style-type: none"> - качество оформление работы соответствует требованиям – 1 балл; - качество оформление работы частично соответствует требованиям – 0,5 балла; - качество оформление работы не соответствует требованиям – 0 баллов. <p>2. Правильность выполнения предварительного домашнего задания:</p> <ul style="list-style-type: none"> - правильно выполненное предварительное домашнее задание – 3 балла; - предварительное домашнее задание выполнено правильно на 75% – 2,25 балла; - предварительное домашнее задание выполнено правильно на 50% – 1,5 балла; - предварительное домашнее задание выполнено правильно на 25% – 0,75 балла; - предварительное домашнее задание выполнено не верно – 0 баллов. <p>3. Правильность экспериментальных данных:</p>	экзамен

						<p>- экспериментальные данные, графики, временные диаграммы и расчеты выполнены правильно – 4 балла;</p> <p>- экспериментальные данные, графики, временные диаграммы и расчеты выполнены правильно на 75% – 3 балла;</p> <p>- экспериментальные данные, графики, временные диаграммы и расчеты выполнены правильно на 50% – 2 балла;</p> <p>- экспериментальные данные, графики, временные диаграммы и расчеты выполнены правильно на 25% – 1 балл;</p> <p>- экспериментальные данные сняты не верно, большая часть графиков или временных диаграмм не построена – 0 баллов.</p> <p>4. Правильность выводов:</p> <p>- выводы написаны самостоятельно и логически-обоснованы – 2 балла;</p> <p>- выводы написаны самостоятельно и логически-обоснованы на 75% – 1,5 балла;</p> <p>- выводы написаны самостоятельно и логически-обоснованы на 50% – 1,0 балл;</p> <p>- выводы написаны самостоятельно и логически-обоснованы на 25% – 0,5 балла;</p> <p>- выводы написаны не самостоятельно или неверные – 0 баллов.</p> <p>5. Срок выполнения отчета:</p> <p>- за каждую просроченную неделю результирующий балл за работу уменьшается на 1 балл.</p>	
4	5	Текущий контроль	Отчет ЛР4	0,1	10	<p>По лабораторной работе 4 «Исследование трехфазного мостового неуправляемого выпрямителя с емкостным фильтром» (контроль раздела 3) студентом индивидуально предоставляется оформленный отчет в установленных срок 2 недели. Оценивается качество оформления, правильность предварительно выполненного домашнего задания, экспериментальных данных, графиков, временных диаграмм, выводов и срок выполнения отчета.</p> <p>Общий балл при оценке складывается из следующих показателей.</p> <p>1. Качество оформления (оценивается оформление работы согласно требованиям ГОСТ, в том числе наличие подрисовочных надписей, названия таблиц, координатных осей, масштабов, подписей сигналов на временных диаграммах):</p> <p>- качество оформление работы соответствует требованиям – 1 балл;</p> <p>- качество оформление работы частично соответствует требованиям – 0,5 балла;</p> <p>- качество оформление работы не</p>	экзамен

						<p>соответствует требованиям – 0 баллов.</p> <p>2. Правильность выполнения предварительного домашнего задания:</p> <ul style="list-style-type: none"> - правильно выполненное предварительное домашнее задание – 3 балла; - предварительное домашнее задание выполнено правильно на 75% – 2,25 балла; - предварительное домашнее задание выполнено правильно на 50% – 1,5 балла; - предварительное домашнее задание выполнено правильно на 25% – 0,75 балла; - предварительное домашнее задание выполнено не верно – 0 баллов. <p>3. Правильность экспериментальных данных:</p> <ul style="list-style-type: none"> - экспериментальные данные, графики, временные диаграммы и расчеты выполнены правильно – 4 балла; - экспериментальные данные, графики, временные диаграммы и расчеты выполнены правильно на 75% – 3 балла; - экспериментальные данные, графики, временные диаграммы и расчеты выполнены правильно на 50% – 2 балла; - экспериментальные данные, графики, временные диаграммы и расчеты выполнены правильно на 25% – 1 балл; - экспериментальные данные сняты не верно, большая часть графиков или временных диаграмм не построена – 0 баллов. <p>4. Правильность выводов:</p> <ul style="list-style-type: none"> - выводы написаны самостоятельно и логически-обоснованы – 2 балла; - выводы написаны самостоятельно и логически-обоснованы на 75% – 1,5 балла; - выводы написаны самостоятельно и логически-обоснованы на 50% – 1,0 балл; - выводы написаны самостоятельно и логически-обоснованы на 25% – 0,5 балла; - выводы написаны не самостоятельно или неверные – 0 баллов. <p>5. Срок выполнения отчета:</p> <ul style="list-style-type: none"> - за каждую просроченную неделю результирующий балл за работу уменьшается на 1 балл. 	
5	5	Текущий контроль	Отчет ЛР5	0,1	10	<p>По лабораторной работе 5 «Исследование трехфазного активного выпрямителя напряжения с векторной системой управления» (контроль раздела 3) студентом индивидуально предоставляется оформленный отчет в установленных срок 2 недели. Оценивается качество оформления, правильность предварительно выполненного домашнего задания, экспериментальных данных, графиков,</p>	экзамен

					<p>временных диаграмм, выводов и срок выполнения отчета.</p> <p>Общий балл при оценке складывается из следующих показателей.</p> <p>1. Качество оформления (оценивается оформление работы согласно требованиям ГОСТ, в том числе наличие подрисовочных надписей, названия таблиц, координатных осей, масштабов, подписей сигналов на временных диаграммах):</p> <ul style="list-style-type: none"> - качество оформление работы соответствует требованиям – 1 балл; - качество оформление работы частично соответствует требованиям – 0,5 балла; - качество оформление работы не соответствует требованиям – 0 баллов. <p>2. Правильность выполнения предварительного домашнего задания:</p> <ul style="list-style-type: none"> - правильно выполненное предварительное домашнее задание – 3 балла; - предварительное домашнее задание выполнено правильно на 75% – 2,25 балла; - предварительное домашнее задание выполнено правильно на 50% – 1,5 балла; - предварительное домашнее задание выполнено правильно на 25% – 0,75 балла; - предварительное домашнее задание выполнено не верно – 0 баллов. <p>3. Правильность экспериментальных данных:</p> <ul style="list-style-type: none"> - экспериментальные данные, графики, временные диаграммы и расчеты выполнены правильно – 4 балла; - экспериментальные данные, графики, временные диаграммы и расчеты выполнены правильно на 75% – 3 балла; - экспериментальные данные, графики, временные диаграммы и расчеты выполнены правильно на 50% – 2 балла; - экспериментальные данные, графики, временные диаграммы и расчеты выполнены правильно на 25% – 1 балл; - экспериментальные данные сняты не верно, большая часть графиков или временных диаграмм не построена – 0 баллов. <p>4. Правильность выводов:</p> <ul style="list-style-type: none"> - выводы написаны самостоятельно и логически-обоснованы – 2 балла; - выводы написаны самостоятельно и логически-обоснованы на 75% – 1,5 балла; - выводы написаны самостоятельно и логически-обоснованы на 50% – 1,0 балл; - выводы написаны самостоятельно и логически-обоснованы на 25% – 0,5 балла; - выводы написаны не самостоятельно или
--	--	--	--	--	-------------------------------------------------------------------------------------------------------------------------------------------------------------------------------------------------------------------------------------------------------------------------------------------------------------------------------------------------------------------------------------------------------------------------------------------------------------------------------------------------------------------------------------------------------------------------------------------------------------------------------------------------------------------------------------------------------------------------------------------------------------------------------------------------------------------------------------------------------------------------------------------------------------------------------------------------------------------------------------------------------------------------------------------------------------------------------------------------------------------------------------------------------------------------------------------------------------------------------------------------------------------------------------------------------------------------------------------------------------------------------------------------------------------------------------------------------------------------------------------------------------------------------------------------------------------------------------------------------------------------------------------------------------------------------------------------------------------------------------------------------------------------------------------------------------------------------------------------------------------------------------------------------------------------------------------------------------------------------------------------------------------------------------------------------------------------------------------------------------------------------------------------------------------------------------------------------------------------------------------------------------------------------------------------------------------------------------------------------

						<p>неверные – 0 баллов.</p> <p>5. Срок выполнения отчета:</p> <ul style="list-style-type: none"> - за каждую просроченную неделю результирующий балл за работу уменьшается на 1 балл. 	
6	5	Текущий контроль	Защита ЛР1	0,1	10	<p>Защита лабораторной работы 1 «Исследование однофазного автономного инвертора напряжения с различными методами регулирования и выходного LC-фильтра» (контроль раздела 1) проводится в форме компьютерного тестирования после выполнения работы. Тест состоит из 10 вопросов, позволяющих оценить знания студента по теме лабораторной работы. На ответы отводится 15 минут. Количество попыток 1.</p> <ul style="list-style-type: none"> - Правильный ответ на вопрос – 1 балл. - Частично правильный ответ на вопрос – от 0,25 до 0,75 балла в случае 4-х правильных ответов. - Частично правильный ответ на вопрос – от 0,33 до 0,66 балла в случае 3-х правильных ответов. - Частично правильный ответ на вопрос – 0,5 балла в случае 2-х правильных ответов. - Неправильный ответ на вопрос – 0 баллов. 	экзамен
7	5	Текущий контроль	Защита ЛР2	0,1	10	<p>Защита лабораторной работы 2 «Исследование трехфазного мостового автономного инвертора напряжения с различными способами импульсной модуляции» (контроль раздела 2) проводится в форме компьютерного тестирования после выполнения работы. Тест состоит из 10 вопросов, позволяющих оценить знания студента по теме лабораторной работы. На ответы отводится 15 минут. Количество попыток 1.</p> <ul style="list-style-type: none"> - Правильный ответ на вопрос – 1 балл. - Частично правильный ответ на вопрос – от 0,25 до 0,75 балла в случае 4-х правильных ответов. - Частично правильный ответ на вопрос – от 0,33 до 0,66 балла в случае 3-х правильных ответов. - Частично правильный ответ на вопрос – 0,5 балла в случае 2-х правильных ответов. - Неправильный ответ на вопрос – 0 баллов. 	экзамен
8	5	Текущий контроль	Защита ЛР3	0,1	10	<p>Защита лабораторной работы 3 «Исследование трехфазного трехуровневого автономного инвертора напряжения с пространственно-векторной широтно-импульсной модуляцией» (контроль раздела 2) проводится в форме компьютерного тестирования после выполнения работы. Тест состоит из 10 вопросов, позволяющих оценить знания</p>	экзамен

						<p>студента по теме лабораторной работы. На ответы отводится 15 минут. Количество попыток 1.</p> <ul style="list-style-type: none"> - Правильный ответ на вопрос – 1 балл. - Частично правильный ответ на вопрос – от 0,25 до 0,75 балла в случае 4-х правильных ответов. - Частично правильный ответ на вопрос – от 0,33 до 0,66 балла в случае 3-х правильных ответов. - Частично правильный ответ на вопрос – 0,5 балла в случае 2-х правильных ответов. - Неправильный ответ на вопрос – 0 баллов. 	
9	5	Текущий контроль	Защита ЛР4	0,1	10	<p>Защита лабораторной работы 4 «Исследование трехфазного мостового неуправляемого выпрямителя с емкостным фильтром» (контроль раздела 3) проводится в форме компьютерного тестирования после выполнения работы. Тест состоит из 10 вопросов, позволяющих оценить знания студента по теме лабораторной работы. На ответы отводится 15 минут. Количество попыток 1.</p> <ul style="list-style-type: none"> - Правильный ответ на вопрос – 1 балл. - Частично правильный ответ на вопрос – от 0,25 до 0,75 балла в случае 4-х правильных ответов. - Частично правильный ответ на вопрос – от 0,33 до 0,66 балла в случае 3-х правильных ответов. - Частично правильный ответ на вопрос – 0,5 балла в случае 2-х правильных ответов. - Неправильный ответ на вопрос – 0 баллов. 	экзамен
10	5	Текущий контроль	Защита ЛР5	0,1	10	<p>Защита лабораторной работы 5 «Исследование трехфазного активного выпрямителя напряжения с векторной системой управления» (контроль раздела 3) проводится в форме компьютерного тестирования после выполнения работы. Тест состоит из 10 вопросов, позволяющих оценить знания студента по теме лабораторной работы. На ответы отводится 15 минут. Количество попыток 1.</p> <ul style="list-style-type: none"> - Правильный ответ на вопрос – 1 балл. - Частично правильный ответ на вопрос – от 0,25 до 0,75 балла в случае 4-х правильных ответов. - Частично правильный ответ на вопрос – от 0,33 до 0,66 балла в случае 3-х правильных ответов. - Частично правильный ответ на вопрос – 0,5 балла в случае 2-х правильных ответов. - Неправильный ответ на вопрос – 0 баллов. 	экзамен
11	5	Бонус	Бонус	-	15	<p>Студент представляет копии документов, подтверждающие победу или участие в предметных олимпиадах по темам</p>	экзамен

3. Реферативный журнал. Электроника. 23. свод. том Рос. акад. наук, Всерос. ин-т науч. и техн. информ. (ВИНИТИ) реферативный журнал. - М.: ВИНТИ, 1980-

г) методические указания для студентов по освоению дисциплины:

1. Гельман, М. В. Физические основы электроники. Преобразовательная техника Программа, метод. указания и контрол. задания для студентов-заоч. М. В. Гельман; Юж.-Урал. гос. ун-т, Каф. Электропривод и автоматизация пром. установок; Юж.-Урал. гос. ун-т, Каф. Электропривод и автоматизация пром. установок; ЮУрГУ. - Челябинск: Издательство ЮУрГУ, 2002. - 41, [1] с.

из них: учебно-методическое обеспечение самостоятельной работы студента:

1. Гельман, М. В. Физические основы электроники. Преобразовательная техника Программа, метод. указания и контрол. задания для студентов-заоч. М. В. Гельман; Юж.-Урал. гос. ун-т, Каф. Электропривод и автоматизация пром. установок; Юж.-Урал. гос. ун-т, Каф. Электропривод и автоматизация пром. установок; ЮУрГУ. - Челябинск: Издательство ЮУрГУ, 2002. - 41, [1] с.

Электронная учебно-методическая документация

№	Вид литературы	Наименование ресурса в электронной форме	Библиографическое описание
1	Основная литература	Учебно-методические материалы кафедры	Преобразовательная техника: учебное пособие / М.В. Гельман, М.М. Дудкин, К.А. Преображенский. - Челябинск: Издательский Центр ЮУрГУ, 2009. - 423 с. https://aep.susu.ru/assets/53_pt.pdf
2	Основная литература	Учебно-методические материалы кафедры	Брылина О.Г., Гельман М.В., Дудкин М.М. Силовая электроника: учебное пособие к виртуальным лабораторным работам. - Челябинск: Издательский Центр ЮУрГУ, 2012. - 143 с. https://aep.susu.ru/assets/53_ucposobelek_lab_new.pdf
3	Дополнительная литература	Электронно-библиотечная система издательства Лань	Черных, И.В. Моделирование электротехнических устройств в MATLAB. SimPowerSystems и Simulink. [Электронный ресурс] — Электрон. дан. — М. : ДМК Пресс, 2007. — 288 с. http://e.lanbook.com/book/1175

Перечень используемого программного обеспечения:

1. Microsoft-Office(бессрочно)
2. Math Works-MATLAB, Simulink R2014b(бессрочно)

Перечень используемых профессиональных баз данных и информационных справочных систем:

1. -База данных ВИНТИ РАН(бессрочно)
2. -Информационные ресурсы ФИПС(бессрочно)

8. Материально-техническое обеспечение дисциплины

Вид занятий	№ ауд.	Основное оборудование, стенды, макеты, компьютерная техника, предустановленное программное обеспечение, используемое для различных видов занятий
Практические занятия и семинары	255а (1)	Центр компьютерных технологий и цифровых систем управления в промышленности Специализированная аудитория, оборудованная аудиовизуальным оборудованием, позволяющим вести учебным процесс с использованием мультимедийных технологий.
Лабораторные занятия	255а (1)	Центр компьютерных технологий и цифровых систем управления в промышленности, имеющий 11 оборудованных рабочих мест. Каждое рабочее место оснащено компьютером. Содержит полный комплект программного обеспечения для моделирования процессов силовых вентильных преобразователей в программе MatLab+Simulink. Имеются необходимые аудиовизуальные средства обучения.
Самостоятельная работа студента	526-3 (1)	Компьютерный класс имеет 14 персональных компьютеров с выходом в Интернет (ресурсы и фонды библиотек). Открытые коммерческие ресурсы для академического доступа. Отечественные и зарубежные журналы по дисциплине. Научно-техническая информация, содержащая сведения о новых типах электротехнических комплексов. Реестры и бюллетени ФИПС (Научно-техническая информация, содержащая сведения о новых типах полупроводниковых приборов).