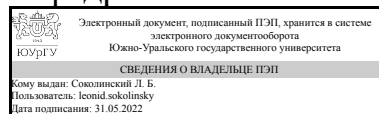


ЮЖНО-УРАЛЬСКИЙ ГОСУДАРСТВЕННЫЙ УНИВЕРСИТЕТ

УТВЕРЖДАЮ:
Заведующий выпускающей
кафедрой



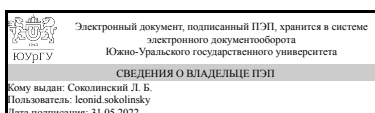
Л. Б. Соколинский

РАБОЧАЯ ПРОГРАММА

дисциплины 1.Ф.П1.05 Проектирование человеко-машинного интерфейса
для направления 09.03.04 Программная инженерия
уровень Бакалавриат
профиль подготовки Разработка информационных систем
форма обучения очная
кафедра-разработчик Системное программирование

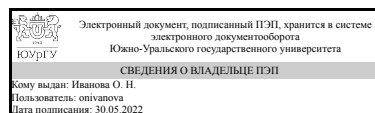
Рабочая программа составлена в соответствии с ФГОС ВО по направлению подготовки 09.03.04 Программная инженерия, утверждённым приказом Минобрнауки от 19.09.2017 № 920

Зав.кафедрой разработчика,
д.физ.-мат.н., проф.



Л. Б. Соколинский

Разработчик программы,
к.пед.н., доцент



О. Н. Иванова

1. Цели и задачи дисциплины

Цель дисциплины - изучение принципов и подходов, используемых в построении человеко-машинных интерфейсов информационных систем.

Краткое содержание дисциплины

Задачами курса являются изучение парадигм и принципов построения человеко-машинных интерфейсов, ознакомление с правилами разработки интерфейсов различных видов для применения в проектировании и развитии ИС, изучение тенденций и проблем развития человеко-машинных интерфейсов.

2. Компетенции обучающегося, формируемые в результате освоения дисциплины

Планируемые результаты освоения ОП ВО (компетенции)	Планируемые результаты обучения по дисциплине
ПК-1 Способен формулировать требования к разработке программного обеспечения на основе анализа предметной области, осуществлять проектирование программного обеспечения с учетом архитектуры вычислительных систем (включая многопроцессорные вычислительные системы), использовать инструментальные и вычислительные средства при разработке алгоритмических и программных решений для решения задач профессиональной деятельности	Знает: основные стандарты информационно-коммуникационных систем и технологий на их человеко-машинные интерфейсы, стандарты качества программного продукта и процессы его обеспечения; основные законы эргономики интерфейса Умеет: устанавливать, тестировать, испытывать человеко-машинный интерфейс программных систем, оценивать пользовательские интерфейсы, используя эвристическое оценивание и методы наблюдения за пользователем Имеет практический опыт: применения законов эргономики человеко-машинного интерфейса на практике, владения методами экспериментального исследования человеко-машинного взаимодействия, навыками проектирования человеко-машинного интерфейса для широкого круга задач

3. Место дисциплины в структуре ОП ВО

Перечень предшествующих дисциплин, видов работ учебного плана	Перечень последующих дисциплин, видов работ
Нет	Архитектура ЭВМ, Анализ требований и разработка спецификаций, Теория, методы и средства параллельной обработки информации, Практикум по виду профессиональной деятельности, Технологии хранилищ данных, Основы веб-программирования, Технологии аналитической обработки информации, Основы программирования на платформе .NET, Автоматизация деятельности предприятия, Хранилища данных, Декларативное программирование,

	Основы облачных вычислений, Программирование на языке Java, Программирование мобильных устройств, Веб-дизайн, Функциональное и логическое программирование, Программная инженерия, Производственная практика, научно- исследовательская работа (8 семестр), Производственная практика, технологическая (проектно-технологическая) практика (6 семестр)
--	---

Требования к «входным» знаниям, умениям, навыкам студента, необходимым при освоении данной дисциплины и приобретенным в результате освоения предшествующих дисциплин:

Нет

4. Объём и виды учебной работы

Общая трудоемкость дисциплины составляет 3 з.е., 108 ч., 54,25 ч. контактной работы

Вид учебной работы	Всего часов	Распределение по семестрам в часах	
		Номер семестра	
		4	
Общая трудоёмкость дисциплины	108	108	
<i>Аудиторные занятия:</i>	48	48	
Лекции (Л)	16	16	
Практические занятия, семинары и (или) другие виды аудиторных занятий (ПЗ)	32	32	
Лабораторные работы (ЛР)	0	0	
<i>Самостоятельная работа (СРС)</i>	53,75	53,75	
Изучение тем, не выносимых на аудиторное изучение	35,75	35,75	
Подготовка к сдаче зачета	8	8	
Подготовка к контрольным работам	10	10	
Консультации и промежуточная аттестация	6,25	6,25	
Вид контроля (зачет, диф.зачет, экзамен)	-	зачет	

5. Содержание дисциплины

№ раздела	Наименование разделов дисциплины	Объем аудиторных занятий по видам в часах			
		Всего	Л	ПЗ	ЛР
1	Основные принципы создания интерфейсов Человек–Машина	6	2	4	0
2	Тестирование юзабилити	8	4	4	0
3	UX-дизайн	6	2	4	0

4	Контекстные сценарии.	6	2	4	0
5	Построение информационной архитектуры интерфейса	8	4	4	0
6	Автоматическое тестирование интерфейса. Прототипы.	14	2	12	0

5.1. Лекции

№ лекции	№ раздела	Наименование или краткое содержание лекционного занятия	Кол-во часов
1	1	Тенденции развития индустрии ПО. Нормативный базис проектирования ЧМИ. Закон Хика-Хаймана. Закон Фиттса	2
2-3	2	Юзабилити и эргономика: соотношение понятий. Необходимость процедуры и интерпретация результатов автоматического анализа. Классификация методов оценки юзабилити. Эвристическая оценка юзабилити по ИСО и Нельсону. Исследование пользовательского выбора цвета.	4
4	3	Пирамида требований к ПО. Пирамида UX-дизайна. Взаимодействие человека с ПО: контекстно-независимое, контекстно-зависимое, с экосистемой продукта, друг с другом посредством ПО. Ограничения визуального восприятия. Виды нарушений восприятия.	2
5	4	Контекстные сценарии. Дизайн-сценарии. Сценарии юзабилити-тестирования. Эскизы. Доски настроения. Уникальность взаимодействия.	2
6-7	5	Интерфейс глазами проектировщика и пользователя. Симптомы плохой информационной архитектуры. Система организации контента. Система именования. Система навигации. Система поиска. Информационная архитектура в нотации Дж. Гаррета. Интерфейс как контейнер. Паттерн интерфейсов. Построение прототипа.	4
8	6	Методы тестирования программных интерфейсов. Методы автоматического тестирования. Координатных метод. Распознавание образов. Accessibility-метод. Гибридный подход. Онлайн-сервисы для тестирования интерфейсов.	2

5.2. Практические занятия, семинары

№ занятия	№ раздела	Наименование или краткое содержание практического занятия, семинара	Кол-во часов
1	1	Основные принципы создания интерфейса. Создание простого интерфейса приложения.	2
2	1	Стандарты проектирования ЧМИ. Изучение соответствия собственных рабочих мест ГОСТ и международных стандартам.	2
3	2	Различные методики тестирования юзабилити программных продуктов различных типов.	2
4	2	Тестирование юзабилити по методике Нельсона	2
5	3	Размещение информации на экране: плотность, группировка, естественность, симметрия, расположение элементов управления	2
6	3	Яркость и цвет в интерфейсе	2
7	4	Диалог с пользователем	2
8	4	Элементы управления в интерфейсах. Интерфейсы сообщений и ошибок.	2
9	5	Гибкий интерфейс. Адаптация под возможности устройства. Адаптация под возможности пользователя.	2
10	5	Интерфейсы мобильных устройств. Сканер доступности.	2

11	6	Интерфейсы виртуальной и дополненной реальности.	2
12	6	Средства прототипирования интерфейса	2
13-15	6	Индивидуальный проект: разработка прототипа интерфейса	6
16	6	Представление и оценка собственных прототипов интерфейсов.	2

5.3. Лабораторные работы

Не предусмотрены

5.4. Самостоятельная работа студента

Выполнение СРС			
Подвид СРС	Список литературы (с указанием разделов, глав, страниц) / ссылка на ресурс	Семестр	Кол-во часов
Изучение тем, не выносимых на аудиторное изучение	Доп. литература, отечественные и зарубежные журналы, имеющиеся в библиотеке и в электронном виде – см. пп. б) и в) раздела 8 настоящей программы.	4	35,75
Подготовка к сдаче зачета	Все учебники основной литературы, указанной в настоящей программе, материалы презентаций	4	8
Подготовка к контрольным работам	Все учебники основной литературы, указанной в настоящей программе, материалы презентаций	4	10

6. Фонд оценочных средств для проведения текущего контроля успеваемости, промежуточной аттестации

Контроль качества освоения образовательной программы осуществляется в соответствии с Положением о балльно-рейтинговой системе оценивания результатов учебной деятельности обучающихся.

6.1. Контрольные мероприятия (КМ)

№ КМ	Се-местр	Вид контроля	Название контрольного мероприятия	Вес	Макс. балл	Порядок начисления баллов	Учитывается в ПА
1	4	Текущий контроль	Контрольная работа 01	5	5	Контрольная работа проводится по теме лекции. Контрольная работа проводится в форме тестирования. В тесте 3 вопроса. На прохождение теста дается одна попытка. Ограничение по времени - 9 минут. Тест доступен только во время лекции. Система тестирования автоматически рассчитывает долю правильных ответов и выставляет соответствующий балл.	зачет
2	4	Текущий контроль	Контрольная работа 02	5	5	Контрольная работа проводится по теме лекции. Контрольная работа проводится в форме тестирования. В тесте 3 вопроса.	зачет

						На прохождение теста дается одна попытка. Ограничение по времени - 9 минут. Тест доступен только во время лекции. Система тестирования автоматически рассчитывает долю правильных ответов и выставляет соответствующий балл.	
3	4	Текущий контроль	Контрольная работа 03	5	5	Контрольная работа проводится по теме лекции. Контрольная работа проводится в форме тестирования. В тесте 3 вопроса. На прохождение теста дается одна попытка. Ограничение по времени - 9 минут. Тест доступен только во время лекции. Система тестирования автоматически рассчитывает долю правильных ответов и выставляет соответствующий балл.	зачет
4	4	Текущий контроль	Контрольная работа 04	5	5	Контрольная работа проводится по теме лекции. Контрольная работа проводится в форме тестирования. В тесте 3 вопроса. На прохождение теста дается одна попытка. Ограничение по времени - 9 минут. Тест доступен только во время лекции. Система тестирования автоматически рассчитывает долю правильных ответов и выставляет соответствующий балл.	зачет
5	4	Текущий контроль	Контрольная работа 05	5	5	Контрольная работа проводится по теме лекции. Контрольная работа проводится в форме тестирования. В тесте 3 вопроса. На прохождение теста дается одна попытка. Ограничение по времени - 9 минут. Тест доступен только во время лекции. Система тестирования автоматически рассчитывает долю правильных ответов и выставляет соответствующий балл.	зачет
6	4	Текущий контроль	Контрольная работа 06	5	5	Контрольная работа проводится по теме лекции. Контрольная работа проводится в форме тестирования. В тесте 3 вопроса. На прохождение теста дается одна попытка. Ограничение по времени - 9 минут. Тест доступен только во время лекции. Система тестирования автоматически рассчитывает долю правильных ответов и выставляет соответствующий балл.	зачет
7	4	Текущий контроль	Контрольная работа 07	5	5	Контрольная работа проводится по теме лекции. Контрольная работа проводится в форме тестирования. В тесте 3 вопроса. На прохождение теста дается одна попытка. Ограничение по времени - 9 минут. Тест доступен только во время лекции. Система тестирования автоматически рассчитывает долю	зачет

						правильных ответов и выставляет соответствующий балл.	
8	4	Текущий контроль	Практика 01	5	5	<p>На практическом занятии выдаются задания. Студент выполняет задания и загружает отчет на портал или показывает преподавателю в аудитории. Ограничение по времени на сдачу работы - две недели с момента практического занятия. Шкала оценивания:</p> <p>0 баллов - работа не выполнена 1 балл - в работе выполнено менее 25% заданий, выполненные задания имеют ошибки 2 балла - в работе выполнено менее 50% заданий, выполненные задания имеют ошибки 3 балла - в работе выполнено 50% заданий, без ошибок 4 балла - в работе имеются незначительные неточности и ошибки, все задания выполнены в полном объеме 5 баллов - все задания выполнены в полном объеме, без ошибок</p>	зачет
9	4	Текущий контроль	Практика 02	5	5	<p>На практическом занятии выдаются задания. Студент выполняет задания и загружает отчет на портал или показывает преподавателю в аудитории. Ограничение по времени на сдачу работы - две недели с момента практического занятия. Шкала оценивания:</p> <p>0 баллов - работа не выполнена 1 балл - в работе выполнено менее 25% заданий, выполненные задания имеют ошибки 2 балла - в работе выполнено менее 50% заданий, выполненные задания имеют ошибки 3 балла - в работе выполнено 50% заданий, без ошибок 4 балла - в работе имеются незначительные неточности и ошибки, все задания выполнены в полном объеме 5 баллов - все задания выполнены в полном объеме, без ошибок</p>	зачет
10	4	Текущий контроль	Практика 03	5	5	<p>На практическом занятии выдаются задания. Студент выполняет задания и загружает отчет на портал или показывает преподавателю в аудитории. Ограничение по времени на сдачу работы - две недели с момента практического занятия. Шкала оценивания:</p> <p>0 баллов - работа не выполнена 1 балл - в работе выполнено менее 25% заданий, выполненные задания имеют ошибки 2 балла - в работе выполнено менее 50%</p>	зачет

						заданий, выполненные задания имеют ошибки 3 балла - в работе выполнено 50% заданий, без ошибок 4 балла - в работе имеются незначительные неточности и ошибки, все задания выполнены в полном объеме 5 баллов - все задания выполнены в полном объеме, без ошибок	
11	4	Текущий контроль	Практика 04	5	5	На практическом занятии выдаются задания. Студент выполняет задания и загружает отчет на портал или показывает преподавателю в аудитории. Ограничение по времени на сдачу работы - две недели с момента практического занятия. Шкала оценивания: 0 баллов - работа не выполнена 1 балл - в работе выполнено менее 25% заданий, выполненные задания имеют ошибки 2 балла - в работе выполнено менее 50% заданий, выполненные задания имеют ошибки 3 балла - в работе выполнено 50% заданий, без ошибок 4 балла - в работе имеются незначительные неточности и ошибки, все задания выполнены в полном объеме 5 баллов - все задания выполнены в полном объеме, без ошибок	зачет
12	4	Текущий контроль	Практика 05	5	5	На практическом занятии выдаются задания. Студент выполняет задания и загружает отчет на портал или показывает преподавателю в аудитории. Ограничение по времени на сдачу работы - две недели с момента практического занятия. Шкала оценивания: 0 баллов - работа не выполнена 1 балл - в работе выполнено менее 25% заданий, выполненные задания имеют ошибки 2 балла - в работе выполнено менее 50% заданий, выполненные задания имеют ошибки 3 балла - в работе выполнено 50% заданий, без ошибок 4 балла - в работе имеются незначительные неточности и ошибки, все задания выполнены в полном объеме 5 баллов - все задания выполнены в полном объеме, без ошибок	зачет
13	4	Текущий контроль	Практика 06	5	5	На практическом занятии выдаются задания. Студент выполняет задания и загружает отчет на портал или показывает преподавателю в аудитории. Ограничение по времени на сдачу работы - две недели с	зачет

						<p>момента практического занятия. Шкала оценивания:</p> <p>0 баллов - работа не выполнена</p> <p>1 балл - в работе выполнено менее 25% заданий, выполненные задания имеют ошибки</p> <p>2 балла - в работе выполнено менее 50% заданий, выполненные задания имеют ошибки</p> <p>3 балла - в работе выполнено 50% заданий, без ошибок</p> <p>4 балла - в работе имеются незначительные неточности и ошибки, все задания выполнены в полном объеме</p> <p>5 баллов - все задания выполнены в полном объеме, без ошибок</p>	
14	4	Текущий контроль	Практика 07	5	5	<p>На практическом занятии выдаются задания. Студент выполняет задания и загружает отчет на портал или показывает преподавателю в аудитории. Ограничение по времени на сдачу работы - две недели с момента практического занятия. Шкала оценивания:</p> <p>0 баллов - работа не выполнена</p> <p>1 балл - в работе выполнено менее 25% заданий, выполненные задания имеют ошибки</p> <p>2 балла - в работе выполнено менее 50% заданий, выполненные задания имеют ошибки</p> <p>3 балла - в работе выполнено 50% заданий, без ошибок</p> <p>4 балла - в работе имеются незначительные неточности и ошибки, все задания выполнены в полном объеме</p> <p>5 баллов - все задания выполнены в полном объеме, без ошибок</p>	зачет
15	4	Текущий контроль	Практика 08	5	5	<p>На практическом занятии выдаются задания. Студент выполняет задания и загружает отчет на портал или показывает преподавателю в аудитории. Ограничение по времени на сдачу работы - две недели с момента практического занятия. Шкала оценивания:</p> <p>0 баллов - работа не выполнена</p> <p>1 балл - в работе выполнено менее 25% заданий, выполненные задания имеют ошибки</p> <p>2 балла - в работе выполнено менее 50% заданий, выполненные задания имеют ошибки</p> <p>3 балла - в работе выполнено 50% заданий, без ошибок</p> <p>4 балла - в работе имеются незначительные неточности и ошибки, все задания выполнены в полном объеме</p>	зачет

						5 баллов - все задания выполнены в полном объеме, без ошибок	
16	4	Текущий контроль	Практика 09	5	5	<p>На практическом занятии выдаются задания. Студент выполняет задания и загружает отчет на портал или показывает преподавателю в аудитории. Ограничение по времени на сдачу работы - две недели с момента практического занятия. Шкала оценивания:</p> <p>0 баллов - работа не выполнена 1 балл - в работе выполнено менее 25% заданий, выполненные задания имеют ошибки 2 балла - в работе выполнено менее 50% заданий, выполненные задания имеют ошибки 3 балла - в работе выполнено 50% заданий, без ошибок 4 балла - в работе имеются незначительные неточности и ошибки, все задания выполнены в полном объеме 5 баллов - все задания выполнены в полном объеме, без ошибок</p>	зачет
17	4	Текущий контроль	Практика 10	5	5	<p>На практическом занятии выдаются задания. Студент выполняет задания и загружает отчет на портал или показывает преподавателю в аудитории. Ограничение по времени на сдачу работы - две недели с момента практического занятия. Шкала оценивания:</p> <p>0 баллов - работа не выполнена 1 балл - в работе выполнено менее 25% заданий, выполненные задания имеют ошибки 2 балла - в работе выполнено менее 50% заданий, выполненные задания имеют ошибки 3 балла - в работе выполнено 50% заданий, без ошибок 4 балла - в работе имеются незначительные неточности и ошибки, все задания выполнены в полном объеме 5 баллов - все задания выполнены в полном объеме, без ошибок</p>	зачет
18	4	Текущий контроль	Практика 11	5	5	<p>На практическом занятии выдаются задания. Студент выполняет задания и загружает отчет на портал или показывает преподавателю в аудитории. Ограничение по времени на сдачу работы - две недели с момента практического занятия. Шкала оценивания:</p> <p>0 баллов - работа не выполнена 1 балл - в работе выполнено менее 25% заданий, выполненные задания имеют ошибки 2 балла - в работе выполнено менее 50%</p>	зачет

						заданий, выполненные задания имеют ошибки 3 балла - в работе выполнено 50% заданий, без ошибок 4 балла - в работе имеются незначительные неточности и ошибки, все задания выполнены в полном объеме 5 баллов - все задания выполнены в полном объеме, без ошибок	
19	4	Текущий контроль	Практика 12	5	5	На практическом занятии выдаются задания. Студент выполняет задания и загружает отчет на портал или показывает преподавателю в аудитории. Ограничение по времени на сдачу работы - две недели с момента практического занятия. Шкала оценивания: 0 баллов - работа не выполнена 1 балл - в работе выполнено менее 25% заданий, выполненные задания имеют ошибки 2 балла - в работе выполнено менее 50% заданий, выполненные задания имеют ошибки 3 балла - в работе выполнено 50% заданий, без ошибок 4 балла - в работе имеются незначительные неточности и ошибки, все задания выполнены в полном объеме 5 баллов - все задания выполнены в полном объеме, без ошибок	зачет
20	4	Текущий контроль	Индивидуальный проект	10	10	Индивидуальные проекты оцениваются студентами. Количество баллов за индивидуальный проект может составлять от 0 до 10. 0 баллов - проект не сделан. 1 балл - единственный выполненный интерфейс не отвечает требованиям эргономики и функциональным требованиям 2 балла - единственный выполненный интерфейс не отвечает функциональным требованиям 3 балла - единственный выполненный интерфейс не отвечает требованиям эргономики 4 балла - в проекте не выполнено четыре из шести интерфейсов 5 баллов - в проекте не выполнено три из шести интерфейсов 6 баллов - в проекте не выполнено два из шести интерфейсов 7 баллов - в проекте не выполнен один из шести интерфейсов 8 баллов - проект выполнен полностью, использованы современные средства прототипирования ПО, некоторые	зачет

					<p>функциональные требования не отражены в интерфейсах, эргономика интерфейса нарушена в некоторых деталях 9 баллов - проект выполнен полностью, использованы современные средства прототипирования ПО, некоторые функциональные требования не отражены в интерфейсах 10 баллов - проект выполнен полностью, использованы современные средства прототипирования ПО, проработка элементов интерфейса отвечает функциональному назначению ПО</p> <p>Присутствующие за защите проекта студенты группы выставляют свою оценку выступающему в гугл-таблице анонимно. Преподаватель также выставляет свою оценку. Конечная оценка рассчитывается как среднее арифметическое всех оценок.</p>		
21	4	Бонус	Бонусные баллы	-	15	<p>Студент получает по одному бонусному баллу за посещение каждого практического занятия. За выполнение дополнительных заданий в некоторых практических работах и на лекциях также начисляются дополнительные баллы. Максимальное количество бонусных баллов, которое может получить студент, - 15.</p>	зачет
22	4	Промежуточная аттестация	Финальный тест	-	100	<p>В финальном тесте 25 вопросов. Каждый вопрос оценивается 0..4 баллами. Ограничение по времени на прохождение теста - 50 минут. Вопросы выбираются случайным образом из всех разделов дисциплины, по 4-5 вопросов из каждой темы.</p>	зачет

6.2. Процедура проведения, критерии оценивания

Вид промежуточной аттестации	Процедура проведения	Критерии оценивания
зачет	<p>При оценивании результатов учебной деятельности обучающегося по дисциплине используется балльно-рейтинговая система оценивания результатов учебной деятельности обучающихся (Положение о БРС утверждено приказом ректора от 24.05.2019 г. № 179, в редакции приказа ректора от 10.03.2022 г. № 25-13/09). Оценка за дисциплину формируется на основе полученных оценок за контрольно-рейтинговые мероприятия текущего контроля. Зачтено: Величина рейтинга обучающегося по дисциплине 60...100 %. Незачтено: Величина рейтинга обучающегося по дисциплине 0...59 %. Если студент не согласен с оценкой, полученной по результатам текущего контроля, студент проходит мероприятие</p>	<p>В соответствии с пп. 2.5, 2.6 Положения</p>

	<p>промежуточной аттестации в виде тестирования. Тестирование проводится в системе edu.susu.ru. Тест содержит 25 вопросов. На выполнение теста дается 50 минут. В этом случае оценка за дисциплину рассчитывается на основе полученных оценок за контрольно-рейтинговые мероприятия текущего контроля и промежуточной аттестации. Фиксация результатов учебной деятельности по дисциплине проводится в день зачета при личном присутствии студента.</p>	
--	---	--

6.3. Паспорт фонда оценочных средств

Компетенции	Результаты обучения	№ КМ																					
		1	2	3	4	5	6	7	8	9	10	11	12	13	14	15	16	17	18	19	20	21	22
ПК-1	Знает: основные стандарты информационно-коммуникационных систем и технологий на их человеко-машинные интерфейсы, стандарты качества программного продукта и процессы его обеспечения; основные законы эргономики интерфейса	+	+	+	+	+	+	+	+	+	+	+	+	+	+	+	+	+	+	+	+	+	+
ПК-1	Умеет: устанавливать, тестировать, испытывать человеко-машинный интерфейс программных систем, оценивать пользовательские интерфейсы, используя эвристическое оценивание и методы наблюдения за пользователем				+	+	+	+	+	+	+	+	+	+	+	+	+	+	+	+	+	+	+
ПК-1	Имеет практический опыт: применения законов эргономики человеко-машинного интерфейса на практике, владения методами экспериментального исследования человеко-машинного взаимодействия, навыками проектирования человеко-машинного интерфейса для широкого круга задач																						

Типовые контрольные задания по каждому мероприятию находятся в приложениях.

7. Учебно-методическое и информационное обеспечение дисциплины

Печатная учебно-методическая документация

а) *основная литература:*

Не предусмотрена

б) *дополнительная литература:*

Не предусмотрена

в) *отечественные и зарубежные журналы по дисциплине, имеющиеся в библиотеке:*

Не предусмотрены

г) методические указания для студентов по освоению дисциплины:

1. Методические указания

из них: учебно-методическое обеспечение самостоятельной работы студента:

1. Методические указания

Электронная учебно-методическая документация

№	Вид литературы	Наименование ресурса в электронной форме	Библиографическое описание
1	Основная литература	Электронно-библиотечная система издательства Лань	Игнатъев, А. В. Проектирование человеко-машинного взаимодействия : учебник для вузов / А. В. Игнатъев. — Санкт-Петербург : Лань, 2021. — 56 с. — ISBN 978-5-8114-8037-1. — Текст : электронный // Лань : электронно-библиотечная система. — URL: https://e.lanbook.com/book/183196 (дата обращения: 28.01.2022). — Режим доступа: для авториз. пользователей.
2	Основная литература	Электронно-библиотечная система издательства Лань	Акчурин, Э. А. Человеко-машинное взаимодействие : учебное пособие / Э. А. Акчурин. — Москва : СОЛОН-Пресс, 2009. — 96 с. — ISBN 978-5-91359-022-0. — Текст : электронный // Лань : электронно-библиотечная система. — URL: https://e.lanbook.com/book/13762 (дата обращения: 28.01.2022). — Режим доступа: для авториз. пользователей.
3	Основная литература	Электронно-библиотечная система издательства Лань	Шестеркин, А. Н. Человеко-машинное взаимодействие : учебное пособие / А. Н. Шестеркин. — Рязань : РГРТУ, 2005. — 60 с. — Текст : электронный // Лань : электронно-библиотечная система. — URL: https://e.lanbook.com/book/167956 (дата обращения: 28.01.2022). — Режим доступа: для авториз. пользователей.
4	Дополнительная литература	Электронно-библиотечная система издательства Лань	Компаниец, В. С. Проектирование и юзабилити-исследование пользовательских интерфейсов : учебное пособие / В. С. Компаниец. — Ростов-на-Дону : ЮФУ, 2020. — 107 с. — ISBN 978-5-9275-3637-5. — Текст : электронный // Лань : электронно-библиотечная система. — URL: https://e.lanbook.com/book/180709 (дата обращения: 28.01.2022). — Режим доступа: для авториз. пользователей.
5	Дополнительная литература	Электронно-библиотечная система издательства Лань	Медникова, О. В. Проектирование интерфейсов : учебно-методическое пособие / О. В. Медникова. — Москва : РУТ (МИИТ), 2019. — 68 с. — Текст : электронный // Лань : электронно-библиотечная система. — URL: https://e.lanbook.com/book/175769 (дата обращения: 28.01.2022). — Режим доступа: для авториз. пользователей.

Перечень используемого программного обеспечения:

1. Microsoft-Windows(бессрочно)
2. Microsoft-Office(бессрочно)
3. ФГАОУ ВО "ЮУрГУ (НИУ)"-Портал "Электронный ЮУрГУ" (<https://edu.susu.ru>)(бессрочно)
4. -LibreOffice(бессрочно)

Перечень используемых профессиональных баз данных и информационных справочных систем:

1. -База данных polpred (обзор СМИ)(бессрочно)
2. ООО "ГарантУралСервис"-Гарант(31.12.2020)
3. EBSCO Information Services-EBSCOhost Research Databases(28.02.2017)

8. Материально-техническое обеспечение дисциплины

Вид занятий	№ ауд.	Основное оборудование, стенды, макеты, компьютерная техника, предустановленное программное обеспечение, используемое для различных видов занятий
Практические занятия и семинары		MS Office, компьютеры должны быть подключены к локальной вычислительной сети и интернету, аудитория должна быть оборудована электрическими розетками и доской.
Лекции		Проектор, доска с маркерами, компьютер преподавателя, доступ к интернету