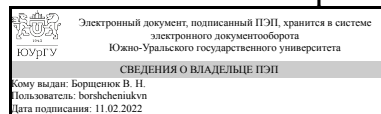


ЮЖНО-УРАЛЬСКИЙ ГОСУДАРСТВЕННЫЙ УНИВЕРСИТЕТ

УТВЕРЖДАЮ
Директор филиала
Филиал г. Нижневартовск



В. Н. Борщенок

РАБОЧАЯ ПРОГРАММА практики

Практика Производственная практика, технологическая практика
для направления 08.03.01 Строительство

Уровень Бакалавриат

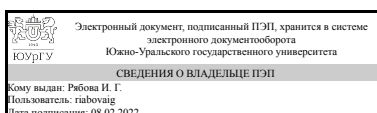
профиль подготовки Строительство, эксплуатация и реконструкция зданий и сооружений

форма обучения очная

кафедра-разработчик Гуманитарные, естественно-научные и технические дисциплины

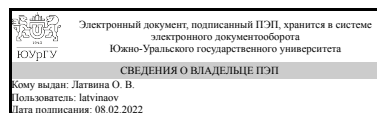
Рабочая программа составлена в соответствии с ФГОС ВО по направлению подготовки 08.03.01 Строительство, утверждённым приказом Минобрнауки от 31.05.2017 № 481

Зав.кафедрой разработчика,
к.филос.н., доц.



И. Г. Рябова

Разработчик программы,
старший преподаватель



О. В. Латвина

1. Общая характеристика

Вид практики

Производственная

Тип практики

технологическая

Форма проведения

Дискретно по видам практик

Цель практики

Формирование профессиональной позиции будущего специалиста, владеющего стратегией планирования и организации своей деятельности, самостоятельно ставящего задачи профессионального и личностного самосовершенствования, а также формирование общекультурных универсальных (общенаучных, социально-личностных, инструментальных) и профессиональных компетенций. Закрепление и углубление теоретической подготовки студента, ознакомления студентов в производственных условиях с новыми материалами, конструкциями, рабочими чертежами, современными средствами механизации строительных работ, передовой технологией строительного производства, современным уровнем организации строительства, общее знакомство с производственным процессом предприятия, вопросами охраны труда строителей, а также содействие в закреплении и углублении теоретической подготовки студентов, приобретение ими практических навыков и компетенций в сфере своей профессиональной деятельности.

Задачи практики

Формирование навыков проведения учебных и научных исследований; развитие навыков в изучении, систематизации, работе со специальной литературой и другими источниками научно-технической информации. Закрепление и развитие теоретических знаний, полученных студентами в университете, путем изучения передовой технологии строительных процессов, применяемых на месте прохождения практики; изучение работы основных строительных механизмов; ознакомление студентов с работой предприятий стройиндустрии; ознакомление с организацией рабочих мест, их техническим оснащением, размещением технологического оборудования; ознакомление с мероприятиями, направленными на обеспечение безопасности, охраны труда, защиты окружающей среды; ознакомление с используемыми информационными системами, пакетами прикладных программ на предприятии; приобретение опыта командной работы, осознания ответственности за выполнения поставленных учебных задач.

Краткое содержание практики

Формирование основных первичных профессиональных навыков, подготовка к изучению общепрофессиональных и специальных дисциплин, приобретение

навыков работы в коллективе, посещение рабочих мест в строительных организациях, проведение теоретических занятий и встреч с высококвалифицированными рабочими, приобретение опыта самостоятельной профессиональной деятельности.

Весь период практики разбивается на три этапа – организационный, исследовательский (проектный), заключительный.

Руководитель практики в подготовительный период и во время практики:

- отвечает за организацию практики студентов (обеспечивает проведение собраний, подбор рабочих мест для студентов в период проведения практики);
- несет ответственность за обеспечение своевременного первичного инструктажа по технике безопасности и проведение инструктажа на рабочем месте (для студентов, проходящих практику на предприятиях, являющихся базами практик, или студентов, проходящих практику в Научном испытательном центре);
- разрабатывает этапы выполнения индивидуальных заданий;
- принимает участие в распределении студентов по рабочим местам или перемещении их по видам работ, знакомит студентов с программой практики, осуществляет контроль за ходом практики, проверяет отчеты, принимает зачет по практике.

Студенты, направляемые на практику, обязаны:

- явиться на установочное собрание;
- ознакомиться с программой практики;
- своевременно прибыть на место прохождения практики;
- соблюдать режим работы, выполнять указания руководителя практики, выполнять программу практики;
- выполнить индивидуальное задание, подготовить отчет;
- своевременно сдать зачет по практике.

2. Компетенции обучающегося, формируемые в результате прохождения практики

Планируемые результаты освоения ОП ВО	Планируемые результаты обучения при прохождении практики
ПК-1 Способность организовывать производство строительно-монтажных работ в сфере промышленного и гражданского строительства	Знает: требования нормативной литературы по увязке технологических процессов при возведении различных сооружений; технологии возведения одноэтажных и многоэтажных промышленных и общественных сооружений и зданий, гражданских, надземных высотных инженерных сооружений; основные понятия о строительстве
	Умеет: выполнять строительно-монтажные работы в составе бригады или звена, управлять строительными бригадами либо отдельными звеньями, проводить инструктаж на рабочем месте
	Имеет практический опыт: в

проектировании зданий, сооружений, инженерных систем и оборудования; работы в программе AutoCAD

3. Место практики в структуре ОП ВО

Перечень предшествующих дисциплин, видов работ	Перечень последующих дисциплин, видов работ
Электроснабжение с основами электротехники	

Требования к «входным» знаниям, умениям, навыкам студента, необходимым для прохождения данной практики и приобретенным в результате освоения предшествующих дисциплин:

Дисциплина	Требования
Электроснабжение с основами электротехники	Знает: основы электротехники и электроснабжения Умеет: устанавливать, наладивать современное электротехническое оборудование инженерных систем строительных объектов, объектов жилищно- коммунального хозяйства Имеет практический опыт: эксплуатации электрооборудования при строительстве зданий, сооружений, инженерных систем

4. Объём практики

Общая трудоемкость практики составляет зачетных единиц 6, часов 216, недель 4.

5. Содержание практики

№ раздела (этапа)	Наименование или краткое содержание вида работ на практике	Кол-во часов
1	Выход студентов по местам практики, документальное оформление на практику, уточнение индивидуальных заданий, инструктаж по технике безопасности	6
2	Выполнение строительно-монтажных работ в составе бригады или звена, управление строительными бригадами либо отдельными звеньями, инструктаж на рабочем месте	160
3	Наблюдения, измерения и сбор фактического материала, обработка и систематизация фактического и литературного материала, написание отчета по практике	40
4	Консультации с руководителем практики. Предоставление отчета на рецензию руководителю от производства и сдача отчета на проверку руководителю практики от кафедры. Защита отчета.	10

6. Формы отчетности по практике

По окончанию практики, студент предоставляет на кафедру пакет документов, который включает в себя:

- дневник прохождения практики, включая индивидуальное задание и характеристику работы практиканта организацией;
- отчет о прохождении практики.

Формы документов утверждены распоряжением заведующего кафедрой от 02.09.2019 №01.

7. Фонд оценочных средств для проведения текущего контроля успеваемости, промежуточной аттестации обучающихся по практике

Вид промежуточной аттестации – дифференцированный зачет. Контроль качества освоения образовательной программы осуществляется в соответствии с Положением о балльно-рейтинговой системе оценивания результатов учебной деятельности обучающихся.

7.1. Контрольные мероприятия (КМ)

№ КМ	Семестр	Вид контроля	Название контрольного мероприятия	Вес	Макс.балл	Порядок начисления баллов	Учитывается в ПА
1	4	Текущий контроль	Дневник практики	1	5	Критерии начисления баллов: - дневник сдан в срок, соответствует общим требованиям организации или методических указаний кафедры (по объему, оформлению, структуре и содержанию) – 5 баллов; - дневник сдан в срок, соответствует большей части требований организации или методических указаний кафедры (по объему, оформлению, структуре и содержанию), но имеются недочеты, не влияющие на конечный результат – 4 балла; - дневник не соответствует в полной мере требованиям организации или	дифференцированный зачет

						<p>методических указаний кафедры (по объему, оформлению, структуре и содержанию), есть замечания – 3 балла; - дневник по структуре, содержанию и оформлению не соответствует общим требованиям организации или методических указаний кафедры, есть серьезные замечания – 2 балла; - в дневнике есть грубые замечания, но ход выполнения верен – 1 балл; - дневник не представлен или содержит грубые ошибки – 0 баллов</p>	
2	4	Текущий контроль	Индивидуальное задание	1	5	<p>Критерии начисления баллов: - индивидуальное задание сдано в срок, соответствует общим требованиям организации или методических указаний кафедры (по объему, оформлению, структуре и содержанию) – 5 баллов; - индивидуальное задание сдано в срок, соответствует большей части требований организации или методических указаний кафедры (по объему, оформлению, структуре и содержанию), но имеются недочеты, не влияющие на конечный результат – 4 балла; - индивидуальное задание не соответствует в полной мере</p>	дифференцированный зачет

						<p>требованиям организации или методических указаний кафедры (по объему, оформлению, структуре и содержанию), есть замечания – 3 балла; - индивидуальное задание по структуре, содержанию и оформлению не соответствует общим требованиям организации или методических указаний кафедры, есть серьезные замечания – 2 балла; - в индивидуальном задании есть грубые замечания, но ход выполнения верен – 1 балл; - индивидуальное задание не представлено или содержит грубые ошибки – 0 баллов</p>	
3	4	Текущий контроль	Зачет в виде защиты отчета	1	5	<p>К защите отчёта по практике студент допускается с полностью оформленным отчётом и характеристикой производственной работы, подписанной руководителем практики от предприятия и заверенной печатью. Критерии начисления баллов: - отчет сдан в срок, соответствует общим требованиям организации или методических указаний кафедры (по объему, оформлению, структуре и содержанию) – 5 баллов; - отчет сдан в срок, соответствует большей части требований</p>	дифференцированный зачет

						<p>организации или методических указаний кафедры (по объему, оформлению, структуре и содержанию), но имеются недочеты, не влияющие на конечный результат – 4 балла; - отчет не соответствует в полной мере требованиям организации или методических указаний кафедры (по объему, оформлению, структуре и содержанию), есть замечания – 3 балла; - отчет не соответствует требованиям организации или методических указаний кафедры (по объему, оформлению, структуре и содержанию), есть серьезные замечания – 2 балла; - в отчете есть грубые замечания, но ход выполнения верен – 1 балл; - отчет не представлен или содержит грубые ошибки – 0 баллов.</p>	
4	4	Промежуточная аттестация	Зачет в виде защиты отчета	-	10	<p>10 баллов - студент в докладе демонстрирует отличные знания и умения, предусмотренные программой производственной практики, аргументировано и в логической последовательности излагает материал, использует точные краткие формулировки, отлично формулирует ответы на</p>	дифференцированный зачет

					<p>поставленные вопросы. Каждая грубая ошибка в докладе снижает оценку на 20 баллов, каждая незначительная ошибка – на 5 баллов. 8 баллов – студент в докладе демонстрирует твердые знания программного материала, грамотно излагает его, не допускает существенных неточностей в ответах, правильно применяет теоретические положения при анализе практических ситуаций. 6 баллов - студент в докладе дифференцированный зачет демонстрирует удовлетворительные знания и умения предусмотренные программой практики, затрудняется в ответах на вопросы. 4 балла – студент не владеет знаниями и умениями, предусмотренными программой практики, с большими затруднениями формулирует ответы на поставленные вопросы. 2 балла – студент не владеет знаниями и умениями, предусмотренными программой практики, ответы на поставленные вопросы не даны. 0 баллов - неявка студента на защиту отчета.</p>
--	--	--	--	--	--

7.2. Процедура проведения, критерии оценивания

Процедура оценивания: На дифференцированном зачете происходит оценивание учебной деятельности обучающихся по дисциплине на основе полученных оценок за контрольно-рейтинговые мероприятия текущего контроля и промежуточной аттестации. Промежуточная аттестация (дифференцированный зачет) проводится в форме устного собеседования со студентом. Студент предоставляет отчет по практике на проверку (в последний день практики), делает краткий доклад по содержанию отчета и выполнению индивидуального задания. Преподаватель задает 3-4 вопроса по материалам отчета и на основании ответов и рейтинга за отчет ставит итоговую отметку за практику. При оценивании результатов учебной деятельности обучающегося по дисциплине используется балльно-рейтинговая система оценивания результатов учебной деятельности обучающихся (утверждена приказом ректора от 24.05.2019 г. № 179) Отлично: Величина рейтинга обучающегося по дисциплине 85...100 % Хорошо: Величина рейтинга обучающегося по дисциплине 75...84 % Удовлетворительно: Величина рейтинга обучающегося по дисциплине 60...74 % Неудовлетворительно: Величина рейтинга обучающегося по дисциплине 0...59 %

7.3. Оценочные материалы

Компетенции	Результаты обучения	№ КМ			
		1	2	3	4
ПК-1	Знает: требования нормативной литературы по увязке технологических процессов при возведении различных сооружений; технологии возведения одноэтажных и многоэтажных промышленных и общественных сооружений и зданий, гражданских, надземных высотных инженерных сооружений; основные понятия о строительстве	+	+	+	+
ПК-1	Умеет: выполнять строительно-монтажные работы в составе бригады или звена, управлять строительными бригадами либо отдельными звеньями, проводить инструктаж на рабочем месте	+	+	+	+
ПК-1	Имеет практический опыт: в проектировании зданий, сооружений, инженерных систем и оборудования; работы в программе AutoCAD	+	+	+	+

Фонды оценочных средств по каждому контрольному мероприятию находятся в приложениях.

8. Учебно-методическое и информационное обеспечение практики

Печатная учебно-методическая документация

а) основная литература:

Не предусмотрена

б) дополнительная литература:

1. Добровольский, В.В. Геология[Текст]: учеб. для вузов / В.В. Добровольский. – М.: ВЛАДОС, 2004. – 320с.

2. Передельский, Л.В. Инженерная геология [Текст]: учебник / Л.В. Передельский, О.Е. Приходченко. - 2-е изд., доп. и перераб.- Ростов н/Д: Феникс, 2009.-465с.: ил.- ISBN 978-5-222-16160-9.

3. Ананьев, В.П. Инженерная геология [Текст]: учебник / В.П.Ананьев, А.Д. Потапов.- 6-е изд., стер.- М.: Высшая школа, 2009.- 575 с.: ил.- ISBN 978- 5-06-006151-2

из них методические указания для самостоятельной работы студента:

1. Производственная практика: учебно-методическое пособие для студентов направления 270800.62 «Строительство»/ О.В. Латвина. – Нижневартовск: филиал ЮУрГУ, 2016 - 18 с.

Электронная учебно-методическая документация

№	Вид литературы	Наименование ресурса в электронной форме	Библиографическое описание
1	Основная литература	Электронно-библиотечная система Znanium.com	Короновский, Н. В. Общая геология : учебник / Н. В. Короновский. — 2-е изд., стер. — Москва : ИНФРА-М, 2019. — 474 с. — (Высшее образование: Бакалавриат). – Режим доступа: https://znanium.com/read?id=333496
2	Основная литература	Электронно-библиотечная система Znanium.com	Короновский, Н. В. Общая геология : учебник / Н. В. Короновский. — 2-е изд., стер. — Москва : ИНФРА-М, 2019. — 474 с. — (Высшее образование: Бакалавриат). – Режим доступа: https://znanium.com/read?id=333496
3	Дополнительная литература	Электронно-библиотечная система Znanium.com	Ананьев, В.П. Инженерная геология : учебник / В.П. Ананьев, А.Д. Потапов, А.Н. Юлин. — 7-е изд., стереотип. — М. : ИНФРА-М, 2017. — 575 с. — Режим доступа: https://new.znanium.com/read?id=181557
4	Дополнительная литература	Электронно-библиотечная система Znanium.com	Серебряков, О.И. Геология регионов России [Электронный ресурс]: учебник / О.И. Серебряков, Н.Ф. Федорова. — М. : ИНФРА-М, 2018. — 222 с. - Режим доступа: https://new.znanium.com/read?id=341240
5	Дополнительная литература	Электронно-библиотечная система Znanium.com	Гущин, А. И. Общая геология: практические занятия : учебное пособие / А.И. Гущин, М.А. Романовская, Г.В. Брянцева ; под общ. ред. Н.В. Короновского. — Москва : ИНФРА-М, 2021. — 236 с. – Режим доступа: https://znanium.com/catalog/document?id=376323
6	Дополнительная литература	Электронно-библиотечная система издательства Лань	Практикум по инженерной геологии : учебное пособие / составитель Л. А. Строкова. — Томск : ТПУ, 2015. — 128 с. — URL: https://e.lanbook.com/book/82849

9. Информационные технологии, используемые при проведении практики

Перечень используемого программного обеспечения:

1. Microsoft-Office(бессрочно)

Перечень используемых информационных справочных систем:

1. -Консультант Плюс (Нижневартовск)(бессрочно)

10. Материально-техническое обеспечение практики

Место прохождения практики	Адрес места прохождения	Основное оборудование, стенды, макеты, компьютерная техника, предустановленное программное обеспечение, обеспечивающие прохождение практики
АО "Самотлорнефтегаз" г. Нижневартовск	628606, Нижневартовск, Ленина, 4	Материально-техническое обеспечение организации
Научный-испытательный центр филиала ФГАОУ ВО "Южно-Уральский государственный университет" (НИУ) в г. Нижневартовске	628616, Нижневартовск, Мира, 9	Материально-техническое обеспечение организации
ЗАО "Нижневартовскстройдеталь"	628609, Нижневартовск, Индустриальная, 36/16	Материально-техническое обеспечение организации