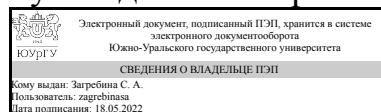


УТВЕРЖДАЮ:
Руководитель направления



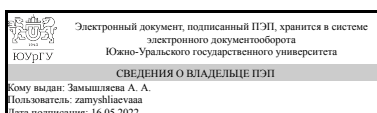
С. А. Загребина

РАБОЧАЯ ПРОГРАММА

дисциплины 1.О.20 Вычислительная математика
для направления 01.03.04 Прикладная математика
уровень Бакалавриат
форма обучения очная
кафедра-разработчик Прикладная математика и программирование

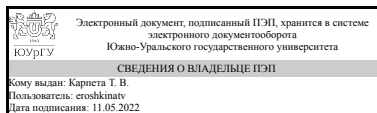
Рабочая программа составлена в соответствии с ФГОС ВО по направлению подготовки 01.03.04 Прикладная математика, утверждённым приказом Минобрнауки от 10.01.2018 № 11

Зав.кафедрой разработчика,
д.физ.-мат.н., проф.



А. А. Замышляева

Разработчик программы,
к.физ.-мат.н., доцент



Т. В. Карпета

1. Цели и задачи дисциплины

сформировать профессиональные компетенции в области вычислительной математики; сформировать правильные представления об основных понятиях дисциплины; дать студентам глубокие знания о современных методах вычислительной математики; формирование способностей будущих специалистов к ведению исследовательской работы и решению практических задач. Задачи дисциплины: ознакомить студентов с основными численными методами, используемыми при решении практических задач; сформировать навыки решения типовых задач; научить применять стандартные программные средства для решения вычислительных задач; научить применять полученные знания при решении прикладных задач; способствовать получению фундаментальных знаний в ходе самостоятельной исследовательской работы; способствовать дальнейшему развитию системного и логического мышления; воспитывать математическую и профессиональную культуру.

Краткое содержание дисциплины

Элементы теории погрешностей. Решение скалярных уравнений. Численные методы линейной алгебры. Интерполяция и приближение функций одного переменного. Метод наименьших квадратов.

2. Компетенции обучающегося, формируемые в результате освоения дисциплины

Планируемые результаты освоения ОП ВО (компетенции)	Планируемые результаты обучения по дисциплине
ОПК-2 Способен обоснованно выбирать, дорабатывать и применять для решения исследовательских и проектных задач математические методы и модели, осуществлять проверку адекватности моделей, анализировать результаты, оценивать надежность и качество функционирования систем	Знает: основные методы вычислительной математики Умеет: выбирать, дорабатывать и применять методы вычислительной математики для решения исследовательских и проектных задач Имеет практический опыт: реализации методов вычислительной математики для решения исследовательских и проектных задач

3. Место дисциплины в структуре ОП ВО

Перечень предшествующих дисциплин, видов работ учебного плана	Перечень последующих дисциплин, видов работ
Нет	1.О.23 Математические и компьютерные методы прогнозирования, 1.О.25 Теория оптимизации, 1.О.24 Исследование операций и теория игр, 1.О.26 Теория оптимального управления в социально-экономических системах, 1.О.21 Разностные численные методы

Требования к «входным» знаниям, умениям, навыкам студента, необходимым при освоении данной дисциплины и приобретенным в результате освоения предшествующих дисциплин:

Нет

4. Объём и виды учебной работы

Общая трудоёмкость дисциплины составляет 3 з.е., 108 ч., 72,5 ч. контактной работы

Вид учебной работы	Всего часов	Распределение по семестрам в часах	
		Номер семестра	
		4	
Общая трудоёмкость дисциплины	108	108	
<i>Аудиторные занятия:</i>	64	64	
Лекции (Л)	32	32	
Практические занятия, семинары и (или) другие виды аудиторных занятий (ПЗ)	16	16	
Лабораторные работы (ЛР)	16	16	
<i>Самостоятельная работа (СРС)</i>	35,5	35,5	
с применением дистанционных образовательных технологий	0		
оформление отчетов к лабораторным работам №1-№14	5	5	
выполнение домашних заданий	7,5	7,5	
Подготовка к контрольным работам №1, №2	5	5	
подготовка к лабораторным работам №1-№14	5	5	
подготовка к экзамену	8	8	
проработка лекций, изучение пособий	5	5	
Консультации и промежуточная аттестация	8,5	8,5	
Вид контроля (зачет, диф.зачет, экзамен)	-	экзамен	

5. Содержание дисциплины

№ раздела	Наименование разделов дисциплины	Объем аудиторных занятий по видам в часах			
		Всего	Л	ПЗ	ЛР
1	Погрешности приближённых чисел	4	2	2	0
2	Решение скалярных уравнений	16	10	4	2
3	Основные понятия функционального анализа и линейной алгебры	6	4	2	0
4	Численные методы линейной алгебры	20	8	4	8
5	Интерполяция и приближение функций одного переменного	10	4	2	4
6	Метод наименьших квадратов для приближения функций	8	4	2	2

5.1. Лекции

№ лекции	№ раздела	Наименование или краткое содержание лекционного занятия	Кол-во

			часов
1	1	Погрешности приближенных чисел	2
2	2	Решение скалярных уравнений. Общие понятия, определения, теоремы.	2
3	2	Метод дихотомии. Метод Ньютона.	2
4	2	Метод хорд. Метод подвижных хорд.	2
5	2	Комбинированный метод хорд и касательных.	2
6	2	Метод простой итерации. Другие методы решения скалярных уравнений	2
7	3	Метрическое пространство. Принцип сжимающих отображений.	2
8	3	Линейное пространство. Линейное нормированное пространство. Нормы векторов, матриц, функций.	2
9	4	Метод Гаусса. Метод квадратных корней.	2
10	4	Метод прогонки.	2
11	4	Метод вращений. Метод отражений.	2
12	4	Итерационные методы решения СЛАУ.	2
13	5	Интерполирование. Многочлен Лагранжа.	2
14	5	Многочлены Чебышёва.	2
15	6	Метод наименьших квадратов для приближения функций.	2
16	6	Линеаризация зависимости.	2

5.2. Практические занятия, семинары

№ занятия	№ раздела	Наименование или краткое содержание практического занятия, семинара	Кол-во часов
1	1	Погрешности приближённых чисел	2
2	2	Решение уравнения методом простой итерации. Решение уравнения методами дихотомии и Ньютона	2
3	2	Решение уравнения комбинированным методом хорд и касательных. Решение уравнения методом подвижных хорд.	2
4	3	Контрольная работа №1. Метрическое пространство. Принцип сжимающих отображений. Линейное пространство. Линейное нормированное пространство. Нормы векторов, матриц, функций	2
5	4	Введение в пакет Matlab. Решение СЛАУ методом прогонки. Решение СЛАУ методом квадратных корней	2
6	4	Решение СЛАУ методом вращений	2
7	5	Интерполирование многочленом по равномерной сетке	2
6	6	Приближение функции по методу наименьших квадратов. Контрольная работа № 2	2

5.3. Лабораторные работы

№ занятия	№ раздела	Наименование или краткое содержание лабораторной работы	Кол-во часов
1	2	Решение скалярных уравнений в пакете Matlab.	2
2	4	Решение СЛАУ методом прогонки. Решение СЛАУ методом квадратных корней.	2
3	4	Методы Якоби и Зейделя для решения СЛАУ.	2
4	4	Решение системы нелинейных уравнений методом простой итерации.	2
5	4	Решение системы нелинейных уравнений методом Ньютона.	2

6	5	Интерполирование многочленом по равномерной сетке	2
7	5	Интерполирование многочленом по узлам Чебышёва	2
8	6	Приближение функции по методу наименьших квадратов	2

5.4. Самостоятельная работа студента

Выполнение СРС			
Подвид СРС	Список литературы (с указанием разделов, глав, страниц) / ссылка на ресурс	Семестр	Кол-во часов
оформление отчетов к лабораторным работам №1-№14	"ПУМД, доп. лит., 2, гл. 3, 6-8, 11, 12"; "ЭУМД, 2, гл. 6, 8, 9, 11"; "ЭУМД, 5, гл. 2-8";	4	5
выполнение домашних заданий	"ЭУМД, 7, 1, гл. 1-3, 5, 6"; "ЭУМД, 4, гл. 1, 2, 4, 5"; "ЭУМД, 3, гл. 1, 3-5, 7-14"; "ПУМД, осн. лит., 2, гл. 1-3, 5	4	7,5
Подготовка к контрольным работам №1, №2	"ПУМД, доп. лит., 1, гл. 1, 5"; "ПУМД, осн. лит., 1, гл. 7"; "ЭУМД, 5, гл. 2, 4"	4	5
подготовка к лабораторным работам №1-№14	"ПУМД, доп. лит., 2, гл. 3, 6-8, 11, 12"; "ЭУМД, 2, гл. 6, 8, 9, 11"; "ЭУМД, 5, гл. 2-8";	4	5
подготовка к экзамену	"ПУМД, осн. лит., 2, гл. 1-3, 5"; "ПУМД, метод. указ., 1, гл. 1-3, 5, 6"; "ПУМД, доп. лит., 1, гл. 1, 5"; "ПУМД, доп. лит., 2, гл. 3"; "ПУМД, осн. лит., 1, гл. 2-4, 7-10"; "ЭУМД, 5, гл. 2-8"; "ЭУМД, 3, гл. 1, 3-5, 7-14"; "ЭУМД, 1, гл. 3, 4"; "ЭУМД, 7, 1, гл. 1-3, 5, 6"; "ЭУМД, 4, гл. 1, 2, 4, 5"; "ЭУМД, 6, гл. 1, 2, 3, 5"	4	8
проработка лекций, изучение пособий	"ПУМД, осн. лит., 2, гл. 1-3, 5"; "ЭУМД, 7, 1, гл. 1-3, 5, 6"; "ПУМД, доп. лит., 1, гл. 1, 5"; "ПУМД, доп. лит., 2, гл. 3"; "ПУМД, осн. лит., 1, гл. 2-4, 7-10"; "ЭУМД, 5, гл. 2-8"; "ЭУМД, 3, гл. 1, 3-5, 7-14"; "ЭУМД, 1, гл. 3, 4"; "ЭУМД, 4, гл. 1, 2, 4, 5"; "ЭУМД, 6, гл. 1, 2, 3, 5"	4	5

6. Фонд оценочных средств для проведения текущего контроля успеваемости, промежуточной аттестации

Контроль качества освоения образовательной программы осуществляется в соответствии с Положением о балльно-рейтинговой системе оценивания результатов учебной деятельности обучающихся.

6.1. Контрольные мероприятия (КМ)

№ КМ	Се-местр	Вид контроля	Название контрольного мероприятия	Вес	Макс. балл	Порядок начисления баллов	Учитывается в ПА
1	4	Текущий контроль	Лабораторная работа №1	1	3	3 балла: Студент отвечает на все теоретические вопросы по теме лабораторной работы. Программа	экзамен

						<p>работает правильно и корректно. 2 балла: Студент отвечает с затруднениями на теоретические вопросы по теме лабораторной работы. Программа работает правильно и корректно. 1 балл: Алгоритм составлен верно, но программа не работает. 0 баллов: Алгоритм составлен неверно, программа не работает.</p>	
2	4	Текущий контроль	Лабораторная работа №2	1	3	<p>3 балла: Студент отвечает на все теоретические вопросы по теме лабораторной работы. Программа работает правильно и корректно. 2 балла: Студент отвечает с затруднениями на теоретические вопросы по теме лабораторной работы. Программа работает правильно и корректно. 1 балл: Алгоритм составлен верно, но программа не работает. 0 баллов: Алгоритм составлен неверно, программа не работает.</p>	экзамен
3	4	Текущий контроль	Лабораторная работа №3	1	3	<p>3 балла: Студент отвечает на все теоретические вопросы по теме лабораторной работы. Программа работает правильно и корректно. 2 балла: Студент отвечает с затруднениями на теоретические вопросы по теме лабораторной работы. Программа работает правильно и корректно. 1 балл: Алгоритм составлен верно, но программа не работает. 0 баллов: Алгоритм составлен неверно, программа не работает.</p>	экзамен
4	4	Текущий контроль	Лабораторная работа №4	1	3	<p>3 балла: Студент отвечает на все теоретические вопросы по теме лабораторной работы. Программа работает правильно и корректно. 2 балла: Студент отвечает с затруднениями на теоретические вопросы по теме лабораторной работы. Программа работает правильно и корректно. 1 балл: Алгоритм составлен верно, но программа не работает. 0 баллов: Алгоритм составлен неверно, программа не работает.</p>	экзамен
5	4	Текущий контроль	Лабораторная работа №5	1	3	<p>3 балла: Студент отвечает на все теоретические вопросы по теме лабораторной работы. Программа работает правильно и корректно. 2 балла: Студент отвечает с затруднениями на теоретические вопросы по теме лабораторной работы. Программа работает правильно и корректно. 1 балл: Алгоритм составлен верно, но программа не работает.</p>	экзамен

						0 баллов: Алгоритм составлен неверно, программа не работает.	
6	4	Текущий контроль	Лабораторная работа №6	1	3	3 балла: Студент отвечает на все теоретические вопросы по теме лабораторной работы. Программа работает правильно и корректно. 2 балла: Студент отвечает с затруднениями на теоретические вопросы по теме лабораторной работы. Программа работает правильно и корректно. 1 балл: Алгоритм составлен верно, но программа не работает. 0 баллов: Алгоритм составлен неверно, программа не работает.	экзамен
7	4	Текущий контроль	Лабораторная работа №7	1	3	3 балла: Студент отвечает на все теоретические вопросы по теме лабораторной работы. Программа работает правильно и корректно. 2 балла: Студент отвечает с затруднениями на теоретические вопросы по теме лабораторной работы. Программа работает правильно и корректно. 1 балл: Алгоритм составлен верно, но программа не работает. 0 баллов: Алгоритм составлен неверно, программа не работает.	экзамен
8	4	Текущий контроль	Лабораторная работа №8	1	3	3 балла: Студент отвечает на все теоретические вопросы по теме лабораторной работы. Программа работает правильно и корректно. 2 балла: Студент отвечает с затруднениями на теоретические вопросы по теме лабораторной работы. Программа работает правильно и корректно. 1 балл: Алгоритм составлен верно, но программа не работает. 0 баллов: Алгоритм составлен неверно, программа не работает.	экзамен
9	4	Текущий контроль	Лабораторная работа №9	1	3	3 балла: Студент отвечает на все теоретические вопросы по теме лабораторной работы. Программа работает правильно и корректно. 2 балла: Студент отвечает с затруднениями на теоретические вопросы по теме лабораторной работы. Программа работает правильно и корректно. 1 балл: Алгоритм составлен верно, но программа не работает. 0 баллов: Алгоритм составлен неверно, программа не работает.	экзамен
10	4	Текущий контроль	Лабораторная работа №10	1	3	3 балла: Студент отвечает на все теоретические вопросы по теме лабораторной работы. Программа работает правильно и корректно.	экзамен

						<p>2 балла: Студент отвечает с затруднениями на теоретические вопросы по теме лабораторной работы. Программа работает правильно и корректно.</p> <p>1 балл: Алгоритм составлен верно, но программа не работает.</p> <p>0 баллов: Алгоритм составлен неверно, программа не работает.</p>	
11	4	Текущий контроль	Лабораторная работа №11	1	3	<p>3 балла: Студент отвечает на все теоретические вопросы по теме лабораторной работы. Программа работает правильно и корректно.</p> <p>2 балла: Студент отвечает с затруднениями на теоретические вопросы по теме лабораторной работы. Программа работает правильно и корректно.</p> <p>1 балл: Алгоритм составлен верно, но программа не работает.</p> <p>0 баллов: Алгоритм составлен неверно, программа не работает.</p>	экзамен
12	4	Текущий контроль	Лабораторная работа №12	1	3	<p>3 балла: Студент отвечает на все теоретические вопросы по теме лабораторной работы. Программа работает правильно и корректно.</p> <p>2 балла: Студент отвечает с затруднениями на теоретические вопросы по теме лабораторной работы. Программа работает правильно и корректно.</p> <p>1 балл: Алгоритм составлен верно, но программа не работает.</p> <p>0 баллов: Алгоритм составлен неверно, программа не работает.</p>	экзамен
13	4	Текущий контроль	Лабораторная работа №13	1	3	<p>3 балла: Студент отвечает на все теоретические вопросы по теме лабораторной работы. Программа работает правильно и корректно.</p> <p>2 балла: Студент отвечает с затруднениями на теоретические вопросы по теме лабораторной работы. Программа работает правильно и корректно.</p> <p>1 балл: Алгоритм составлен верно, но программа не работает.</p> <p>0 баллов: Алгоритм составлен неверно, программа не работает.</p>	экзамен
14	4	Текущий контроль	Лабораторная работа №14	1	3	<p>3 балла: Студент отвечает на все теоретические вопросы по теме лабораторной работы. Программа работает правильно и корректно.</p> <p>2 балла: Студент отвечает с затруднениями на теоретические вопросы по теме лабораторной работы. Программа работает правильно и корректно.</p> <p>1 балл: Алгоритм составлен верно, но программа не работает.</p>	экзамен

						0 баллов: Алгоритм составлен неверно, программа не работает.	
15	4	Текущий контроль	Контрольная работа №1	2	5	5 баллов ставится в том случае, если все задачи решены правильно 4 балла ставится в том случае, если правильно решены четыре из пяти задач 3 балла ставится в том случае, если правильно решены три из пяти задач 2 балла ставится в том случае, если правильно решены две 1 балл ставится в том случае, если правильно решена одна задача 0 баллов ставится в том случае, если нет правильно решенных задач	экзамен
16	4	Текущий контроль	Контрольная работа №2	1	2	2 балла ставится в том случае, если все задачи решены правильно 1 балла ставится в том случае, если правильно решены половина задач 0 баллов ставится в том случае, если нет правильно решенных задач	экзамен
17	4	Промежуточная аттестация	Экзамен	-	4	4 балла получает студент, обнаруживший всестороннее, систематическое и глубокое знание учебно-программного материала, умение свободно выполнять задания, предусмотренные экзаменационным билетом и свободно отвечающий на дополнительные вопросы 3 балла заслуживает студент, обнаруживший полное знание учебно-программного материала, успешно выполняющий предусмотренные в экзаменационном билете задания, но отвечающий на дополнительные вопросы с затруднениями 2 балла получает студент, допустивший погрешности в ответе на экзамене и при выполнении экзаменационных заданий, но обладающим необходимыми знаниями для их устранения под руководством преподавателя; 1 балл ставится студенту, обнаружившему пробелы в знаниях основного учебно-программного материала, допустившему принципиальные ошибки в выполнении предусмотренных экзаменационным билетом заданий. 0 баллов ставится студенту, который не смог выполнить ни одно задание в экзаменационном билете.	экзамен

6.2. Процедура проведения, критерии оценивания

Вид промежуточной	Процедура проведения	Критерии оценивания
-------------------	----------------------	---------------------

аттестации		
экзамен	Рейтинг обучающегося по дисциплине формируется по результатам текущего контроля. Контрольное мероприятие экзамена проводится в очной форме и не является обязательным, однако студент может прийти на экзамен и повысить свой рейтинг. Студенту на экзамене выдаётся билет. Дается 90 минут для подготовки к ответу. Проводится собеседование по выданным вопросам.	В соответствии с пп. 2.5, 2.6 Положения

6.3. Паспорт фонда оценочных средств

Компетенции	Результаты обучения	№ КМ																
		1	2	3	4	5	6	7	8	9	10	11	12	13	14	15	16	17
ОПК-2	Знает: основные методы вычислительной математики	+	+	+	+	+	+	+	+	+	+	+	+	+	+	+	+	+
ОПК-2	Умеет: выбирать, дорабатывать и применять методы вычислительной математики для решения исследовательских и проектных задач	+	+	+	+	+	+	+	+	+	+	+	+	+	+	+	+	+
ОПК-2	Имеет практический опыт: реализации методов вычислительной математики для решения исследовательских и проектных задач	+	+	+	+	+	+	+	+	+	+	+	+	+	+	+	+	+

Типовые контрольные задания по каждому мероприятию находятся в приложениях.

7. Учебно-методическое и информационное обеспечение дисциплины

Печатная учебно-методическая документация

а) основная литература:

1. Бахвалов, Н. С. Численные методы [Текст] учеб. пособие для физ.-мат. специальностей вузов Н. С. Бахвалов, Н. П. Жидков, Г. М. Кобельков ; Моск. гос. ун-т им. М. В. Ломоносова. - 6-е изд. - М.: Бином. Лаборатория знаний, 2008. - 636 с. ил.

2. Вержбицкий, В. М. Основы численных методов Учеб. для вузов по направлению подгот. дипломир. специалистов "Прикладная математика" В. М. Вержбицкий. - М.: Высшая школа, 2002. - 847, [1] с.

б) дополнительная литература:

1. Самарский, А. А. Введение в численные методы Учеб. пособие для вузов А. А. Самарский; Моск. гос. ун-т им. М. В. Ломоносова. - 3-е изд., стер. - СПб.: Лань, 2005. - 288 с.

2. Калиткин, Н. Н. Численные методы Учеб. пособие для вузов Под ред. А. А. Самарского. - М.: Наука, 1978. - 512 с. ил.

в) отечественные и зарубежные журналы по дисциплине, имеющиеся в библиотеке:

Не предусмотрены

г) методические указания для студентов по освоению дисциплины:

1. Воробьева Г.Н., Данилова А.Н. Практикум по вычислительной математике.

2. Вычислительная математика. Часть 1. Учебное пособие по лабораторным работам.

из них: учебно-методическое обеспечение самостоятельной работы студента:

1. Воробьева Г.Н., Данилова А.Н. Практикум по вычислительной математике.

2. Вычислительная математика. Часть 1. Учебное пособие по лабораторным работам.

Электронная учебно-методическая документация

№	Вид литературы	Наименование ресурса в электронной форме	Библиографическое описание
1	Дополнительная литература	Электронно-библиотечная система издательства Лань	Волков, Е.А. Численные методы. [Электронный ресурс] — Электрон. дан. — СПб. : Лань, 2008. — 256 с. — Режим доступа: http://e.lanbook.com/book/54 — Загл. с экрана.
2	Методические пособия для самостоятельной работы студента	Электронно-библиотечная система издательства Лань	Амос, Г. MATLAB. Теория и практика. [Электронный ресурс] — Электрон. дан. — М. : ДМК Пресс, 2016. — 416 с. — Режим доступа: http://e.lanbook.com/book/82814 — Загл. с экрана.
3	Основная литература	Электронно-библиотечная система издательства Лань	Демидович, Б.П. Основы вычислительной математики. [Электронный ресурс] / Б.П. Демидович, И.А. Марон. — Электрон. дан. — СПб. : Лань, 2011. — 672 с. — Режим доступа: http://e.lanbook.com/book/2025 — Загл. с экрана.
4	Дополнительная литература	Электронно-библиотечная система издательства Лань	Бахвалов, Н.С. Численные методы в задачах и упражнениях. [Электронный ресурс] / Н.С. Бахвалов, А.В. Лапин, Е.В. Чижонков. — Электрон. дан. — М. : Издательство "Лаборатория знаний", 2015. — 243 с. — Режим доступа: http://e.lanbook.com/book/70743 — Загл. с экрана.
5	Дополнительная литература	Электронно-библиотечная система издательства Лань	Амосов, А.А. Вычислительные методы. [Электронный ресурс] / А.А. Амосов, Ю.А. Дубинский, Н.В. Копченова. — Электрон. дан. — СПб. : Лань, 2014. — 672 с. — Режим доступа: http://e.lanbook.com/book/42190 — Загл. с экрана.
6	Дополнительная литература	Электронно-библиотечная система издательства Лань	Квасов, Б.И. Численные методы анализа и линейной алгебры. Использование Matlab и Scilab. [Электронный ресурс] — Электрон. дан. — СПб. : Лань, 2016. — 328 с. — Режим доступа: http://e.lanbook.com/book/71713 — Загл. с экрана.

Перечень используемого программного обеспечения:

1. Math Works-MATLAB, Simulink 2013b(бессрочно)

Перечень используемых профессиональных баз данных и информационных справочных систем:

1. -База данных ВИНТИ РАН(бессрочно)

8. Материально-техническое обеспечение дисциплины

Вид занятий	№ ауд.	Основное оборудование, стенды, макеты, компьютерная техника, предустановленное программное обеспечение, используемое для различных видов занятий
Лекции	336 (3б)	компьютер, программное обеспечение
Лабораторные занятия	327 (3б)	компьютеры, программное обеспечение
Практические занятия и семинары	333 (3б)	компьютеры, программное обеспечение