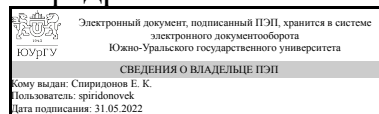


УТВЕРЖДАЮ:
Заведующий выпускающей
кафедрой



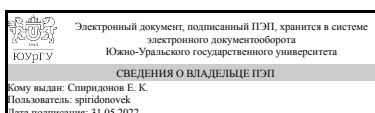
Е. К. Спиридонов

РАБОЧАЯ ПРОГРАММА

дисциплины 1.Ф.П1.07 Гидравлические и пневматические средства автоматике
для направления 15.03.02 Технологические машины и оборудование
уровень Бакалавриат
профиль подготовки Гидравлические машины, гидроприводы и гидропневмоавтоматика
форма обучения заочная
кафедра-разработчик Гидравлика и гидропневмосистемы

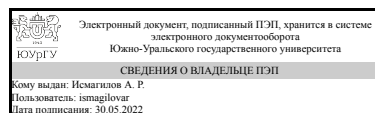
Рабочая программа составлена в соответствии с ФГОС ВО по направлению подготовки 15.03.02 Технологические машины и оборудование, утверждённым приказом Минобрнауки от 09.08.2021 № 728

Зав.кафедрой разработчика,
д.техн.н., проф.



Е. К. Спиридонов

Разработчик программы,
к.техн.н., доцент



А. Р. Исмагилов

1. Цели и задачи дисциплины

Основная цель дисциплины изучить: виды гидравлических и пневматических приводов и области их применения; конструктивные особенности и характеристики гидро и пневмоаппаратов; расчет основных параметров гидравлических и пневматических устройств автоматики, уплотнения.

Краткое содержание дисциплины

Предметом изучения дисциплины являются : виды гидравлических и пневматических приводов и области их применения, регулирующие гидро-пневмоаппараты, направляющие гидро-пневмоаппараты, вспомогательные устройства гидро-пневмоприводов, основы гидро-пневмоавтоматики.

2. Компетенции обучающегося, формируемые в результате освоения дисциплины

Планируемые результаты освоения ОП ВО (компетенции)	Планируемые результаты обучения по дисциплине
ПК-8 Способен выполнять расчеты элементов гидравлической регулирующей аппаратуры, выбирать оптимальные гидравлические принципиальные схемы их использования, рассчитывать их работу в системе, разрабатывать эскизные и технические проекты, программы их испытаний, разрабатывать комплекты конструкторской и эксплуатационной документации	Знает: принципы действий гидравлической регулирующей аппаратуры, их конструкции и особенности работы, характеристики, принцип настройки и регулировки, типовые схемы установки, принцип расчётов; исследование характеристик гидравлической регулирующей аппаратуры, их испытания, разрабатывать программы испытаний Имеет практический опыт: диагностики, устранения неисправностей гидравлической регулирующей аппаратуры

3. Место дисциплины в структуре ОП ВО

Перечень предшествующих дисциплин, видов работ учебного плана	Перечень последующих дисциплин, видов работ
Нет	Гидроприводы и гидроавтоматика, Гидравлический привод и гидроаппаратура, Пропорциональная гидро- и пневмоавтоматика

Требования к «входным» знаниям, умениям, навыкам студента, необходимым при освоении данной дисциплины и приобретенным в результате освоения предшествующих дисциплин:

Нет

4. Объём и виды учебной работы

Общая трудоемкость дисциплины составляет 3 з.е., 108 ч., 18,25 ч. контактной работы

Вид учебной работы	Всего часов	Распределение по семестрам в часах	
		Номер семестра	
		7	
Общая трудоёмкость дисциплины	108	108	
<i>Аудиторные занятия:</i>	12	12	
Лекции (Л)	8	8	
Практические занятия, семинары и (или) другие виды аудиторных занятий (ПЗ)	0	0	
Лабораторные работы (ЛР)	4	4	
<i>Самостоятельная работа (СРС)</i>	89,75	89,75	
Подготовка к диф. зачету	56	56	
Подготовка к лабораторным работам	33,75	33,75	
Консультации и промежуточная аттестация	6,25	6,25	
Вид контроля (зачет, диф.зачет, экзамен)	-	диф.зачет	

5. Содержание дисциплины

№ раздела	Наименование разделов дисциплины	Объем аудиторных занятий по видам в часах			
		Всего	Л	ПЗ	ЛР
1	Виды гидравлических приводов и области их применения	0,5	0,5	0	0
2	Регулирующие гидроаппараты	3,5	1,5	0	2
3	Направляющие гидроаппараты	0,5	0,5	0	0
4	Вспомогательные устройства гидроприводов	1,5	1,5	0	0
5	Регулирование гидроприводов	2,5	2,5	0	0
6	Основы пневмоавтоматики	3,5	1,5	0	2

5.1. Лекции

№ лекции	№ раздела	Наименование или краткое содержание лекционного занятия	Кол-во часов
1	1	Понятие объемного гидропривода. Достоинства и недостатки объемного гидропривода. Классификация объемных гидроприводов. Область применения гидроприводов. Основные требования, предъявляемые к рабочим жидкостям гид-роприводов. Некоторые свойства рабочих жидкостей. Марки наиболее распро-страненных масел и области их применения. Основные требования, предъявляемые к рабочим жидкостям гидроприводов. Некоторые свойства рабочих жидкостей. Марки наиболее распространенных масел и области их применения. Общая схема объемного гидропривода. Классификация гидравлических устройств. Классификация гидроаппаратов..	0,5
1	2	Предохранительные клапаны прямого и непрямого действия. Конструкция, принцип действия. Основные расчетные соотношения. Характеристики клапанов. Характеристика насосной установки с переливным клапаном. Редукционные клапаны. Назначение, особенности конструкции, характеристики. Клапаны разности и соотношения давлений. Примеры использования. Дроссели. Разновидности по виду характеристики. Конструктивные особенности линейных и квадратичных дросселей. Делители потока. Регуляторы расхода. Конструкция, назначение, принцип действия. Гидрораспределители. Основные типы. Золотниковые	1,5

		распределители. Конструктивные особенности. Принцип составления математического описания распределителей. Крановые и клапанные распределители. Обратные клапаны. Управляемые обратные клапаны – гидрозамки. Принцип действия. Конструктивные особенности.	
2	3	Обеспечение чистоты рабочей жидкости. Классы чистоты. Способы фильтрации и конструкции фильтров. Принципы расчетов фильтров. Место расположения фильтров в гидроприводах. Уплотнительные устройства гидроприводов. Уплотнения неподвижных соединений. Уплотнения подвижных соединений поступательного и вращательного движений. Уплотнительные устройства гидроприводов. Уплотнения неподвижных соединений. Уплотнения подвижных соединений поступательного и вращательного движений. Трубопроводы гидроприводов. Выбор диаметра трубопровода, особенности прочностных расчетов. Соединение трубопроводов. Принципы беструбного монтажа. Баки для рабочей жидкости гидросистем. Назначение, конструкция, определение основных параметров. Аккумуляторы. Назначение, конструктивные разновидности. Определение полезного и полного объема газожидкостного аккумулятора	0,5
2	4	Способы регулирования скорости выходного звена гидропривода. Дроссельное регулирование скорости, основные характеристики. Стабилизация скорости звена при дроссельном регулировании. Способы регулирования скорости выходного звена гидропривода. Дроссельное регулирование скорости, основные характеристики. Стабилизация скорости звена при дроссельном регулировании. Объемное и объемно-дроссельное регулирование скорости выходного звена гидропривода. Принципы действия, основные характеристики	1,5
3-4	5	Двухкаскадный гидроусилитель сопло-заслонка , цилиндрический золотник с центрирующими пружинами. Устройство, принцип действия. Основные характеристики. Гидроусилители с обратными связями. Пропорциональная гидроавтоматика. Конструктивные особенности. Баланс давлений. Силы, действующие на золотник. Обобщенная гидравлическая характеристика. Гидроусилители со струйной трубкой. Конструкция, принцип действия. Основные характеристики. Двухкаскадный гидроусилитель сопло-заслонка , цилиндрический золотник с центрирующими пружинами. Устройство, принцип действия. Основные характеристики. Гидроусилители с обратными связями. Пропорциональная гидроавтоматика.	2,5
4	6	Пневматические системы. Классификация элементов пневмопривода и пневмоавтоматики. Воздух – рабочее тело пневмосистем. Свойства и характеристики воздуха. Требования к воздуху как рабочему телу пневмосистем. Течение газа по трубопроводам. Устройства управления в пневмосистемах. Пневматические дроссели. Пневмоклапаны: предохранительные, редукционные, последовательные и другие. Пневмораспределители. Классификация и устройство. Основные характеристики. Пневмодвигатели.	1,5

5.2. Практические занятия, семинары

Не предусмотрены

5.3. Лабораторные работы

№ занятия	№ раздела	Наименование или краткое содержание лабораторной работы	Кол-во часов
1	2	Исследование характеристик предохранительных и редукционных клапанов прямого и непрямого действия	2

2	6	Исследование элементов пневмоприводов и пневмоавтоматики	2
---	---	--	---

5.4. Самостоятельная работа студента

Выполнение СРС			
Подвид СРС	Список литературы (с указанием разделов, глав, страниц) / ссылка на ресурс	Семестр	Кол-во часов
Подготовка к диф. зачету	ПУМД: [Осн. лит., 3], с. 5-21, с. 27-312, с. 395-506; [Осн. лит., 2], с. 386-402; [Доп. лит., 5], с. 8-28.	7	56
Подготовка к лабораторным работам	ПУМД: [мет. ук. для студ. по осв. дисц., 2], с. 8-20, с. 25-28.	7	33,75

6. Фонд оценочных средств для проведения текущего контроля успеваемости, промежуточной аттестации

Контроль качества освоения образовательной программы осуществляется в соответствии с Положением о балльно-рейтинговой системе оценивания результатов учебной деятельности обучающихся.

6.1. Контрольные мероприятия (КМ)

№ КМ	Се-местр	Вид контроля	Название контрольного мероприятия	Вес	Макс. балл	Порядок начисления баллов	Учитывается в ПА
1	7	Промежуточная аттестация	дифференцированный зачет	-	5	Критерии начисления баллов: 5 баллов - правильный ответ на два вопроса. 4 балла - правильный ответ на один вопрос, возможны две ошибки, либо неполный ответ на один из вопросов. 3 балла - возможны более двух ошибок либо неполные ответы на все вопросы. 2 балла - отсутствует ответ на один вопрос, на другой вопрос ответ верный. 1 балл - отсутствует ответ на один вопрос, дан неполный ответ на другой вопрос. 0 баллов - отсутствуют ответы.	дифференцированный зачет
2	7	Текущий контроль	Отчёт по лабораторной работе №1	0,2	5	Допускаются студенты, которые выполнили	дифференцированный зачет

					<p>лабораторную работу №1, оформили в соответствии с требованиями отчет о лабораторной работе №1 и предоставили их на проверку.</p> <p>Приём отчёта по лабораторной работе №1 (раздел 2) проводится на лабораторном занятии №2 (в устной форме). Количество лабораторных работ 1.</p> <p>Критерии начисления баллов: 5 баллов - отчет полностью сдан в срок (до следующего лабораторного занятия). 4 балла - в отчёте заполнены таблица, построены графики, написан вывод не полностью. 3 балла - в отчёте заполнены таблица, построены графики, без вывода 2 балла - отчет не заполнен. 1 балл - отчет не сдан, но студент на занятии присутствовал. 0 баллов - отчет не сдан, студент отсутствовал на занятии.</p>		
3	7	Текущий контроль	Отчёт по лабораторной работе №2	0,2	5	<p>Допускаются студенты, которые выполнили лабораторную работу №2, оформили в соответствии с требованиями отчет о лабораторной работе №2 и предоставили их на проверку.</p> <p>Приём отчёта по лабораторной работе №2 (раздел 6)</p>	дифференцированный зачет

					<p>проводится на лабораторном занятии №2 (в устной форме). Количество лабораторных работ 1.</p> <p>Критерии начисления баллов: 5 баллов - отчет полностью сдан в срок (до следующего лабораторного занятия). 4 балла - в отчете заполнены таблица, построены графики, написан вывод не полностью. 3 балла - в отчете заполнены таблица, построены графики, без вывода 2 балла - отчет не заполнен. 1 балл - отчет не сдан, но студент на занятии присутствовал. 0 баллов - отчет не сдан, студент отсутствовал на занятии.</p>		
4	7	Текущий контроль	Итоговый отчет по лабораторным работам	0,2	5	<p>Допускаются студенты, которые выполнили лабораторные работы, оформили в соответствии с требованиями отчет о лабораторных работах и предоставили его к защите.</p> <p>Защита отчета по лабораторным работам (по всем разделам) проводится на лабораторном занятии №8 (в устной форме). Количество лабораторных работ 7.</p> <p>Критерии начисления баллов: 5 баллов - все отчеты сданы в срок</p>	дифференцированный зачет

					<p>(двухнедельный срок после выполнения лабораторной работы).</p> <p>4 балла - не менее 75% отчетов по лабораторным работам сданы в срок.</p> <p>3 балла - не менее 60% отчетов по лабораторным работам сданы в срок.</p> <p>2 балла - не менее 40% отчетов по лабораторным работам сданы в срок.</p> <p>1 балл - не менее 20% отчетов по лабораторным работам сданы в срок.</p> <p>0 баллов - отчеты не сданы.</p>	
5	7	Текущий контроль	Тестирование	0,4	<p>5</p> <p>Тестирование (по всем разделам) проводится на лекционном занятии №4 (в письменной форме). Количество вопросов 20.</p> <p>Критерии начисления баллов:</p> <p>5 баллов - получены правильные ответы на не менее 85% вопросов.</p> <p>4 балла - получены правильные ответы на не менее 75% вопросов.</p> <p>3 балла - получены правильные ответы на не менее 60% вопросов.</p> <p>2 балла - получены правильные ответы на не менее 40% вопросов.</p> <p>1 балл - получены правильные ответы на не менее 20% вопросов.</p> <p>0 баллов - получены правильные ответы на менее 20% вопросов.</p>	дифференцированный зачет

6.2. Процедура проведения, критерии оценивания

Вид промежуточной аттестации	Процедура проведения	Критерии оценивания
дифференцированный зачет	Оценка за дифференцированный зачет рассчитывается по рейтингу обучающегося по дисциплине R_d на основе рейтинга по текущему контролю $R_{тек}$ формуле: $R_d = R_{тек}$, где $R_{тек} = 0,2 KМ2 + 0,2 KМ3 + 0,2 KМ4 + 0,4 KМ5$ рассчитывается на основе баллов, набранных обучающимся по результатам текущего контроля с учетом весового коэффициента. Студент вправе улучшить свой результат при сдаче промежуточной аттестации. Шкала перевода рейтинга в оценку: «Отлично» - $R_k = 85 \dots 100\%$; «Хорошо» - $R_k = 75 \dots 84\%$; «Удовлетворительно» - $R_k = 60 \dots 74\%$; «Неудовлетворительно» - $R_k = 0 \dots 59\%$.	В соответствии с пп. 2.5, 2.6 Положения

6.3. Паспорт фонда оценочных средств

Компетенции	Результаты обучения	№ КМ				
		1	2	3	4	5
ПК-8	Знает: принципы действий гидравлической регулирующей аппаратуры, их конструкции и особенности работы, характеристики, принцип настройки и регулировки, типовые схемы установки, принцип расчётов; исследование характеристик гидравлической регулирующей аппаратуры, их испытания, разрабатывать программы испытаний	++	++	++	++	++
ПК-8	Имеет практический опыт: диагностики, устранения неисправностей гидравлической регулирующей аппаратуры	++	++	++	++	++

Типовые контрольные задания по каждому мероприятию находятся в приложениях.

7. Учебно-методическое и информационное обеспечение дисциплины

Печатная учебно-методическая документация

а) основная литература:

1. Чупраков, Ю. И. Гидропривод и средства гидроавтоматики Учеб. пособие для вузов по спец. "Гидропневмоавтоматика и гидропривод". - М.: Машиностроение, 1979. - 232 с. ил.
2. Башта, Т. М. Гидравлика, гидромашины и гидроприводы Учеб. для вузов Т. М. Башта, С. С. Руднев, Б. Б. Некрасов и др. - 2-е изд., перераб. - М.: Машиностроение, 1982. - 423 с. ил.
3. Свешников, В. К. Станочные гидроприводы Текст справочник В. К. Свешников. - 5-е изд., перераб. и доп. - М.: Машиностроение, 2008. - 639 с. ил.

б) дополнительная литература:

1. Абрамов, Е. И. Элементы гидропривода Справ. Е. И. Абрамов, К. А. Колесниченко, В. Т. Маслов. - 2-е изд., перераб. и доп. - Киев: Техника, 1977. - 320 с. ил.
2. Гамынин, Н. С. Гидравлический привод систем управления Учеб. пособие для авиац. вузов и фак. Н. С. Гамынин. - М.: Машиностроение, 1972. - 376 с. ил.

3. Лозовецкий, В. В. Гидро- и пневмосистемы транспортно-технологических машин Текст учеб. пособие для вузов по направлению 250400 - "Технология лесозаготовительных и деревоперерабатывающих пр-в" В. В. Лозовецкий. - СПб. и др.: Лань, 2012. - 554 с. ил., табл.

4. Форенталь, В. И. Гидравлические усилители мощности Текст учеб. пособие В. И. Форенталь ; Юж.-Урал. гос. ун-т, Каф. Гидравлика и гидропневмосистемы ; ЮУрГУ. - Челябинск: Издательство ЮУрГУ, 2005. - 103, [1] с.

5. Герц, Е. В. Расчет пневмоприводов Справ. пособие. - М.: Машиностроение, 1975. - 272 с. ил.

в) *отечественные и зарубежные журналы по дисциплине, имеющиеся в библиотеке:*
Не предусмотрены

г) *методические указания для студентов по освоению дисциплины:*

1. Методические указания по выполнению лабораторных работ. Элементы гидропривода и гидроавтоматики. М. Е. Гойдо, А. Б. Шпитов ; Юж.-Урал. гос. ун-т, Каф. Гидравлика и гидропневмосистемы ; ЮУрГУ. - Челябинск: Издательство ЮУрГУ, 2001. - 57 с. ил.

2. Форенталь В.И. Гидравлические усилители мощности: Учебное пособие.—Челябинск:ЮУрГУ, 2005.—104с.

из них: учебно-методическое обеспечение самостоятельной работы студента:

1. Методические указания по выполнению лабораторных работ. Элементы гидропривода и гидроавтоматики. М. Е. Гойдо, А. Б. Шпитов ; Юж.-Урал. гос. ун-т, Каф. Гидравлика и гидропневмосистемы ; ЮУрГУ. - Челябинск: Издательство ЮУрГУ, 2001. - 57 с. ил.

Электронная учебно-методическая документация

№	Вид литературы	Наименование ресурса в электронной форме	Библиографическое описание
1	Дополнительная литература	Электронно-библиотечная система издательства Лань	Фомичев, В.М. Проектирование электрогидравлических усилителей следящих приводов. [Электронный ресурс] : учеб. пособие — Электрон. дан. — М. : МГТУ им. Н.Э. Баумана, 2009. — 44 с. http://e.lanbook.com/book/52330
2	Основная литература	Электронно-библиотечная система издательства Лань	Свешников, В.К. Станочные гидроприводы: справочник. [Электронный ресурс] : справ. — Электрон. дан. — М. : Машиностроение, 2008. — 640 с. — Режим доступа: http://e.lanbook.com/book/778

Перечень используемого программного обеспечения:

1. Microsoft-Office(бессрочно)

Перечень используемых профессиональных баз данных и информационных справочных систем:

1. -База данных ВИНТИ РАН(бессрочно)

8. Материально-техническое обеспечение дисциплины

Вид занятий	№ ауд.	Основное оборудование, стенды, макеты, компьютерная техника, предустановленное программное обеспечение, используемое для различных видов занятий
Лабораторные занятия	442а (2)	Лаборатория пневмопривода кафедры «Гидравлика и гидропневмосистемы» с набором элементов пневмосистем
Лабораторные занятия	431 (2)	Учебные стенды для проведения лабораторных работ, комплект фоллий и видеокассеты по гидравлическим средствам автоматике.