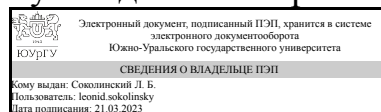


УТВЕРЖДАЮ:  
Руководитель направления



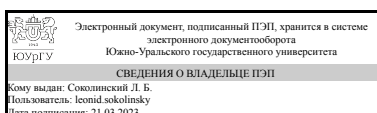
Л. Б. Соколинский

## РАБОЧАЯ ПРОГРАММА

дисциплины 1.Ф.11 Веб-дизайн  
для направления 02.03.02 Фундаментальная информатика и информационные технологии  
уровень Бакалавриат  
форма обучения очная  
кафедра-разработчик Системное программирование

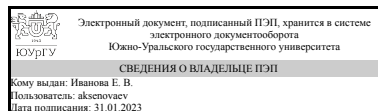
Рабочая программа составлена в соответствии с ФГОС ВО по направлению подготовки 02.03.02 Фундаментальная информатика и информационные технологии, утверждённым приказом Минобрнауки от 23.08.2017 № 808

Зав.кафедрой разработчика,  
д.физ.-мат.н., проф.



Л. Б. Соколинский

Разработчик программы,  
к.физ.-мат.н., доцент



Е. В. Иванова

## 1. Цели и задачи дисциплины

Цель изучения дисциплины: содействовать овладению основами веб-дизайна. Задачи изучения дисциплины: 1. Познакомить с документом «техническое задание на дизайн»; 2. Познакомить с элементами фирменного стиля; 3. Познакомиться с процессом создания дизайна и реализации веб-страниц; 4. Сформировать компетенции применения в практической деятельности стандартов веб-технологий, разработки эргономичных человеко-машинных интерфейсов.

## Краткое содержание дисциплины

В содержание дисциплины входит изучение основных этапов разработки web-сайта: составление брифа/технического задания, разработка фирменного стиля, разработка макета веб-сайта, основы удобства использования, разработка эскизов веб-сайта, верстка веб-страниц, интеграция дизайна веб-сайта в систему управления содержимым, тестирование веб-сайта.

## 2. Компетенции обучающегося, формируемые в результате освоения дисциплины

Планируемые результаты освоения ОП ВО (компетенции)	Планируемые результаты обучения по дисциплине
ПК-1 Способен проводить анализ предметной области и формулировать требования к разработке программного обеспечения для решения задач профессиональной деятельности, применять современные методы и средства проектирования программного обеспечения с учетом архитектуры вычислительных систем (включая многопроцессорные вычислительные системы), использовать инструментальные и вычислительные средства при разработке алгоритмических и программных решений	Знает: возможности систем для разработки веб-сайтов, инструменты и методы проектирования и дизайна Умеет: применять инструменты и методы дизайна, проектирования и реализации веб-сайта Имеет практический опыт: проведения анкетирования заказчика и оформления технического задания, проектирования структуры веб-сайта, разработки дизайна, выполнения настройки CMS

## 3. Место дисциплины в структуре ОП ВО

Перечень предшествующих дисциплин, видов работ учебного плана	Перечень последующих дисциплин, видов работ
1.Ф.03 Структуры и алгоритмы обработки данных, 1.Ф.08.01 Основы программирования на платформе .NET, 1.Ф.04 Архитектура вычислительных систем, 1.Ф.01 Основы веб-программирования, 1.Ф.02 Математическая логика и теория алгоритмов	1.Ф.15 Основы облачных вычислений, 1.Ф.12 Функциональное и логическое программирование, 1.Ф.10 Автоматизация деятельности предприятия, 1.Ф.13 Программирование мобильных устройств, 1.Ф.14 Технологии аналитической обработки информации

Требования к «входным» знаниям, умениям, навыкам студента, необходимым при освоении данной дисциплины и приобретенным в результате освоения предшествующих дисциплин:

Дисциплина	Требования
------------	------------

1.Ф.04 Архитектура вычислительных систем	Знает: принципы аппаратного обеспечения вычислений, форматы представления данных, микрокоманд и команд, основы памяти, интерфейсов и взаимодействия компонентов компьютеров, принципы построения параллельных вычислительных архитектур, архитектурные решения для реализации прикладных программ Умеет: разрабатывать и применять простые аппаратные схемы преобразования и хранения данных, применять системы команд, применять интерфейсы для обеспечения коммуникаций компонентов вычислительных систем, программировать на языке ассемблера Имеет практический опыт: разработки программного обеспечения на языке ассемблера
1.Ф.03 Структуры и алгоритмы обработки данных	Знает: базовые структуры данных и основные алгоритмы их обработки Умеет: выбирать оптимальные алгоритмы для решения задач предметной области и осуществлять их программную реализацию Имеет практический опыт: применения наиболее распространенных алгоритмов для решения задач с использованием сложных структур данных
1.Ф.01 Основы веб-программирования	Знает: основные понятия и инструментальные средства веб-программирования, жизненный цикл разработки веб-приложений Умеет: создавать информационные ресурсы глобальных сетей, поддерживать и развивать проект на всех этапах жизненного цикла Имеет практический опыт: разработки веб-приложений на всех этапах жизненного цикла
1.Ф.02 Математическая логика и теория алгоритмов	Знает: синтаксис выбранного языка программирования, особенности программирования на этом языке, стандартные библиотеки языка программирования, технологии программирования Умеет: применять на практике методы и средства разработки программ Имеет практический опыт: создание программного кода в соответствии с техническим заданием (готовыми спецификациями)
1.Ф.08.01 Основы программирования на платформе .NET	Знает: методы и средства проектирования программного обеспечения с применением технологии .NET Умеет: применять методы и средства проектирования программного обеспечения, применять современные возможности, предоставляемые платформой .NET Имеет практический опыт: владения приемами проектирования приложений для платформы .NET, выбора технологии программирования для решения поставленной задачи

#### 4. Объём и виды учебной работы

Общая трудоемкость дисциплины составляет 3 з.е., 108 ч., 54,25 ч.  
контактной работы

Вид учебной работы	Всего часов	Распределение по семестрам в часах	
		Номер семестра	
		6	
Общая трудоёмкость дисциплины	108	108	
<i>Аудиторные занятия:</i>	48	48	
Лекции (Л)	16	16	
Практические занятия, семинары и (или) другие виды аудиторных занятий (ПЗ)	32	32	
Лабораторные работы (ЛР)	0	0	
<i>Самостоятельная работа (СРС)</i>	53,75	53,75	
Подготовка к зачету	10	10	
Изучение дополнительного материала по темам, не выносимым на аудиторное изучение	43,75	43.75	
Консультации и промежуточная аттестация	6,25	6,25	
Вид контроля (зачет, диф.зачет, экзамен)	-	зачет	

## 5. Содержание дисциплины

№ раздела	Наименование разделов дисциплины	Объем аудиторных занятий по видам в часах			
		Всего	Л	ПЗ	ЛР
1	Введение в веб-дизайн. Техническое задание на сайт	6	2	4	0
2	Фирменный стиль	6	2	4	0
3	Прототип веб-сайта	8	2	6	0
4	Верстка веб-страниц	10	4	6	0
5	Системы управления сайтом (CMS)	8	2	6	0
6	Тестирование веб-сайта	6	2	4	0
7	Поисковая оптимизация	4	2	2	0

### 5.1. Лекции

№ лекции	№ раздела	Наименование или краткое содержание лекционного занятия	Кол-во часов
1	1	Введение в веб-дизайн. Понятие UI- и UX-дизайна. Понятие целевой аудитории. Техническое задание на сайт	2
2	2	Фирменный стиль. Основы графического дизайна	2
3	3	Прототип веб-сайта. Модульные сетки. UX-анимация	2
4	4	Верстка веб-страниц. Язык разметки HTML. Язык стилей CSS	2
5	4	Верстка веб-страниц. Адаптивная верстка. Фреймворк Bootstrap	2
6	5	Системы управления сайтом (CMS). Система WordPress	2
7	6	Тестирование веб-сайта. Юзабилити-тестирование	2
8	7	Поисковая оптимизация. Архитектура поисковых систем. Релевантность. Внешняя и внутренняя поисковая оптимизация	2

## 5.2. Практические занятия, семинары

№ занятия	№ раздела	Наименование или краткое содержание практического занятия, семинара	Кол-во часов
1	1	Обзор аналогов. Разработка технического задания на сайт	4
2	2	Разработка фирменного стиля	4
3	3	Разработка адаптивного прототипа веб-сайта	6
4	4	Верстка веб-страниц	6
5	5	Интеграция дизайна в систему управления сайтом (CMS)	6
6	6	Тестирование страниц сайта. Юзабилити-тестирование	4
7	7	Поисковая оптимизация	2

## 5.3. Лабораторные работы

Не предусмотрены

## 5.4. Самостоятельная работа студента

Выполнение СРС			
Подвид СРС	Список литературы (с указанием разделов, глав, страниц) / ссылка на ресурс	Семестр	Кол-во часов
Подготовка к зачету	[Осн. лит., 3], с. 14–182	6	10
Изучение дополнительного материала по темам, не выносимым на аудиторное изучение	[Осн. лит., 1], глава 1-2, с. 8–45; [Осн. лит., 2]; [Доп. лит., 4], глава 1-3, с. 6-53.	6	43,75

## 6. Фонд оценочных средств для проведения текущего контроля успеваемости, промежуточной аттестации

Контроль качества освоения образовательной программы осуществляется в соответствии с Положением о балльно-рейтинговой системе оценивания результатов учебной деятельности обучающихся.

### 6.1. Контрольные мероприятия (КМ)

№ КМ	Се-местр	Вид контроля	Название контрольного мероприятия	Вес	Макс. балл	Порядок начисления баллов	Учитывается в ПА
1	6	Текущий контроль	Минитест 1	2,5	5	Минитест проводится в виде электронного теста в конце лекционного занятия. Тест содержит 5 вопросов, за каждый из которых можно получить максимум 1 балл. Студент получает 1 балл за вопрос, если ответ полностью верный, 0 баллов - иначе. Оценка студента за тест - это сумма баллов за каждый вопрос. Время, отведенное на опрос, 10 минут.	зачет
2	6	Текущий	Минитест 2	2,5	5	Минитест проводится в виде	зачет

		контроль				электронного теста в конце лекционного занятия. Тест содержит 5 вопросов, за каждый из которых можно получить максимум 1 балл. Студент получает 1 балл за вопрос, если ответ полностью верный, 0 баллов - иначе. Оценка студента за тест - это сумма баллов за каждый вопрос. Время, отведенное на опрос, 10 минут.	
3	6	Текущий контроль	Минитест 3	2,5	5	Минитест проводится в виде электронного теста в конце лекционного занятия. Тест содержит 5 вопросов, за каждый из которых можно получить максимум 1 балл. Студент получает 1 балл за вопрос, если ответ полностью верный, 0 баллов - иначе. Оценка студента за тест - это сумма баллов за каждый вопрос. Время, отведенное на опрос, 10 минут.	зачет
4	6	Текущий контроль	Минитест 4	2,5	5	Минитест проводится в виде электронного теста в конце лекционного занятия. Тест содержит 5 вопросов, за каждый из которых можно получить максимум 1 балл. Студент получает 1 балл за вопрос, если ответ полностью верный, 0 баллов - иначе. Оценка студента за тест - это сумма баллов за каждый вопрос. Время, отведенное на опрос, 10 минут.	зачет
5	6	Текущий контроль	Минитест 5	2,5	5	Минитест проводится в виде электронного теста в конце лекционного занятия. Тест содержит 5 вопросов, за каждый из которых можно получить максимум 1 балл. Студент получает 1 балл за вопрос, если ответ полностью верный, 0 баллов - иначе. Оценка студента за тест - это сумма баллов за каждый вопрос. Время, отведенное на опрос, 10 минут.	зачет
6	6	Текущий контроль	Минитест 6	2,5	5	Минитест проводится в виде электронного теста в конце лекционного занятия. Тест содержит 5 вопросов, за каждый из которых можно получить максимум 1 балл. Студент получает 1 балл за вопрос, если ответ полностью верный, 0 баллов - иначе. Оценка студента за тест - это сумма баллов за каждый вопрос. Время, отведенное на опрос, 10 минут.	зачет
7	6	Текущий контроль	Минитест 7	2,5	5	Минитест проводится в виде электронного теста в конце лекционного занятия. Тест содержит 5 вопросов, за каждый из которых можно получить максимум 1 балл. Студент получает 1 балл за вопрос, если ответ полностью	зачет

						верный, 0 баллов - иначе. Оценка студента за тест - это сумма баллов за каждый вопрос. Время, отведенное на опрос, 10 минут.	
8	6	Текущий контроль	Минитест 8	2,5	5	Минитест проводится в виде электронного теста в конце лекционного занятия. Тест содержит 5 вопросов, за каждый из которых можно получить максимум 1 балл. Студент получает 1 балл за вопрос, если ответ полностью верный, 0 баллов - иначе. Оценка студента за тест - это сумма баллов за каждый вопрос. Время, отведенное на опрос, 10 минут.	зачет
9	6	Текущий контроль	Практическое задание 1	5	5	5 баллов: задание полностью выполнено. 3 балла: написаны только 1й из 2й разделы технического задания. 0 баллов: задание не выполнено.	зачет
10	6	Текущий контроль	Практическое задание 2	5	5	5 баллов: задание полностью выполнено. 3 балла: разработан только логотип. 0 баллов: задание не выполнено.	зачет
11	6	Текущий контроль	Практическое задание 3	10	5	5 баллов: задание полностью выполнено 3 балла: создано 2 сетки (для экрана монитора и мобильного устройства). 0 баллов: задание не выполнено	зачет
12	6	Текущий контроль	Практическое задание 4	15	5	5 баллов: задание выполнено полностью. 3 балла: верстка выполнена, но отсутствуют элементы UX-анимации. 0 баллов: задание не выполнено.	зачет
13	6	Текущий контроль	Практическое задание 5	15	5	5 баллов: задание полностью выполнено. 3 балла: верстка интегрирована в CMS, но нет возможности редактировать содержимое страниц через панель администратора CMS. 0 баллов: задание не выполнено.	зачет
14	6	Текущий контроль	Практическое задание 6	15	5	5 баллов: задание полностью выполнено 3 балла: тестирование выполнено только одним пользователем 0 баллов: задание не выполнено	зачет
15	6	Текущий контроль	Практическое задание 7	15	1	1 балл: задание полностью выполнено 0 баллов: задание не выполнено	зачет
16	6	Промежуточная аттестация	Мероприятия промежуточной аттестации (компьютерное тестирование)	-	20	Промежуточная аттестация включает компьютерное тестирование. Тест состоит из 20 случайных равноценных вопросов, позволяющих оценить сформированность компетенций. На ответы отводится 1 час. На зачете происходит оценивание учебной деятельности обучающихся по дисциплине на основе полученных	зачет





Типовые контрольные задания по каждому мероприятию находятся в приложениях.

## 7. Учебно-методическое и информационное обеспечение дисциплины

### Печатная учебно-методическая документация

а) *основная литература:*

Не предусмотрена

б) *дополнительная литература:*

Не предусмотрена

в) *отечественные и зарубежные журналы по дисциплине, имеющиеся в библиотеке:*

Не предусмотрены

г) *методические указания для студентов по освоению дисциплины:*

1. Методические указания для студентов и преподавателей по освоению и организации самостоятельной работы студентов

*из них: учебно-методическое обеспечение самостоятельной работы студента:*

1. Методические указания для студентов и преподавателей по освоению и организации самостоятельной работы студентов

### Электронная учебно-методическая документация

№	Вид литературы	Наименование ресурса в электронной форме	Библиографическое описание
1	Основная литература	Электронно-библиотечная система издательства Лань	Сергеев, А. Н. Создание сайтов на основе WordPress : учебное пособие для вузов / А. Н. Сергеев. — 3-е изд., испр. — Санкт-Петербург : Лань, 2021. — 120 с. — ISBN 978-5-8114-6486-9. — Текст : электронный // Лань : электронно-библиотечная система. — URL: <a href="https://e.lanbook.com/book/173143">https://e.lanbook.com/book/173143</a> (дата обращения: 02.12.2021). — Режим доступа: для авториз. пользователей.
2	Основная литература	Электронно-библиотечная система издательства Лань	Сильвио, М. Bootstrap в примерах / М. Сильвио ; научный редактор А. Н. Киселев ; перевод с английского Р. Н. Рагимов. — Москва : ДМК Пресс, 2017. — 314 с. — ISBN 978-5-97060-423-6. — Текст : электронный // Лань : электронно-библиотечная система. — URL: <a href="https://e.lanbook.com/book/93573">https://e.lanbook.com/book/93573</a> (дата обращения: 02.12.2021). — Режим доступа: для авториз. пользователей.
3	Основная литература	Электронно-библиотечная система издательства Лань	Диков, А. В. Клиентские технологии веб-дизайна. HTML5 и CSS3 : учебное пособие / А. В. Диков. — Санкт-Петербург : Лань, 2019. — 188 с. — ISBN 978-5-8114-3822-8. — Текст : электронный // Лань : электронно-библиотечная система. — URL: <a href="https://e.lanbook.com/book/122174">https://e.lanbook.com/book/122174</a> (дата обращения: 02.12.2021). — Режим доступа: для авториз. пользователей.
4	Дополнительная литература	Электронно-библиотечная	Компаниец, В. С. Проектирование и юзабилити-исследование пользовательских интерфейсов : учебное

	система издательства Лань	пособие / В. С. Компаниец. — Ростов-на-Дону : ЮФУ, 2020. — 107 с. — ISBN 978-5-9275-3637-5. — Текст : электронный // Лань : электронно-библиотечная система. — URL: <a href="https://e.lanbook.com/book/180709">https://e.lanbook.com/book/180709</a> (дата обращения: 02.12.2021). — Режим доступа: для авториз. пользователей.
--	---------------------------------	--

Перечень используемого программного обеспечения:

1. РСК Технологии-Система "Персональный виртуальный компьютер" (ПВК) (MS Windows, MS Office, открытое ПО)(бессрочно)
2. Microsoft-Microsoft Imagine Premium (Windows Client, Windows Server, Visual Studio Professional, Visual Studio Premium, Windows Embedded, Visio, Project, OneNote, SQL Server, BizTalk Server, SharePoint Server)(04.08.2019)

Перечень используемых профессиональных баз данных и информационных справочных систем:

Нет

## 8. Материально-техническое обеспечение дисциплины

Вид занятий	№ ауд.	Основное оборудование, стенды, макеты, компьютерная техника, предустановленное программное обеспечение, используемое для различных видов занятий
Лекции	110 (3Г)	Мультимедийный проектор
Практические занятия и семинары	110 (3Г)	Компьютерный класс
Зачет, диф.зачет	110 (3Г)	Компьютерный класс