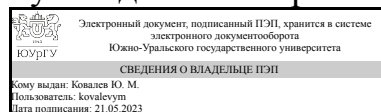


ЮЖНО-УРАЛЬСКИЙ ГОСУДАРСТВЕННЫЙ УНИВЕРСИТЕТ

УТВЕРЖДАЮ:
Руководитель направления



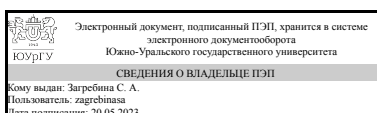
Ю. М. Ковалев

РАБОЧАЯ ПРОГРАММА

**дисциплины 1.О.16 Дифференциальные уравнения
для направления 01.03.03 Механика и математическое моделирование
уровень Бакалавриат
форма обучения очная
кафедра-разработчик Математическое и компьютерное моделирование**

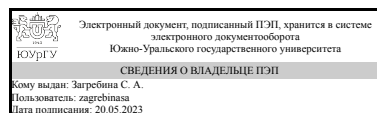
Рабочая программа составлена в соответствии с ФГОС ВО по направлению подготовки 01.03.03 Механика и математическое моделирование, утверждённым приказом Минобрнауки от 10.01.2018 № 10

Зав.кафедрой разработчика,
д.физ.-мат.н., проф.



С. А. Загребина

Разработчик программы,
д.физ.-мат.н., проф., заведующий
кафедрой



С. А. Загребина

1. Цели и задачи дисциплины

Цель изучения дисциплины «Дифференциальные уравнения» состоит в освоении студентами аппарата дифференциальных уравнений и методов использования этого аппарата в приложениях при качественном и количественном анализе различных естественнонаучных процессов. Основными задачами изучения дисциплины являются: фундаментальная подготовка в области дифференциальных уравнений; овладение методами решения основных типов дифференциальных уравнений и их систем; овладение современным математическим аппаратом для дальнейшего использования в приложениях

Краткое содержание дисциплины

Дифференциальные уравнения первого порядка. Дифференциальные уравнения высшего порядка. Системы обыкновенных дифференциальных уравнений. Элементы теории устойчивости.

2. Компетенции обучающегося, формируемые в результате освоения дисциплины

Планируемые результаты освоения ОП ВО (компетенции)	Планируемые результаты обучения по дисциплине
ОПК-1 Способен использовать фундаментальные знания, полученные в области математических и естественных наук, в профессиональной деятельности	Знает: основные понятия теории дифференциальных уравнений, формулировки теорем и методы их доказательства Умеет: решать классические задачи дифференциальных уравнений Имеет практический опыт: применения математического аппарата дифференциальных уравнений к решению прикладных задач

3. Место дисциплины в структуре ОП ВО

Перечень предшествующих дисциплин, видов работ учебного плана	Перечень последующих дисциплин, видов работ
1.О.28 Общая физика, 1.О.15 Дискретная математика и математическая логика, 1.О.20 Линейная алгебра и аналитическая геометрия, 1.О.27 Теоретическая механика, 1.О.14 Математический анализ, 1.О.13 Дополнительные главы математического анализа	1.О.30 Уравнения математической физики, ФД.07 Функциональный анализ, ФД.08 Дифференциальная геометрия и топология, 1.О.17 Математическая статистика, 1.О.09 Основы механики сплошных сред, 1.О.18 Теория вероятностей и случайные процессы

Требования к «входным» знаниям, умениям, навыкам студента, необходимым при освоении данной дисциплины и приобретенным в результате освоения предшествующих дисциплин:

Дисциплина	Требования
1.О.28 Общая физика	Знает: основные положения, терминологию и методологию в области физического

	<p>моделирования, основные определения и законы физики, их математические формулировки</p> <p>Умеет: определять необходимые методы физического моделирования и экспериментальных исследований в зависимости от поставленных задач, выделять физические закономерности, необходимые для решения конкретных задач</p> <p>Имеет практический опыт: применения методов физического моделирования и современного экспериментального оборудования для решения стандартных профессиональных задач, решения физических задач</p>
1.О.15 Дискретная математика и математическая логика	<p>Знает: основные понятия дискретной математики, определения и свойства математических объектов; основные понятия и операции математической логики, понятия и свойства аксиоматической теории</p> <p>Умеет: решать задачи из различных разделов дискретной математики, строить модели объектов и понятий; использовать понятия и операции математической логики при формализации высказываний, строить и преобразовывать совершенные нормальные формы, применять формализованные алгоритмы</p> <p>Имеет практический опыт: использования методов и алгоритмов решения задач дискретной математики; применения методов рассуждений математической логики для решения профессиональных задач</p>
1.О.14 Математический анализ	<p>Знает: объекты, понятия, теоремы и методы математического анализа</p> <p>Умеет: решать задачи и упражнения математического анализа на основе знания понимания утверждений и методов математического анализа</p> <p>Имеет практический опыт: решения содержательных и прикладных задач, требующих знания утверждений и методов математического анализа</p>
1.О.13 Дополнительные главы математического анализа	<p>Знает: конструкции криволинейных и поверхностных интегралов, принципы исследования числовых и функциональных рядов</p> <p>Умеет: вычислять криволинейные и поверхностные интегралы, применять интегральные конструкции для решения прикладных задач, исследовать сходимость рядов, строить разложения функций в ряд</p> <p>Имеет практический опыт: применения основных теорем векторного анализа</p>
1.О.20 Линейная алгебра и аналитическая геометрия	<p>Знает: основные положения и методологию линейной алгебры и аналитической геометрии</p> <p>Умеет: решать типовые задачи линейной алгебры и аналитической геометрии</p> <p>Имеет практический опыт: использования теории матриц и их определителей при решении типовых и прикладных задач, решения алгебраических уравнений, систем уравнений и других</p>

	классических задач линейной алгебры
1.О.27 Теоретическая механика	Знает: постановки классических задач теоретической механики, основные понятия, аксиомы, законы, принципы теоретической механики Умеет: применять основные законы и принципы теоретической механики Имеет практический опыт: математического моделирования статического, кинематического и динамического состояния механических систем

4. Объём и виды учебной работы

Общая трудоемкость дисциплины составляет 5 з.е., 180 ч., 108,5 ч. контактной работы

Вид учебной работы	Всего часов	Распределение по семестрам в часах	
		Номер семестра	
		4	
Общая трудоёмкость дисциплины	180	180	
<i>Аудиторные занятия:</i>	96	96	
Лекции (Л)	48	48	
Практические занятия, семинары и (или) другие виды аудиторных занятий (ПЗ)	48	48	
Лабораторные работы (ЛР)	0	0	
<i>Самостоятельная работа (СРС)</i>	71,5	71,5	
Самостоятельная работа по выполнению индивидуальных и общих домашних заданий	25	25	
Подготовка к экзамену	16	16	
Подготовка к выполнению семестровой работы	15,5	15,5	
Подготовка к контрольной работе	15	15	
Консультации и промежуточная аттестация	12,5	12,5	
Вид контроля (зачет, диф.зачет, экзамен)	-	экзамен	

5. Содержание дисциплины

№ раздела	Наименование разделов дисциплины	Объем аудиторных занятий по видам в часах			
		Всего	Л	ПЗ	ЛР
1	Дифференциальные уравнения первого порядка	34	16	18	0
2	Дифференциальные уравнения высших порядков	36	18	18	0
3	Системы дифференциальных уравнений. Элементы теории устойчивости	26	14	12	0

5.1. Лекции

№ лекции	№ раздела	Наименование или краткое содержание лекционного занятия	Кол-во часов
1	1	Основные понятия. Примеры задач, приводящих к дифференциальным	2

		уравнениям. Уравнения первого порядка. Интегральные кривые. Метод изоклин.	
2	1	Теорема Чаплыгина о дифференциальных неравенствах. Лемма об эквивалентности задачи Коши для линейного уравнения первого порядка и интегрального уравнения.	2
3	1	Линейные однородные уравнения первого порядка и приводящие к ним.	2
4	1	Линейные неоднородные уравнения первого порядка. Метод вариации постоянных. Подстановка Бернулли. Уравнение Бернулли. Уравнение Риккати	2
5	1	Уравнения в полных дифференциалах. Интегрирующий множитель.	2
6	1	Интегрирующий множитель. Уравнения высших порядков, допускающие понижение порядка	2
7	1	Уравнения высших порядков, допускающие понижение порядка.	2
8	1	Условие Липшица. Теорема единственности решения задачи Коши. (ЛКТ1)	2
9	2	Теорема единственности решения задачи Коши для систем дифференциальных уравнения и уравнений высокого порядка. Продолжение решений	2
10	2	Уравнения, не разрешенные относительно производной. Методы интегрирования. Особые решения.	2
11	2	Уравнения, не разрешенные относительно производной. Методы интегрирования. Теорема существования и единственности решения задачи Коши для линейных систем обыкновенных дифференциальных уравнений.	2
12	2	Системы линейных уравнений. Общая теория. (ЛКТ2)	2
13	2	Определитель Вронского. Фундаментальная система решений. Фундаментальная матрица системы	2
14	2	Формула Лиувилля - Остроградского решения линейных однородных систем и уравнений высокого порядка	2
15	2	Понижение порядка линейного однородного уравнения при известном частном решении. Линейная однородная система дифференциальных уравнений в матричной форме	2
16	2	Линейные однородные дифференциальные уравнения с постоянными коэффициентами	2
17	2	Однородная система дифференциальных уравнений. Жорданова форма	2
18	3	Метод Лагранжа вариации произвольных постоянных для систем и уравнений n-ого порядка. (ЛКТ3)	2
19	3	Системы линейных неоднородных уравнений с постоянными коэффициентами.	2
20	3	Линейные неоднородные уравнения с постоянными коэффициентами. Метод неопределенных коэффициентов решения линейного неоднородного уравнения с постоянными коэффициентами. Метод исключения переменных для линейных систем с постоянными коэффициентами.	2
21	3	Общие свойства решений линейных дифференциальных уравнений 2-ого порядка	2
22	3	Краевые задачи	2
23	3	Автономные системы	2
24	3	Автономные системы	2

5.2. Практические занятия, семинары

№ занятия	№ раздела	Наименование или краткое содержание практического занятия, семинара	Кол-во часов
1	1	Исследование поведения решения ДУ методом изоклин. Составление ДУ по	2

		семейству кривых.	
2	1	Геометрическая интерпретация дифференциальных уравнений: построение ДУ по геометрической задаче. ДУ с разделяющимися переменными.	2
3	1	ДУ с разделяющимися переменными. Однородные ДУ и ДУ, сводящиеся к однородным.	2
4	1	Линейные уравнения первого порядка.	2
5	1	Уравнение Бернулли. Уравнение Риккати.	2
6	1	Контрольная работа №1	2
7	1	ДУ в полных дифференциалах.	2
8	1	Интегрирующий множитель	2
9	1	Понижение порядка ДУ.	2
10	2	Понижение порядка ДУ. ДУ, не разрешенные относительно производной: дискриминантная кривая, огибающая, особые решения.	2
11	2	ДУ, не разрешенные относительно производной: дискриминантная кривая, огибающая, особые решения. Условие Липшица. Существование решения ДУ.	2
12	2	Контрольная работа №2	2
13	2	Фундаментальная система решений. Вронскиан.	2
14	2	Формула Лиувилля - Остроградского решения линейного однородного уравнения	2
15	2	Однородные ЛДУ с постоянными коэффициентами	2
16	2	Решение однородных систем ЛДУ с постоянными коэффициентами с помощью корней характеристического уравнения	2
17	2	Решение однородных систем ЛДУ с постоянными коэффициентами с помощью корней характеристического уравнения	2
18	2	Контрольная работа №3	2
19	3	Неоднородные ЛДУ с постоянными коэффициентами: метод вариации постоянной. Неоднородные ЛДУ с постоянными коэффициентами со специальной правой частью.	2
20	3	Метод вариации постоянных для систем ДУ	2
21	3	Метод вариации постоянных для систем ДУ	2
22	3	Исключение неизвестных в системах ЛДУ с постоянными коэффициентами: однородных и неоднородных.	2
23	3	Контрольная работа № 4	2
24	3	Устойчивость методом функций Ляпунова. Фазовая плоскость	2

5.3. Лабораторные работы

Не предусмотрены

5.4. Самостоятельная работа студента

Выполнение СРС			
Подвид СРС	Список литературы (с указанием разделов, глав, страниц) / ссылка на ресурс	Семестр	Кол-во часов
Самостоятельная работа по выполнению индивидуальных и общих домашних заданий	ЭУМД №3, разд.5; ЭУМД №1, гл. 1-7; ПУМД, доп. лит., 1, с.9-71	4	25
Подготовка к экзамену	ЭУМД №2, с.11-131	4	16
Подготовка к выполнению семестровой	ЭУМД №1, с.10-207; ЭУМД №2	4	15,5

работы			
Подготовка к контрольной работе	ПУМД, осн. лит., 1, с.6 - 109	4	15

6. Фонд оценочных средств для проведения текущего контроля успеваемости, промежуточной аттестации

Контроль качества освоения образовательной программы осуществляется в соответствии с Положением о балльно-рейтинговой системе оценивания результатов учебной деятельности обучающихся.

6.1. Контрольные мероприятия (КМ)

№ КМ	Се-местр	Вид контроля	Название контрольного мероприятия	Вес	Макс. балл	Порядок начисления баллов	Учитывается в ПА
1	4	Текущий контроль	Контрольная работа 1	0,05	4	<p>Контрольная работа проводится в часы аудиторной работы. Обучающиеся получают задания для проверки усвоения пройденного материала. Работа выполняется в письменном виде и сдаётся преподавателю. Оцениваются владение материалом по теме работы, аналитические способности, владение методами, умения и навыки, необходимые для выполнения заданий.</p> <p>4 балла – работа выполнена полностью, в рассуждениях и обоснованиях нет пробелов и ошибок, (возможна неточность, описка, не являющаяся следствием незнания или непонимания учебного материала), обоснованно получены верные ответы;</p> <p>3 балла – работа выполнена полностью, но обоснования некоторых шагов недостаточно или допущены ошибки, не влияющие на правильную последовательность рассуждений, но, возможно, приведшие к неверному ответу;</p> <p>2 балла – все задачи практически полностью решены, в процессе решения допущены 2-3 ошибки, незначительно повлиявшие на ход решения задачи (например, ошибки вычислений, описки в формулах и т.п.);</p> <p>1 балл – выбран верный способ решения, но допущены существенные ошибки, повлиявшие на получение верного ответа. Или решение не закончено, несмотря на выбор правильного способа</p>	экзамен

						решения; 0 баллов – решено менее 20% задач, при решении задач выбраны неправильные способы и пути решения, показавшие, что студент не владеет обязательными умениями по данной теме или работа выполнена несамостоятельно.	
2	4	Текущий контроль	Контрольная работа 2	0,05	4	<p>Контрольная работа проводится в часы аудиторной работы. Обучающиеся получают задания для проверки усвоения пройденного материала. Работа выполняется в письменном виде и сдаётся преподавателю. Оцениваются владение материалом по теме работы, аналитические способности, владение методами, умения и навыки, необходимые для выполнения заданий.</p> <p>4 балла – работа выполнена полностью, в рассуждениях и обоснованиях нет пробелов и ошибок, (возможна неточность, описка, не являющаяся следствием незнания или непонимания учебного материала), обоснованно получены верные ответы;</p> <p>3 балла – работа выполнена полностью, но обоснования некоторых шагов недостаточно или допущены ошибки, не влияющие на правильную последовательность рассуждений, но, возможно, приведшие к неверному ответу;</p> <p>2 балла – все задачи практически полностью решены, в процессе решения допущены 2-3 ошибки, незначительно повлиявшие на ход решения задачи (например, ошибки вычислений, описки в формулах и т.п.);</p> <p>1 балл – выбран верный способ решения, но допущены существенные ошибки, повлиявшие на получение верного ответа. Или решение не закончено, несмотря на выбор правильного способа решения;</p> <p>0 баллов – решено менее 20% задач, при решении задач выбраны неправильные способы и пути решения, показавшие, что студент не владеет обязательными умениями по данной теме или работа выполнена несамостоятельно.</p>	экзамен
3	4	Текущий	Контрольная	0,05	4	Контрольная работа проводится в часы	экзамен

		контроль	работа 3		<p>аудиторной работы. Обучающиеся получают задания для проверки усвоения пройденного материала. Работа выполняется в письменном виде и сдаётся преподавателю. Оцениваются владение материалом по теме работы, аналитические способности, владение методами, умения и навыки, необходимые для выполнения заданий.</p> <p>4 балла – работа выполнена полностью, в рассуждениях и обоснованиях нет пробелов и ошибок, (возможна неточность, описка, не являющаяся следствием незнания или непонимания учебного материала), обоснованно получены верные ответы;</p> <p>3 балла – работа выполнена полностью, но обоснования некоторых шагов недостаточно или допущены ошибки, не влияющие на правильную последовательность рассуждений, но, возможно, приведшие к неверному ответу;</p> <p>2 балла – все задачи практически полностью решены, в процессе решения допущены 2-3 ошибки, незначительно повлиявшие на ход решения задачи (например, ошибки вычислений, описки в формулах и т.п.);</p> <p>1 балл – выбран верный способ решения, но допущены существенные ошибки, повлиявшие на получение верного ответа. Или решение не закончено, несмотря на выбор правильного способа решения;</p> <p>0 баллов – решено менее 20% задач, при решении задач выбраны неправильные способы и пути решения, показавшие, что студент не владеет обязательными умениями по данной теме или работа выполнена самостоятельно.</p>		
4	4	Текущий контроль	Контрольная работа 4	0,05	4	<p>Контрольная работа проводится в часы аудиторной работы. Обучающиеся получают задания для проверки усвоения пройденного материала. Работа выполняется в письменном виде и сдаётся преподавателю. Оцениваются владение материалом по теме работы, аналитические способности, владение методами, умения и навыки, необходимые для</p>	экзамен

					<p>выполнения заданий.</p> <p>4 балла - правильно выполнены все задания, продемонстрирован высокий уровень владения материалом, проявлены превосходные способности применять знания и умения к выполнению конкретных заданий.</p> <p>3 балла - правильно выполнена большая часть заданий, присутствуют незначительные ошибки, продемонстрирован хороший уровень владения материалом, проявлены средние способности применять знания и умения к выполнению конкретных заданий.</p> <p>2 балла - задания выполнены более чем наполовину, присутствуют серьезные ошибки, продемонстрирован удовлетворительный уровень владения материалом, проявлены средние способности применять знания и умения к выполнению конкретных заданий.</p> <p>1 балла - задания выполнены менее чем наполовину, присутствуют серьезные ошибки, проявлены низкие способности применять знания и умения к выполнению конкретных заданий.</p> <p>0 баллов - задания выполнены менее чем наполовину, продемонстрирован неудовлетворительный уровень владения материалом, проявлены недостаточные способности применять знания и умения к выполнению конкретных заданий.</p>		
5	4	Текущий контроль	Самостоятельная семестровая работа_часть 1	0,1	10	<p>Самостоятельная семестровая работа выполняется в два этапа и состоит из двух частей.</p> <p>Первая часть работы содержит 10 заданий. По окончании самостоятельной работы проводится зачетное собеседование.</p> <p>Т.е. возможно заработать от 0 до 10 баллов.</p> <p>За каждую в целом правильно решенную подзадачу, доведенную до ответа, решение которой содержит не более двух негрубых ошибок, не повлиявших на общий ход решения задачи, с верно выбранным методом, последовательной записью и математически грамотным оформлением - 1 балл;</p> <p>0 баллов - в остальных случаях.</p>	экзамен

6	4	Текущий контроль	ЛКТ1	0,03	3	<p>Лекционная контрольная работа проводится с целью проверки знаний студентов по теоретическому материалу, изученному на лекционных занятиях. ЛКТ1 проводится на лекции, содержит 1 вопрос, требующий расширенного ответа, т.е. не только решения, но и доказательства. Время выполнения ЛКТ1 10 - 15 минут</p> <p>3 балла: дан исчерпывающий верный ответ, содержащий как решение, так и доказательство, т.е. опирается на теоретический материал лекций и оформлен в соответствии с требованиями, предъявленными на занятии.</p> <p>2 балла: дан верный ответ, содержащий как решение, так и доказательство, но в оформлении или решении содержатся неточности, незначительные арифметические ошибки, которые не повлияли на окончательные выводы по решению.</p> <p>1 балл: дан ответ, содержащий только решение без доказательство, в оформлении или решении содержатся ошибки, которые повлияли на окончательные выводы по решению.</p> <p>0 баллов: ответ не дан либо дан, но неверный и бездоказательный.</p>	экзамен
7	4	Текущий контроль	ЛКТ2	0,03	3	<p>Лекционная контрольная работа проводится с целью проверки знаний студентов по теоретическому материалу, изученному на лекционных занятиях. ЛКТ1 проводится на лекции, содержит 1 вопрос, требующий расширенного ответа, т.е. не только решения, но и доказательства. Время выполнения ЛКТ1 10 - 15 минут</p> <p>3 балла: дан исчерпывающий верный ответ, содержащий как решение, так и доказательство, т.е. опирается на теоретический материал лекций и оформлен в соответствии с требованиями, предъявленными на занятии.</p> <p>2 балла: дан верный ответ, содержащий как решение, так и доказательство, но в оформлении или решении содержатся неточности, незначительные арифметические ошибки, которые не повлияли на</p>	экзамен

						окончательные выводы по решению. 1 балл: дан ответ, содержащий только решение без доказательство, в оформлении или решении содержатся ошибки, которые повлияли на окончательные выводы по решению. 0 баллов: ответ не дан либо дан, но неверный и бездоказательный.	
8	4	Текущий контроль	ЛКТЗ	0,03	3	<p>Лекционная контрольная работа проводится с целью проверки знаний студентов по теоретическому материалу, изученному на лекционных занятиях. ЛКТ1 проводится на лекции, содержит 1 вопрос, требующий расширенного ответа, т.е. не только решения, но и доказательства. Время выполнения ЛКТ1 10 - 15 минут</p> <p>3 балла: дан исчерпывающий верный ответ, содержащий как решение, так и доказательство, т.е. опирается на теоретический материал лекций и оформлен в соответствии с требованиями, предъявленными на занятии.</p> <p>2 балла: дан верный ответ, содержащий как решение, так и доказательство, но в оформлении или решении содержатся неточности, незначительные арифметические ошибки, которые не повлияли на окончательные выводы по решению.</p> <p>1 балл: дан ответ, содержащий только решение без доказательство, в оформлении или решении содержатся ошибки, которые повлияли на окончательные выводы по решению.</p> <p>0 баллов: ответ не дан либо дан, но неверный и бездоказательный.</p>	экзамен
9	4	Текущий контроль	Проверка домашних заданий (до аттестации)	0,01	1	оценка 1 балл может быть выставлена за 60% выполненных и сданных домашних заданий за отчетный период	экзамен
10	4	Текущий контроль	Активность на практических занятиях (до аттестации)	0,02	2	2 балла выставляется студенту регулярно работающему у доски на практических занятиях, а также отвечающему на вопросы с места. 0 баллов выставляется студенту, который ни разу не вышел к доске, а также не ответил ни на один вопрос. Все остальные возможные баллы от 0 до 2 выставляются в сведениях пропорции от максимально возможного количества ответов (выходов к доске)	экзамен

11	4	Текущий контроль	Самостоятельная семестровая работа_часть 2	0,1	10	Самостоятельная семестровая работа выполняется в два этапа и состоит из двух частей. Вторая часть работы содержит 10 заданий, предпоследнее из которых необходимо решить двумя способами. По окончании самостоятельной работы проводится зачетное собеседование. Т.е. возможно заработать от 0 до 10 баллов. За каждую в целом правильно решенную подзадачу, доведенную до ответа, решение которой содержит не более двух негрубых ошибок, не повлиявших на общий ход решения задачи, с верно выбранным методом, последовательной записью и математически грамотным оформлением - 1 балл; 0 баллов - в остальных случаях.	экзамен
12	4	Текущий контроль	Проверка домашних заданий (после аттестации)	0,01	1	оценка 1 балл может быть выставлена за 100% выполненных и сданных домашних заданий за отчетный период 0 баллов выставляется студенту, который не выполнил ни одного домашнего задания. Все остальные возможные баллы от 0 до 1 выставляются в сведениях пропорции от максимально возможного количества решенных домашних заданий.	экзамен
13	4	Текущий контроль	Активность на практических занятиях (после аттестации)	0,02	2	2 балла выставляется студенту регулярно работающему у доски на практических занятиях, а также отвечающему на вопросы с места. 0 баллов выставляется студенту, который ни разу не вышел к доске, а также не ответил ни на один вопрос. Все остальные возможные баллы от 0 до 2 выставляются в сведениях пропорции от максимально возможного количества ответов (выходов к доске)	экзамен
14	4	Текущий контроль	Проверка посещаемости и конспекта лекций	0,05	5	При наличии полного конспекта лекций выставляется: 0 баллов при посещении от 0% до 50% занятий, 1 балл при посещении от 50% до 60% занятий, 2 балла при посещении от 60% до 70% занятий, 3 балла при посещении от 70% до 80% занятий, 4 балла при посещении от 80% до 90% занятий,	экзамен

						5 баллов при посещении от 90% до 100% занятий.	
15	4	Текущий контроль	Коллоквиум	0,2	10	<p>Проверка и оценивание теоретических знаний учащихся в форме коллоквиума проводится на лекции (17 или 18 недели, в период консультационных недель перед сессией). Служит аналогом проверки теории на экзамене. Билет содержит 2 вопроса из ранее предоставленного списка вопросов.</p> <p>Обучающемуся даётся время на подготовку письменного ответа (45 минут). По истечении времени, преподаватель проводит собеседование со студентом по предоставленному ответу с целью более точного определения баллов. Оценивается владение материалом, его системное освоение, способность применять нужные знания, навыки и умения при анализе проблемных ситуаций.</p> <p>При ответе на каждый из двух теоретических вопросов необходимо учитывать следующее:</p> <p>5 баллов – вопрос раскрыт полностью, ошибок в ответе на дополнительные вопросы нет;</p> <p>4 балла – вопрос раскрыт не менее, чем на 80%, ошибок в ответе на дополнительные вопросы нет;</p> <p>3 балла – вопрос раскрыт не менее, чем на 80%, допущены 1–2 негрубые ошибки в ответе на дополнительные вопросы нет;</p> <p>2 балла – вопрос раскрыт не менее, чем на 60%, ошибок в ответе на дополнительные вопросы нет, или вопрос раскрыт практически полностью, но содержит 1–2 ошибки в ответе на дополнительные вопросы;</p> <p>1 балл – ответ не является логически обоснованным и законченным, содержит отрывочные сведения, не менее 20% от полного ответа;</p> <p>0 баллов – ответ на вопрос отсутствует или менее 20% верных сведений.</p>	экзамен
16	4	Текущий контроль	Итоговая контрольная работа	0,2	20	Итоговая контрольная работа используется как средство для установления эффективности осуществления образовательной деятельности, даёт возможность установить степень усвоения изученного материала, умение применять полученные как на	экзамен

					<p>лекциях, так и на практических занятиях знания к практическим задачам. Проводится на практическом занятии (18 консультационная неделя перед сессией)</p> <p>Билет содержит 5 практических задач, шкала оценивания каждой из которых выглядит следующим образом:</p> <p>4 балла – задача решена правильно и полностью, ошибок нет либо выбран правильный метод решения, допущены 1–2 арифметические ошибки, получен ответ;</p> <p>3 балла – выбран правильный метод решения, допущены 1–2 негрубые ошибки, получен ответ;</p> <p>2 балла – выбран верный метод решения задачи, в ходе решения сделаны более 2 негрубых ошибок или решение не доведено до конца, но решено не менее 60% задачи;</p> <p>1 балл – задание решено не полностью (не менее 40% решения) или в решении не более грубых ошибок;</p> <p>0 баллов – отсутствует решение, приведено менее 40% решения или сделано более 2 грубых ошибок.</p> <p>Преподаватель имеет право провести собеседование со студентом с целью более точного определения баллов.</p>		
17	4	Промежуточная аттестация	Экзамен	-	40	<p>Экзаменационный билет содержит 7 задач, 3 задачи в части А (№1-№3 практические задачи) и 4 задачи в части Б (задачи №4 и №5 – практические, №6 и №7 - теоретические). Каждая из задач оценивается в 5 баллов.</p> <p>При ответе на теоретический вопрос необходимо учитывать следующее:</p> <p>5 баллов – вопрос раскрыт полностью, ошибок в ответе на дополнительные вопросы нет;</p> <p>4 балла – вопрос раскрыт не менее, чем на 80%, ошибок в ответе на дополнительные вопросы нет;</p> <p>3 балла – вопрос раскрыт не менее, чем на 80%, допущены 1–2 негрубые ошибки в ответе на дополнительные вопросы нет;</p> <p>2 балла – вопрос раскрыт не менее, чем на 60%, ошибок в ответе на дополнительные вопросы нет, или вопрос раскрыт практически полностью, но содержит 1–2 ошибки в ответе на дополнительные вопросы;</p> <p>1 балл – ответ не является логически</p>	экзамен

					<p>обоснованным и законченным, содержит отрывочные сведения, не менее 20% от полного ответа; 0 баллов – ответ на вопрос отсутствует или менее 20% верных сведений. Шкала оценивания практических задач: 4 балла – задача решена правильно и полностью, ошибок нет либо выбран правильный метод решения, допущены 1–2 арифметические ошибки, получен ответ; 3 балла – выбран правильный метод решения, допущены 1–2 негрубые ошибки, получен ответ; 2 балла – выбран верный метод решения задачи, в ходе решения сделаны более 2 негрубых ошибок или решение не доведено до конца, но решено не менее 60% задачи; 1 балл – задание решено не полностью (не менее 40% решения) или в решении не более грубых ошибок; 0 баллов – отсутствует решение, приведено менее 40% решения или сделано более 2 грубых ошибок. Преподаватель имеет право провести собеседование со студентом с целью более точного определения баллов.</p>	
--	--	--	--	--	---	--

6.2. Процедура проведения, критерии оценивания

Вид промежуточной аттестации	Процедура проведения	Критерии оценивания
экзамен	<p>Комплексная проверка освоения дисциплины. Оценивание учебной деятельности обучающегося по дисциплине на основе полученных баллов за контрольно-рейтинговые мероприятия текущего контроля. Контрольное мероприятие промежуточной аттестации не является обязательным для прохождения.</p> <p>Студент может улучшить свой рейтинг, пройдя контрольное мероприятие промежуточной аттестации. Экзамен проводится в устной и письменной форме по билетам, в которых содержатся 2 теоретических и 5 практических вопросов.</p> <p>Проверяются все темы курса. Обучающемуся даётся время на подготовку и решение. Оценивается владение материалом, его системное освоение, способность применять нужные знания, навыки и умения при анализе проблемных ситуаций и решении практических заданий.</p>	В соответствии с пп. 2.5, 2.6 Положения

6.3. Паспорт фонда оценочных средств

Компетенции	Результаты обучения	№ КМ																
		1	2	3	4	5	6	7	8	9	10	11	12	13	14	15	16	17
ОПК-1	Знает: основные понятия теории					+	+	+	+		+				+	+	+	+

	дифференциальных уравнений, формулировки теорем и методы их доказательства																			
ОПК-1	Умеет: решать классические задачи дифференциальных уравнений	+	+	+	+	+				+	+			+				+	+	+
ОПК-1	Имеет практический опыт: применения математического аппарата дифференциальных уравнений к решению прикладных задач	+	+	+	+	+				+	+	+			+	+	+	+	+	+

Типовые контрольные задания по каждому мероприятию находятся в приложениях.

7. Учебно-методическое и информационное обеспечение дисциплины

Печатная учебно-методическая документация

а) основная литература:

1. Филиппов, А. Ф. Сборник задач по дифференциальным уравнениям Для вузов. - 7-е изд., стер. - М.: Наука, 1992. - 128 с.

б) дополнительная литература:

1. Вся высшая математика [Текст] Т. 3 Теория рядов. Обыкновенные дифференциальные уравнения. Теория устойчивости учеб. для вузов : в 6 т. М. Л. Краснов и др. - Изд. 3-е. - М.: URSS : Эдиториал УРСС, 2010. - 237 с.

в) отечественные и зарубежные журналы по дисциплине, имеющиеся в библиотеке:

Не предусмотрены

г) методические указания для студентов по освоению дисциплины:

1. Методические рекомендации по изучению дисциплины и организации самостоятельной работы студентов

из них: учебно-методическое обеспечение самостоятельной работы студента:

1. Методические рекомендации по изучению дисциплины и организации самостоятельной работы студентов

Электронная учебно-методическая документация

№	Вид литературы	Наименование ресурса в электронной форме	Библиографическое описание
1	Дополнительная литература	Электронно-библиотечная система издательства Лань	Треногин, В. А. Обыкновенные дифференциальные уравнения : учебник / В. А. Треногин. — Москва : ФИЗМАТЛИТ, 2009. — 312 с. — ISBN 978-5-9221-1063-1. — Текст : электронный // Лань : электронно-библиотечная система. — URL: https://e.lanbook.com/book/2341 . — Режим доступа: для авториз. пользователей.
2	Основная литература	Электронно-библиотечная система издательства Лань	Дифференциальные и интегральные уравнения, вариационное исчисление в примерах и задачах : учебное пособие / А. Б. Васильева, Г. Н. Медведев, Н. А. Тихонов, Т. А. Уразгильдина. — 2-е изд. — Москва : ФИЗМАТЛИТ, 2005. — 432 с. — ISBN 5-9221-0628-7. — Текст : электронный // Лань : электронно-библиотечная система. —

			URL: https://e.lanbook.com/book/59405 . — Режим доступа: для авториз. пользователей.
3	Основная литература	Электронно-библиотечная система издательства Лань	Петровский, И. Г. Лекции по теории обыкновенных дифференциальных уравнений : учебное пособие / И. Г. Петровский ; под редакцией А. Д. Мышкиса, О. А. Олейник. — Москва : ФИЗМАТЛИТ, 2009. — 208 с. — ISBN 978-5-9221-1144-7. — Текст : электронный // Лань : электронно-библиотечная система. — URL: https://e.lanbook.com/book/59554 . — Режим доступа: для авториз. пользователей.

Перечень используемого программного обеспечения:

1. Microsoft-Office(бессрочно)

Перечень используемых профессиональных баз данных и информационных справочных систем:

1. -База данных ВИНТИ РАН(бессрочно)

8. Материально-техническое обеспечение дисциплины

Вид занятий	№ ауд.	Основное оборудование, стенды, макеты, компьютерная техника, предустановленное программное обеспечение, используемое для различных видов занятий
Лекции	708a (1)	Доска, мел, ПК, мультимедийный проектор
Практические занятия и семинары	330 (3б)	Доска, мел