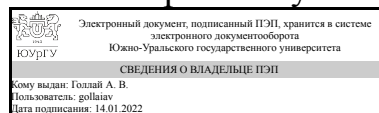


ЮЖНО-УРАЛЬСКИЙ ГОСУДАРСТВЕННЫЙ УНИВЕРСИТЕТ

УТВЕРЖДАЮ:
Директор института
Высшая школа электроники и
компьютерных наук



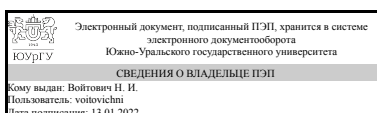
А. В. Голлой

РАБОЧАЯ ПРОГРАММА

дисциплины 1.Ф.П1.03 Основы компьютерного моделирования
для направления 11.03.02 Инфокоммуникационные технологии и системы связи
уровень Бакалавриат
профиль подготовки Системы мобильной связи
форма обучения очная
кафедра-разработчик Конструирование и производство радиоаппаратуры

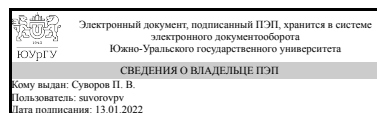
Рабочая программа составлена в соответствии с ФГОС ВО по направлению подготовки 11.03.02 Инфокоммуникационные технологии и системы связи, утверждённым приказом Минобрнауки от 19.09.2017 № 930

Зав.кафедрой разработчика,
д.техн.н., проф.



Н. И. Войтович

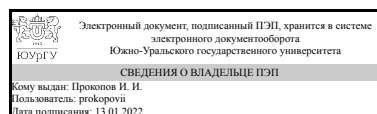
Разработчик программы,
старший преподаватель



П. В. Суворов

СОГЛАСОВАНО

Руководитель образовательной
программы



И. И. Прокопов

1. Цели и задачи дисциплины

Целью дисциплины является формирование у будущих специалистов навыков компьютерного дизайна и графического отображения объектов в виде чертежей или рисунков, выполненных при помощи персональных электронно-вычислительных машин, построения компьютерных моделей изделий и услуг по индивидуальным заказам и обсуждения их с заказчиком. Задачи дисциплины: -научить студентов владеть основами компьютерной графики на базе пакета графических программ (ПП) AutoCAD; - научить студентов навыкам элементарных геометрических построений при помощи средств компьютерной графики; - научить студентов навыкам построения двухмерных изображений изделий по индивидуальным заказам; - научить студентов навыкам построения трехмерных (3D) изображений изделий по индивидуальным заказам; - научить студентов навыкам компьютерного дизайна изделий по индивидуальным заказам.

Краткое содержание дисциплины

Основы геометрического и компьютерного моделирования изделий. Задачи и требования геометрического и компьютерного моделирования. Программные средства, виды и структура баз данных. Методы преобразования изображений изделий. Категории изображения. Стандарты и ЕСКД: основные положения, правила выполнения и оформления изображений. Графические изображения изделий и услуг. Пакеты графических программ, способы работы, области применения, методы адаптации. Порядок их обсуждения с потребителем изделий и услуг.

2. Компетенции обучающегося, формируемые в результате освоения дисциплины

Планируемые результаты освоения ОП ВО (компетенции)	Планируемые результаты обучения по дисциплине
УК-1 Способен осуществлять поиск, критический анализ и синтез информации, применять системный подход для решения поставленных задач	Знает: основные понятия и команды пакетов графических программ (ПП), позволяющие строить двух- и трехмерные изображения (в виде чертежей или рисунков) объектов и изделий; методику адаптации пакетов графических программ для конкретных областей применения Умеет: выполнять чертежи при помощи пакетов графических программ; строить трехмерные модели объектов и изделий при помощи пакетов графических программ; создавать визуализированные презентации спроектированных объектов и изделий при помощи пакетов графических программ; создавать пользовательские приложения для пакетов графических программ Имеет практический опыт: методами работы в пакетах графических программ; приемами компьютерного дизайна; техникой работы с цветом и использования всей палитры цветов
ПК-2 Способностью осуществлять мониторинг состояния и проверку качества работы, проведение измерений и диагностику ошибок и	Знает: Основные понятия и команды пакетов графических программ (ПП), позволяющие осуществлять мониторинг состояния и проверку

отказов радио оборудования, сетевых устройств программного обеспечения инфокоммуникаций	качества работы, проведение измерений и диагностику ошибок и отказов радио оборудования, сетевых устройств программного обеспечения инфокоммуникаций Умеет: анализировать результаты и устанавливать соответствие параметров работы оборудования действующим отраслевым нормативам Имеет практический опыт: Владеет навыками инструментальных измерений, используемых в области телекоммуникаций и оценки их соответствия техническим нормам и параметрам оборудования и каналов передачи установленным эксплуатационно-техническим нормам
---	--

3. Место дисциплины в структуре ОП ВО

Перечень предшествующих дисциплин, видов работ учебного плана	Перечень последующих дисциплин, видов работ
Информатика и программирование	Не предусмотрены

Требования к «входным» знаниям, умениям, навыкам студента, необходимым при освоении данной дисциплины и приобретенным в результате освоения предшествующих дисциплин:

Дисциплина	Требования
Информатика и программирование	Знает: основы теории информации; технические и программные средства реализации информационных технологий; глобальные и локальные компьютерные сети; современные языки программирования, программное обеспечение и технологии программирования; средства автоматизации математических расчетов. современные языки программирования, программное обеспечение и технологии программирования; средства автоматизации математических расчетов. Умеет: использовать возможности вычислительной техники и программного обеспечения, решать простые задачи алгоритмизации, создавать программы на языке высокого уровня. использовать возможности вычислительной техники и программного обеспечения, решать простые задачи алгоритмизации, создавать программы на языке высокого уровня Имеет практический опыт: владения основными методами работы на ПЭВМ с прикладными программными средствами, навыками программирования и математического моделирования. основными методами работы на ПЭВМ с прикладными программными средствами, навыками программирования и математического моделирования, способен к

разработке текстовой, программной документации в соответствии с нормативными требованиями ЕСПД

4. Объём и виды учебной работы

Общая трудоемкость дисциплины составляет 5 з.е., 180 ч., 92,5 ч. контактной работы

Вид учебной работы	Всего часов	Распределение по семестрам в часах	
		Номер семестра	
		2	
Общая трудоёмкость дисциплины	180	180	
<i>Аудиторные занятия:</i>	80	80	
Лекции (Л)	16	16	
Практические занятия, семинары и (или) другие виды аудиторных занятий (ПЗ)	0	0	
Лабораторные работы (ЛР)	64	64	
<i>Самостоятельная работа (СРС)</i>	87,5	87,5	
с применением дистанционных образовательных технологий	0		
Изучение команд оформления конструкторской документации	20	20	
Изучение команд 2D проектирования	26	26	
Изучение команд 3D моделирования	29,5	29,5	
Изучение способов адаптации пакетов САПР	12	12	
Консультации и промежуточная аттестация	12,5	12,5	
Вид контроля (зачет, диф.зачет, экзамен)	-	экзамен	

5. Содержание дисциплины

№ раздела	Наименование разделов дисциплины	Объем аудиторных занятий по видам в часах			
		Всего	Л	ПЗ	ЛР
1	Предмет компьютерной графики. Компьютерное моделирование изделий. Обсуждение услуг и изделий по индивидуальным заказам на уровне компьютерных моделей. Основные пакеты графических программ, их особенности и применимость для различных областей.	2	2	0	0
2	Государственная система стандартизации, цели и задачи, основные понятия, категории и виды стандартов. Единая система конструкторской документации (ЕСКД).	2	2	0	0
3	Основная система автоматизированного проектирования – пакет графических программ AutoCAD. Основные понятия. Пользовательский интерфейс. Система команд	16	2	0	14
4	Управление экранном изображением. Работа с текстом	10	2	0	8
5	Выбор и сортировка объектов. Блоки и их атрибуты. Штриховка	8	2	0	6
6	Редактирование объектов и нанесение размеров	8	2	0	6
7	Трёхмерная графика. Плоские объекты и поверхности. Твердотельные	14	2	0	12

	объекты				
8	Подготовка к выводу чертежа.	7	1	0	6
9	Адаптация и настройка графических систем для конкретных областей применения.	13	1	0	12

5.1. Лекции

№ лекции	№ раздела	Наименование или краткое содержание лекционного занятия	Кол-во часов
1	1	Предмет компьютерной графики. Компьютерное моделирование изделий. Обсуждение услуг и изделий по индивидуальным заказам на уровне компьютерных моделей. Основные пакеты графических программ, их особенности и применимость для различных областей.	2
2	2	Государственная система стандартизации, цели и задачи, основные понятия, категории и виды стандартов. Единая система конструкторской документации (ЕСКД).	2
3	3	Основная система автоматизированного проектирования – пакет графических программ AutoCAD. Основные понятия. Пользовательский интерфейс. Система команд	2
4	4	Управление экранном изображением. Работа с текстом	2
5	5	Выбор и сортировка объектов. Блоки и их атрибуты. Штриховка	2
6	6	Редактирование объектов и нанесение размеров	2
7	7	Трехмерная графика. Плоские объекты и поверхности. Твердотельные объекты	2
8	8	Подготовка к выводу чертежа.	1
9	9	Адаптация и настройка графических систем для конкретных областей применения.	1

5.2. Практические занятия, семинары

Не предусмотрены

5.3. Лабораторные работы

№ занятия	№ раздела	Наименование или краткое содержание лабораторной работы	Кол-во часов
1	3	Создание простого чертежа, применение объектных привязок.	4
2	3	Создание чертежа с использованием команд редактирования.	4
3	3	Создание чертежа с использованием операций копирования, слоев и типов линий.	6
4	4	Аннотирование чертежа	4
6	4	Создание параметрических чертежей	4
7	5	Создание чертежей с использованием динамических блоков, атрибутов.	6
5	6	Аннотирование чертежа (размеры, штриховка, таблицы)	6
8	7	Изучение команд 3D моделирования	6
9	7	Построение 3D модели волноводного разветвителя.	6
10	8	Создание проекций трехмерной модели волноводного разветвителя.	6
11	9	Адаптация меню	4
12	9	Создание пользовательских приложений	4

13	9	Создание чертежей с использованием приложения Mechanical.	4
----	---	---	---

5.4. Самостоятельная работа студента

Выполнение СРС			
Подвид СРС	Список литературы (с указанием разделов, глав, страниц) / ссылка на ресурс	Семестр	Кол-во часов
Изучение команд оформления конструкторской документации	Соколова, Т.Ю. AutoCAD 2016. Двухмерное и трехмерное моделирование. Учебный курс. [Электронный ресурс] — Электрон. дан. — М. : ДМК Пресс, 2016. — 756 с. — Режим доступа: http://e.lanbook.com/book/82811 — Загл. с экрана. (главы с 1 по 12)	2	20
Изучение команд 2D проектирования	Соколова, Т.Ю. AutoCAD 2016. Двухмерное и трехмерное моделирование. Учебный курс. [Электронный ресурс] — Электрон. дан. — М. : ДМК Пресс, 2016. — 756 с. — Режим доступа: http://e.lanbook.com/book/82811 — Загл. с экрана. (главы с 1 по 12)	2	26
Изучение команд 3D моделирования	Соколова, Т.Ю. AutoCAD 2016. Двухмерное и трехмерное моделирование. Учебный курс. [Электронный ресурс] — Электрон. дан. — М. : ДМК Пресс, 2016. — 756 с. — Режим доступа: http://e.lanbook.com/book/82811 — Загл. с экрана. (главы с 19 по 24)	2	29,5
Изучение способов адаптации пакетов САПР	Полещук, Н. Н. Программирование для AutoCAD 2013–2015 / Н. Н. Полещук. — Москва : ДМК Пресс, 2015. — 462 с. — ISBN 978-5-97060-066-5. — Текст : электронный // Лань : электронно-библиотечная система. — URL: https://e.lanbook.com/book/73065 (дата обращения: 02.06.2021). — Режим доступа: для авториз. пользователей. (Глава 5)	2	12

6. Текущий контроль успеваемости, промежуточная аттестация

Контроль качества освоения образовательной программы осуществляется в соответствии с Положением о балльно-рейтинговой системе оценивания результатов учебной деятельности обучающихся.

6.1. Контрольные мероприятия (КМ)

№ КМ	Се-мestr	Вид контроля	Название контрольного мероприятия	Вес	Макс. балл	Порядок начисления баллов	Учи-тыва-ется в
------	----------	--------------	-----------------------------------	-----	------------	---------------------------	-----------------

							ПА
1	2	Текущий контроль	Создание простого чертежа, применение объектных привязок.	1	5	5 баллов - вовремя сдано 4 балла - сдано с опозданием более 1 недели 3 балла - сдано с опозданием более 2 недель 0 баллов - не сдано.	экзамен
2	2	Текущий контроль	Создание чертежа с использованием команд редактирования.	1	5	5 баллов - вовремя сдано 4 балла - сдано с опозданием более 1 недели 3 балла - сдано с опозданием более 2 недель 0 баллов - не сдано.	экзамен
3	2	Текущий контроль	Создание чертежа с использованием операций копирования, слоев и типов линий.	1	5	5 баллов - вовремя сдано 4 балла - сдано с опозданием более 1 недели 3 балла - сдано с опозданием более 2 недель 0 баллов - не сдано.	экзамен
4	2	Текущий контроль	Аннотирование чертежа	1	5	5 баллов - вовремя сдано 4 балла - сдано с опозданием более 1 недели 3 балла - сдано с опозданием более 2 недель 0 баллов - не сдано.	экзамен
5	2	Текущий контроль	Аннотирование чертежа (размеры, штриховка, таблицы)	1	5	5 баллов - вовремя сдано 4 балла - сдано с опозданием более 1 недели 3 балла - сдано с опозданием более 2 недель 0 баллов - не сдано.	экзамен
6	2	Текущий контроль	Создание параметрических чертежей	1	5	5 баллов - вовремя сдано 4 балла - сдано с опозданием более 1 недели 3 балла - сдано с опозданием более 2 недель 0 баллов - не сдано.	экзамен
7	2	Текущий контроль	Создание чертежей с использованием динамических блоков, атрибутов.	1	5	5 баллов - вовремя сдано 4 балла - сдано с опозданием более 1 недели 3 балла - сдано с опозданием более 2 недель 0 баллов - не сдано.	экзамен
8	2	Текущий контроль	Изучение команд 3D моделирования	1	5	5 баллов - вовремя сдано 4 балла - сдано с опозданием более 1 недели 3 балла - сдано с опозданием более 2 недель 0 баллов - не сдано.	экзамен
9	2	Текущий контроль	Построение 3D модели волноводного разветвителя.	1	5	5 баллов - вовремя сдано 4 балла - сдано с опозданием более 1 недели 3 балла - сдано с опозданием более 2 недель 0 баллов - не сдано.	экзамен

	пакетов графических программ; создавать пользовательские приложения для пакетов графических программ																			
УК-1	Имеет практический опыт: методами работы в пакетах графических программ; приемами компьютерного дизайна; техникой работы с цветом и использования всей палитры цветов	+	+	+	+	+	+	+	+	+	+	+	+	+	+	+	+	+	+	+
ПК-2	Знает: Основные понятия и команды пакетов графических программ (ПП), позволяющие осуществлять мониторинг состояния и проверку качества работы, проведение измерений и диагностику ошибок и отказов радио оборудования, сетевых устройств программного обеспечения инфокоммуникаций	+		+		+							+							+
ПК-2	Умеет: анализировать результаты и устанавливать соответствие параметров работы оборудования действующим отраслевым нормативам	+		+		+							+							+
ПК-2	Имеет практический опыт: Владеет навыками инструментальных измерений, используемых в области телекоммуникаций и оценки их соответствия техническим нормам и параметрам оборудования и каналов передачи установленным эксплуатационно-техническим нормам	+		+		+							+							+

Фонды оценочных средств по каждому контрольному мероприятию находятся в приложениях.

7. Учебно-методическое и информационное обеспечение дисциплины

Печатная учебно-методическая документация

а) основная литература:

1. 3D-технология построения чертежа. AutoCAD Учеб. пособие для вузов по направлениям подгот. дипломир. специалистов в обл. техники и технологии А. Л. Хейфец, А. Н. Логиновский, И. В. Буторина, Е. П. Дубовикова. - 3-е изд., перераб. и доп. - СПб.: БХВ-Петербург, 2005. - 245 с. ил.

2. Хейфец, А. Л. Инженерная графика. 3D-технология AutoCAD [Текст] учебное пособие А. Л. Хейфец, Е. П. Дубовикова ; Юж.-Урал. гос. ун-т, Каф. Графика ; ЮУрГУ. - Челябинск: Издательство ЮУрГУ, 2006. - 55, [1] с. ил.

б) дополнительная литература:

Не предусмотрена

в) отечественные и зарубежные журналы по дисциплине, имеющиеся в библиотеке:

- САПР и Графика
- Компьютер Пресс

г) методические указания для студентов по освоению дисциплины:

- Методическое пособие по курсу "Основы компьютерного моделирования"
- Методическое пособие по курсу "Основы компьютерного моделирования"

из них: учебно-методическое обеспечение самостоятельной работы студента:

1. Методическое пособие по курсу "Основы компьютерного моделирования"

Электронная учебно-методическая документация

№	Вид литературы	Наименование ресурса в электронной форме	Библиографическое описание
1	Основная литература	Электронно-библиотечная система издательства Лань	1. Соколова, Т.Ю. AutoCAD 2016. Двухмерное и трехмерное моделирование. Учебный курс. [Электронный ресурс] — Электрон. дан. — М. : ДМК Пресс, 2016. — 756 с. — Режим доступа: http://e.lanbook.com/book/82811 — Загл. с экрана.
2	Основная литература	Электронно-библиотечная система издательства Лань	2. Васильева, Т.Ю. Компьютерная графика. 3D-моделирование с помощью системы автоматизированного проектирования AutoCAD. Лабораторный практикум. [Электронный ресурс] / Т.Ю. Васильева, Л.О. Мокрецова, О.Н. Чиченева. — Электрон. дан. — М. : МИСИС, 2013. — 48 с. — Режим доступа: http://e.lanbook.com/book/47485 — Загл. с экрана.
3	Дополнительная литература	Электронно-библиотечная система издательства Лань	1. Супрун, А.С. Основы моделирования в среде AutoCAD. [Электронный ресурс] / А.С. Супрун, Н.К. Кулаченков. — Электрон. дан. — СПб. : НИУ ИТМО, 2013. — 58 с. — Режим доступа: http://e.lanbook.com/book/43582 — Загл. с экрана
4	Дополнительная литература	Электронно-библиотечная система издательства Лань	3. Полешук, Н.Н. Программирование для AutoCAD 2013–2015. [Электронный ресурс] — Электрон. дан. — М. : ДМК Пресс, 2015. — 462 с. — Режим доступа: http://e.lanbook.com/book/73065 — Загл. с экрана.

Перечень используемого программного обеспечения:

1. Microsoft-Office(бессрочно)
2. Autodesk-Educational Master Suite (AutoCAD, AutoCAD Architecture, AutoCAD Civil 3D, AutoCAD Inventor Professional Suite, AutoCAD Raster Design, MEP, Map 3D, Electrical, 3ds Max Design, Revit Architecture, Revit Structure, Revit(бессрочно)

Перечень используемых профессиональных баз данных и информационных справочных систем:

Нет

8. Материально-техническое обеспечение дисциплины

Вид занятий	№ ауд.	Основное оборудование, стенды, макеты, компьютерная техника, предустановленное программное обеспечение, используемое для различных видов занятий
Лабораторные занятия	1008 (3б)	Компьютерный класс (18 компьютеров, проектор, широкоформатный струйный принтер (формат А0), лазерный принтер формата А4.)

Лекции	1012 (36)	Компьютер, проектор, интерактивная доска.
--------	--------------	---