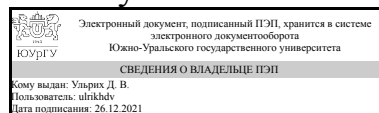


ЮЖНО-УРАЛЬСКИЙ ГОСУДАРСТВЕННЫЙ УНИВЕРСИТЕТ

УТВЕРЖДАЮ
Директор института
Архитектурно-строительный
институт



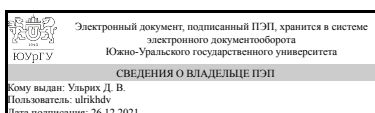
Д. В. Ульрих

РАБОЧАЯ ПРОГРАММА практики

Практика Учебная практика, изыскательская практика (геодезическая)
для специальности 08.05.01 Строительство уникальных зданий и сооружений
Уровень Специалитет **форма обучения** очная
кафедра-разработчик Градостроительство, инженерные сети и системы

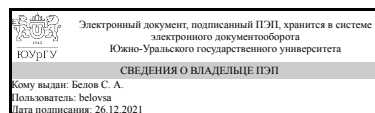
Рабочая программа составлена в соответствии с ФГОС ВО по направлению подготовки 08.05.01 Строительство уникальных зданий и сооружений, утверждённым приказом Минобрнауки от 31.05.2017 № 483

Зав.кафедрой разработчика,
Д.техн.н., доц.



Д. В. Ульрих

Разработчик программы,
к.геогр.н., доцент



С. А. Белов

1. Общая характеристика

Вид практики

Учебная

Тип практики

изыскательская практика (геодезическая)

Форма проведения

Дискретно по видам практик

Цель практики

Закрепление и углубление теоретической подготовки студентов по дисциплине «Геодезия» и приобретение им практических навыков и компетенций в сфере профессиональной деятельности на местности и на объектах недвижимости

Задачи практики

- Приобретение практических навыков и компетенций производства измерительных работ на местности;
- Приобретение практических навыков ведения измерений геодезическими приборами;
- Приобретение практических навыков обработки результатов измерений;
- Закрепление и углубление теоретической подготовки по геодезическому обеспечению профессиональной кадастровой деятельности

Краткое содержание практики

Данная учебная практика является продолжением дисциплины «Геодезия». Учебная практика состоит из вводного курса, полевых инструментальных съемок с применением оптических теодолитов и нивелиров и камеральных работ по составлению общебригадных отчетов, приложений-карт и различных профилей местности

2. Компетенции обучающегося, формируемые в результате прохождения практики

Планируемые результаты освоения ОП ВО	Планируемые результаты обучения при прохождении практики
ОПК-5 Способен участвовать в инженерных изысканиях и осуществлять техническое руководство проектно-изыскательскими работами в строительной отрасли	Знает: общие особенности проведения инженерных изысканий при строительном проектировании
	Умеет: проводить инженерно-геодезические изыскания
	Имеет практический опыт: инженерно-геодезических проектировочных работ;

составления отчетных
геодезических документов

3. Место практики в структуре ОП ВО

Перечень предшествующих дисциплин, видов работ	Перечень последующих дисциплин, видов работ
1.О.24 Геология 1.О.27 Инженерно-геологические изыскания в строительстве 1.О.23 Геодезия	Учебная практика, ознакомительная практика (4 семестр) Учебная практика, изыскательская практика (геологическая) (4 семестр)

Требования к «входным» знаниям, умениям, навыкам студента, необходимым для прохождения данной практики и приобретенным в результате освоения предшествующих дисциплин:

Дисциплина	Требования
1.О.24 Геология	Знает: важнейшие геологические методы инженерно-геологических изысканий: прямые и косвенные (геофизические), основы геологии, важнейшие геологические понятия Умеет: определять и видеть в природе, на строительных площадках горные породы и грунты, инженерно-геологические процессы и формы рельефа Имеет практический опыт: использования минералогических, литологопетрографических, геоморфологических, картографических и других геологических методов
1.О.27 Инженерно-геологические изыскания в строительстве	Знает: основные методы инженерно-геологических изысканий Умеет: определять основные показатели свойств грунтов Имеет практический опыт: анализа и прогноза изменения инженерно-геологических условий площади строительства
1.О.23 Геодезия	Знает: основные геодезические приборы, способы работы с ними и построение топографических карт Умеет: выполнять расчетно-графические задания с применением современных геодезических требований Имеет практический опыт: настройки и работы с теодолитами-тахеометрами и нивелирами; полевой геодезической съемки

4. Объём практики

Общая трудоемкость практики составляет зачетных единиц 6, часов 216, недель 4.

5. Содержание практики

№ раздела (этапа)	Наименование или краткое содержание вида работ на практике	Кол-во часов
1	Подготовительный этап: Инструктаж по технике безопасности. Поверки и проверки геодезического оборудования. Изучение методики полевых геодезических измерений.	20
2	Основной: рекогносцировка местности, создание рабочей съемочной основы, плановая и высотная съемка местности	172
3	Отчетный: камеральная обработка геодезических данных, заполнение таблиц и графиков; написание отчета и его защита	24

6. Формы отчетности по практике

По окончании практики, студент предоставляет на кафедру пакет документов, который включает в себя:

- дневник прохождения практики, включая индивидуальное задание и характеристику работы практиканта организацией;
- отчет о прохождении практики.

Положение «О практической подготовке обучающихся в ФГАОУ ВО «ЮУрГУ (НИУ)» (в редакции приказа ректора от 29.12.2020 г. № 230-13/09)», утвержденное приказом ректора от 23.10.2020 г. № 190-13/09.

Формы документов утверждены распоряжением заведующего кафедрой от 16.02.2017 №305-04/06.

7. Фонд оценочных средств для проведения текущего контроля успеваемости, промежуточной аттестации обучающихся по практике

Вид промежуточной аттестации – дифференцированный зачет. Контроль качества освоения образовательной программы осуществляется в соответствии с Положением о балльно-рейтинговой системе оценивания результатов учебной деятельности обучающихся.

7.1. Контрольные мероприятия (КМ)

№ КМ	Семестр	Вид контроля	Название контрольного мероприятия	Вес	Макс.балл	Порядок начисления баллов	Учитывается в ПА
1	2	Текущий контроль	задание на практику	1	1	Преподаватель проводит собрание с группой, делает инструктаж по технике безопасности, выдает дневник практики с указанным заданием и планом	дифференцированный зачет

						<p>работ 1 балл - задание сформулировано, получено в срок, подписано ответственным за практику и студентом. 0 баллов - студент не явился в срок, задание не выдано и не подписано.</p>	
2	2	Текущий контроль	<p>Выполнение индивидуального задания, оформление отчета по практике</p>	1	5	<p>5 - отчет оформлен в соответствии с требованиями СТО ЮУрГУ, содержание разделов отчета соответствует требуемой структуре, отчет имеет логическую последовательность изложения материала, доказательность выводов и обоснованность рекомендаций; отчет и дневник по практике сданы в установленный срок. 4 - отчет оформлен в соответствии с требованиями СТО ЮУрГУ, содержание разделов отчета не отвечают требуемой структуре, но в отчете есть описание индивидуального задания по практике, выводы и рекомендации; отчет и дневник по практике сданы в установленный срок. 3 - отчет не оформлен в соответствии с требованиями СТО ЮУрГУ, содержание</p>	дифференцированный зачет

						<p>разделов отчета не отвечают требуемой структуре, но в отчете есть описание индивидуального задания по практике, выводы и рекомендации; отчет и дневник по практике сданы в установленный срок. 2 - отчет не оформлен в соответствии с требованиями СТО ЮУрГУ, содержание разделов отчета не отвечают требуемой структуре, в отчете нет описания индивидуального задания по практике, выводы и рекомендации отсутствуют; отчет и дневник по практике сданы в установленный срок. 1 - отчет не оформлен в соответствии с требованиями СТО ЮУрГУ, содержание разделов отчета не отвечают требуемой структуре, в отчете нет описания индивидуального задания по практике, выводы и рекомендации отсутствуют; отчет и дневник по практике сданы в установленный срок. 0 - отчет не сдан.</p>	
3	2	Промежуточная аттестация	Защита отчета по практике	-	5	5 - студент в докладе демонстрирует отличные знания и умения, предусмотренные	дифференцированный зачет

					<p>программой производственной практики, аргументировано и в логической последовательности излагает материал, использует точные краткие формулировки; отлично формулирует ответы на поставленные вопросы. 4 - студент в докладе демонстрирует твердые знания программного материала, грамотно и по существу излагает его, не допускает существенных неточностей в ответах, правильно применяет теоретические положения при анализе практических ситуаций. 3 - студент в докладе демонстрирует удовлетворительные знания и умения предусмотренные программой производственной практики, затрудняется в ответах. 2 - студент не владеет знаниями и умениями, предусмотренными программой производственной практики, с большими затруднениями формулирует ответы на поставленные вопросы. 1 - студент не владеет</p>	
--	--	--	--	--	---	--

						знаниями и умениями, предусмотренными программой производственной практики, ответы на поставленные вопросы не даны. 0 - неявка студента на защиту отчета.	
--	--	--	--	--	--	---	--

7.2. Процедура проведения, критерии оценивания

Промежуточная аттестация проводится в форме устного собеседования со студентом. Студент предоставляет отчет по практике на проверку (в последний день практики), делает краткий доклад по содержанию отчета и выполнению индивидуального задания. Преподаватель задает 3-4 вопроса по материалам отчета и на основании ответов и рейтинга за отчет ставит итоговую отметку за практику.

7.3. Оценочные материалы

Компетенции	Результаты обучения	№ КМ		
		1	2	3
ОПК-5	Знает: общие особенности проведения инженерных изысканий при строительном проектировании	+	+	+
ОПК-5	Умеет: проводить инженерно-геодезические изыскания	+	+	+
ОПК-5	Имеет практический опыт: инженерно-геодезических проектировочных работ; составления отчетных геодезических документов	+	+	+

Фонды оценочных средств по каждому контрольному мероприятию находятся в приложениях.

8. Учебно-методическое и информационное обеспечение практики

Печатная учебно-методическая документация

а) основная литература:

1. Инженерная геодезия [Текст] учеб. для вузов Е. Б. Ключин, М. И. Киселев, Д. Ш. Михелев, В. Д. Фельдман ; под ред. Д. Ш. Михелева. - 6-е изд., стер. - М.: Академия, 2006. - 478, [1] с. ил.
2. Реферативный журнал. Геодезия и аэросъемка. 52. отд. вып. Рос. акад. наук, М-во науки и техн. политики Рос. Федерации, Всерос. ин-т науч. и техн. информ. (ВИНИТИ РАН) реферативный журнал. - М.: ВИНТИ, 1970-

б) дополнительная литература:

1. Строительство и архитектура. Серия : Сейсмостойкое строительство : отеч. и зарубеж. опыт [Текст] экспресс-информ. М-во стр-ва Рос. Федерации, Всерос. гос. науч.-исслед. ин-т проблем науч.-техн. прогресса и информ. в стр-ве (ВНИИТПИ) экспресс-информация. - М., 1991-1997. - 1 раз в 2 мес. 1993-1997

2. Реферативный журнал. Строительство и архитектура. Сер. 4, Объекты строительства. Промышленные, энергетические комплексы, здания и сооружения. Фермерское хозяйство М-во стр-ва Рос. Федерации, Всерос. гос. науч.-исслед. ин-т проблем науч.-техн. прогресса и информ. в стр-ве (ВНИИТПИ) реферативный журнал. - М.: ВНИИТПИ, 1982-1996. - 1 раз в 2 мес. 1982-1996

3. Реферативный журнал. Строительство и архитектура Всерос. гос. науч.-исслед. ин-т проблем науч.-техн. прогресса и информ. в стр-ве (ВНИИТПИ) реферативный журнал. - М.: ВНИИТПИ, 2005-

из них методические указания для самостоятельной работы студента:

1. Миркина Т.Е. Геодезия, Челябинск, ЮУрГУ, 2007 - 96 с.

Электронная учебно-методическая документация

Нет

9. Информационные технологии, используемые при проведении практики

Перечень используемого программного обеспечения:

1. Microsoft-Windows(бессрочно)
2. Microsoft-Office(бессрочно)

Перечень используемых информационных справочных систем:

Нет

10. Материально-техническое обеспечение практики

Место прохождения практики	Адрес места прохождения	Основное оборудование, стенды, макеты, компьютерная техника, предустановленное программное обеспечение, обеспечивающие прохождение практики
Кафедра Градостроительство, инженерные сети и системы ЮУрГУ	454080, Челябинск, Коммуны, 141	Геодезические приборы и оборудование <ul style="list-style-type: none"> • нивелиры оптические НЗ, С410, С330 – 35 шт.; • теодолиты технические 4Т30П – 30 шт.; • штативы (60 шт.), вехи (30 шт.), рейки (30 шт.); • электронные теодолиты ТЕО5 (5шт.), ТЕО20 (5шт.); • электронные тахеометры SET230 (1 шт.), SET330 (2шт.), SET630 (1 шт.); • лазерные дальномеры – 8 шт.; • геодезические спутниковые приемники – 3 шт.;

		<ul style="list-style-type: none">• цифровые нивелиры Sokkia St1-30 (1 шт.), Trim01 (1 шт.);• штрихкодвые рейки – 4 шт. Microsoft-Office(бессрочно); Microsoft-Windows(бессрочно)
--	--	--