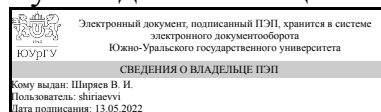


ЮЖНО-УРАЛЬСКИЙ ГОСУДАРСТВЕННЫЙ УНИВЕРСИТЕТ

УТВЕРЖДАЮ:
Руководитель специальности



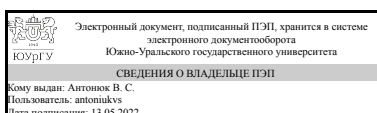
В. И. Ширяев

РАБОЧАЯ ПРОГРАММА

дисциплины 1.О.05 Экономика
для специальности 24.05.06 Системы управления летательными аппаратами
уровень Специалитет
форма обучения очная
кафедра-разработчик Экономическая теория, региональная экономика,
государственное и муниципальное управление

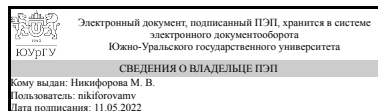
Рабочая программа составлена в соответствии с ФГОС ВО по направлению подготовки 24.05.06 Системы управления летательными аппаратами, утверждённым приказом Минобрнауки от 04.08.2020 № 874

Зав.кафедрой разработчика,
д.экон.н., проф.



В. С. Антонюк

Разработчик программы,
к.экон.н., доцент



М. В. Никифорова

1. Цели и задачи дисциплины

Цель: • формирование у выпускников современного экономического мышления, знаний и навыков, определяющих их рациональное экономическое поведение в сфере профессиональной деятельности
Задачи: • изучение студентами базовых экономических понятий и закономерностей функционирования экономики на микро- и макроуровне; • освоение принципов принятия экономических решений в условиях ограниченности ресурсов; • овладение методами анализа экономических процессов; • знакомство с целями, инструментами и противоречиями экономической политики правительства.

Краткое содержание дисциплины

Микроэкономика. Рыночный механизм: спрос и предложение. Эластичность спроса и предложения. Рыночное равновесие. Фирма в рыночной экономике. Издержки производства и прибыль. Рынки совершенной и несовершенной конкуренции. «Провалы» рынка: внешние эффекты и общественные блага. Макроэкономика. Особенности предмета и метода макроэкономического анализа. Экономический кругооборот. Основные макроэкономические показатели. Макроэкономическая нестабильность: безработица, инфляция, экономические циклы. Модель совокупного спроса и совокупного предложения. Равновесие на товарном рынке: модель "доходы - расходы". Государство в экономическом кругообороте. Бюджетно-налоговая (фискальная) политика. Деньги и денежный рынок. Денежно-кредитная политика.

2. Компетенции обучающегося, формируемые в результате освоения дисциплины

Планируемые результаты освоения ОП ВО (компетенции)	Планируемые результаты обучения по дисциплине
УК-2 Способен управлять проектом на всех этапах его жизненного цикла	Знает: основы построения, расчета и анализа современной системы показателей, характеризующих деятельность хозяйствующих субъектов на микроуровне; основы планирования Умеет: осуществлять сбор информации для принятия решений; формулировать управленческие решения по результатам анализа информации Имеет практический опыт: оценки экономической эффективности результатов хозяйственной деятельности различных субъектов экономической системы
УК-10 Способен принимать обоснованные экономические решения в различных областях жизнедеятельности	Знает: основные понятия, категории и методы исследования экономической теории; закономерности функционирования современной экономики на микро- и макроуровне; цели и инструменты государственного регулирования рыночных структур и стабилизационной макроэкономической политики Умеет: анализировать социально значимые экономические проблемы и процессы, ориентироваться в механизмах влияния макроэкономической нестабильности и

	экономической политики государства на состояние экономики и социальной сферы Имеет практический опыт: навыками восприятия, интерпретации и использования экономической информации для принятия решений в различных видах профессиональной и социальной деятельности
--	--

3. Место дисциплины в структуре ОП ВО

Перечень предшествующих дисциплин, видов работ учебного плана	Перечень последующих дисциплин, видов работ
Нет	1.О.35 Суперкомпьютерное моделирование технических устройств и процессов

Требования к «входным» знаниям, умениям, навыкам студента, необходимым при освоении данной дисциплины и приобретенным в результате освоения предшествующих дисциплин:

Нет

4. Объём и виды учебной работы

Общая трудоемкость дисциплины составляет 4 з.е., 144 ч., 64,5 ч. контактной работы

Вид учебной работы	Всего часов	Распределение по семестрам в часах	
		Номер семестра	
		5	
Общая трудоёмкость дисциплины	144	144	
<i>Аудиторные занятия:</i>	64	64	
Лекции (Л)	32	32	
Практические занятия, семинары и (или) другие виды аудиторных занятий (ПЗ)	32	32	
Лабораторные работы (ЛР)	0	0	
<i>Самостоятельная работа (СРС)</i>	69,5	69,5	
с применением дистанционных образовательных технологий	0		
Подготовка к контрольно-рейтинговым мероприятиям	25	25	
Подготовка к практическим занятиям	20,5	20,5	
Подготовка к экзамену	24	24	
Консультации и промежуточная аттестация	10,5	10,5	
Вид контроля (зачет, диф.зачет, экзамен)	-	экзамен	

5. Содержание дисциплины

№ раздела	Наименование разделов дисциплины	Объем аудиторных занятий по видам в часах			
		Всего	Л	ПЗ	ЛР
1	Введение в экономическую теорию	6	2	4	0

2	Микроэкономика	26	14	12	0
3	Макроэкономика	32	16	16	0

5.1. Лекции

№ лекции	№ раздела	Наименование или краткое содержание лекционного занятия	Кол-во часов
1	1	Экономическая теория: предмет, структура, функции	2
2	2	Рыночный механизм. Законы спроса и предложения. Ценовые и неценовые факторы, эластичность спроса и предложения.	2
3	2	Рыночное равновесие. Механизм восстановления равновесия. Выгоды рыночного обмена.	2
4	2	Фирма в рыночной экономике. Издержки и прибыль фирмы. Условие максимизации прибыли предприятия	2
5	2	Типы рыночных структур. Рынок совершенной конкуренции и его эффективность.	2
6	2	Монополия и ее социально-экономические последствия	2
7	2	Олигополия и монополистическая конкуренция	2
8	2	"Провалы рынка". Внешние эффекты и общественные блага. Государство в рыночной экономике	2
9	3	Макроэкономика как раздел экономической теории. Экономический кругооборот и основные макроэкономические тождества	2
10	3	Макроэкономическая нестабильность: безработица, инфляция, экономические циклы	2
11	3	Макроэкономическое равновесие. Модель совокупного спроса и совокупного предложения	2
12	3	Макроэкономическое равновесие на товарном рынке. Кейнсианская (двухсекторная) модель "доходы - расходы"	2
13	3	Полная модель "доходы - расходы" с участием государства для открытой экономики	2
14	3	Налогово-бюджетная (фискальная) политика.	2
15	3	Деньги и денежный рынок. Спрос на деньги. Механизм формирования денежного предложения. Равновесие на денежном рынке и уровень процентной ставки	2
16	3	Денежно-кредитная политика	2

5.2. Практические занятия, семинары

№ занятия	№ раздела	Наименование или краткое содержание практического занятия, семинара	Кол-во часов
1	1	Экономическая теория: предмет, структура, функции. Микроэкономика как раздел экономической теории	2
2	1	Основные проблемы экономической организации общества. Кривая производственных возможностей. Альтернативные издержки	2
3	2	Рыночный механизм. Спрос, предложение и рыночное равновесие. Эластичность спроса и предложения.	2
4	2	Рыночное равновесие и равновесная цена. Выгоды рыночного обмена: излишки потребителя и производителя	2
5	2	Фирма в рыночной экономике. Издержки фирмы в краткосрочном и долгосрочном периоде. Экономическая прибыль и условие ее максимизации.	2

6	2	Рынок совершенной конкуренции. Равновесие конкурентной фирмы и отрасли в краткосрочном и долгосрочном периоде. Эффективность рынка совершенной конкуренции.	2
7	2	Рынки несовершенной конкуренции. Монополия и рыночная власть. "Мертвый груз" монополии.	2
8	2	Рынки несовершенной конкуренции. Олигополия и ее виды. Монополистическая конкуренция	2
9	3	Экономический кругооборот в национальной экономике. Измерение национального объема выпуска и уровня цен	2
10	3	Макроэкономическая нестабильность: безработица, инфляция, экономические циклы	2
11	3	Макроэкономическое равновесие. Модель совокупного спроса и совокупного предложения	2
12	3	Макроэкономическое равновесие на товарном рынке. Кейнсианская (двухсекторная) модель "доходы- расходы"	2
13	3	Полная модель "доходы - расходы" с участием государства для открытой экономики	2
14	3	Налогово-бюджетная (фискальная) политика: цели, инструменты и виды	2
15	3	Деньги, их функции и формы. Спрос и предложение денег. Равновесие денежного рынка и формирование рыночной процентной ставки	2
16	3	Денежно-кредитная политика	2

5.3. Лабораторные работы

Не предусмотрены

5.4. Самостоятельная работа студента

Выполнение СРС			
Подвид СРС	Список литературы (с указанием разделов, глав, страниц) / ссылка на ресурс	Семестр	Кол-во часов
Подготовка к контрольно-рейтинговым мероприятиям	ПУМД, осн., ЭУМД, Экономика: метод. указания / Н. В. Моцаренко, И. В. Данилова, В. С. Антонюк. – Челябинск: Издательский Центр ЮУрГУ, 2021. – 45с.	5	25
Подготовка к практическим занятиям	ЭУМД, Экономика: метод. указания / Н. В. Моцаренко, И. В. Данилова, В. С. Антонюк. – Челябинск: Издательский Центр ЮУрГУ, 2021. – 45с.	5	20,5
Подготовка к экзамену	ПУМД, осн. лит.; ЭУМД, осн. лит.	5	24

6. Фонд оценочных средств для проведения текущего контроля успеваемости, промежуточной аттестации

Контроль качества освоения образовательной программы осуществляется в соответствии с Положением о балльно-рейтинговой системе оценивания результатов учебной деятельности обучающихся.

6.1. Контрольные мероприятия (КМ)

№	Се-	Вид	Название	Вес	Макс.	Порядок начисления баллов	Учи-
---	-----	-----	----------	-----	-------	---------------------------	------

КМ	местр	контроля	контрольного мероприятия		балл		тыва- ется в ПА
1	5	Текущий контроль	Контрольная работа №1 (раздел "Микроэкономика")	1	30	<p>Контрольное задание включает теоретические и ситуационные задания.</p> <p>Теоретические и логические (ситуационные) задания оцениваются по шкале (5; 4; 3; 0) Критерии оценки: 5 баллов - ответы на поставленные вопросы излагаются логично, последовательно и не требуют дополнительных пояснений. Полно раскрываются причинно-следственные связи между явлениями и событиями. Делаются обоснованные выводы.</p> <p>Демонстрируются глубокие знания программного материала. 4 балла - ответы на поставленные вопросы излагаются систематизировано и последовательно. Раскрыты причинно-следственные связи между явлениями и событиями.</p> <p>Демонстрируется знание основного содержания лекционного курса. Выводы не всегда носят аргументированный и доказательный характер. 3 балла - допускаются нарушения в последовательности изложения. Неполно раскрываются причинно- следственные связи между явлениями и событиями.</p> <p>Демонстрируются поверхностные, фрагментарные знания разделов программы. Имеются затруднения с выводами. 0 баллов - материал излагается непоследовательно, нет системы знаний по дисциплине. Не раскрываются причинно-следственные связи между явлениями и событиями. Не проводится анализ. Демонстрируется незнание базовых положений курса. Выводы отсутствуют.</p> <p>Расчетные задания (задачи) оцениваются по шкале (5; 4; 3; 0). Критерии оценки: 5 баллов - составлен правильный алгоритм решения задачи, в логическом рассуждении, в выборе формул и решении нет ошибок, получен верный ответ, задача решена рациональным способом. 4 балла - составлен правильный алгоритм решения задачи, в логическом</p>	экзамен

					<p>рассуждении и решении нет существенных ошибок; правильно сделан выбор формул для решения; есть объяснение решения, но задача решена нерациональным способом (получен верный ответ) или допущены ошибки в расчетах (получен неверный ответ). 3 балла - задание понято правильно, в логическом рассуждении нет существенных ошибок, но допущены существенные ошибки в выборе формул или в математических расчетах; задача решена не полностью или в общем виде. 0 баллов - задача не решена или решена неправильно.</p> <p>Для оценки тестовых вопросов применяется шкала (1; 0). Правильный ответ на вопрос соответствует 1 баллу. Неправильный ответ соответствует 0 баллов.</p> <p>Контрольное задание включает 4 задачи, 1 логический вопрос, 5 тестовых вопросов.</p>		
2	5	Текущий контроль	Контрольная работа №2 (раздел "Макроэкономика")	1	30	<p>Контрольное задание включает теоретические и ситуационные задания.</p> <p>Теоретические и логические (ситуационные) задания оцениваются по шкале (5; 4; 3; 0) Критерии оценки: 5 баллов - ответы на поставленные вопросы излагаются логично, последовательно и не требуют дополнительных пояснений. Полно раскрываются причинно-следственные связи между явлениями и событиями. Делаются обоснованные выводы.</p> <p>Демонстрируются глубокие знания программного материала. 4 балла - ответы на поставленные вопросы излагаются систематизировано и последовательно. Раскрыты причинно-следственные связи между явлениями и событиями.</p> <p>Демонстрируется знание основного содержания лекционного курса. Выводы не всегда носят аргументированный и доказательный характер. 3 балла - допускаются нарушения в последовательности изложения. Неполно раскрываются причинно- следственные связи между явлениями и событиями.</p> <p>Демонстрируются поверхностные,</p>	экзамен

					<p>фрагментарные знания разделов программы. Имеются затруднения с выводами. 0 баллов - материал излагается непоследовательно, нет системы знаний по дисциплине. Не раскрываются причинно-следственные связи между явлениями и событиями. Не проводится анализ. Демонстрируется незнание базовых положений курса. Выводы отсутствуют.</p> <p>Расчетные задания (задачи) оцениваются по шкале (5; 4; 3; 0). Критерии оценки: 5 баллов - составлен правильный алгоритм решения задачи, в логическом рассуждении, в выборе формул и решении нет ошибок, получен верный ответ, задача решена рациональным способом. 4 балла - составлен правильный алгоритм решения задачи, в логическом рассуждении и решении нет существенных ошибок; правильно сделан выбор формул для решения; есть объяснение решения, но задача решена нерациональным способом (получен верный ответ) или допущены ошибки в расчетах (получен неверный ответ). 3 балла - задание понято правильно, в логическом рассуждении нет существенных ошибок, но допущены существенные ошибки в выборе формул или в математических расчетах; задача решена не полностью или в общем виде. 0 баллов - задача не решена или решена неправильно.</p> <p>Для оценки тестовых вопросов применяется шкала (1; 0). Правильный ответ на вопрос соответствует 1 баллу. Неправильный ответ соответствует 0 баллов. Контрольное задание включает 4 задачи, 1 логический вопрос, 5 тестовых вопросов.</p>		
3	5	Промежуточная аттестация	Экзамен	-	40	<p>Контрольное задание включает теоретические и ситуационные задания. Теоретические и логические (ситуационные) задания оцениваются по шкале (5; 4; 3; 0) Критерии оценки: 5 баллов - ответы на поставленные вопросы излагаются логично, последовательно и не</p>	экзамен

					<p>требуют дополнительных пояснений. Полно раскрываются причинно-следственные связи между явлениями и событиями. Делаются обоснованные выводы. Демонстрируются глубокие знания программного материала. 4 балла - ответы на поставленные вопросы излагаются систематизировано и последовательно. Раскрыты причинно-следственные связи между явлениями и событиями. Демонстрируется знание основного содержания лекционного курса. Выводы не всегда носят аргументированный и доказательный характер. 3 балла - допускаются нарушения в последовательности изложения. Неполно раскрываются причинно-следственные связи между явлениями и событиями. Демонстрируются поверхностные, фрагментарные знания разделов программы. Имеются затруднения с выводами. 0 баллов - материал излагается непоследовательно, нет системы знаний по дисциплине. Не раскрываются причинно-следственные связи между явлениями и событиями. Не проводится анализ. Демонстрируется незнание базовых положений курса. Выводы отсутствуют.</p> <p>Расчетные задания (задачи) оцениваются по шкале (5; 4; 3; 0). Критерии оценки: 5 баллов - составлен правильный алгоритм решения задачи, в логическом рассуждении, в выборе формул и решении нет ошибок, получен верный ответ, задача решена рациональным способом. 4 балла - составлен правильный алгоритм решения задачи, в логическом рассуждении и решении нет существенных ошибок; правильно сделан выбор формул для решения; есть объяснение решения, но задача решена нерациональным способом (получен верный ответ) или допущены ошибки в расчетах (получен неверный ответ). 3 балла - задание понято правильно, в логическом рассуждении нет существенных ошибок, но допущены существенные ошибки в выборе</p>
--	--	--	--	--	--

					<p>формул или в математических расчетах; задача решена не полностью или в общем виде. 0 баллов - задача не решена или решена неправильно.</p> <p>Для оценки тестовых вопросов применяется шкала (1; 0). Правильный ответ на вопрос соответствует 1 баллу. Неправильный ответ соответствует 0 баллов.</p> <p>Экзаменационное задние включает 6 логических вопросов, 1 задачу, 5 тестовых вопросов.</p>
--	--	--	--	--	---

6.2. Процедура проведения, критерии оценивания

Вид промежуточной аттестации	Процедура проведения	Критерии оценивания
экзамен	Контрольное мероприятие промежуточной аттестации проводится в письменной форме в аудитории в случаях, если: а) студент не набрал требуемых баллов по результатам текущего контроля; б) студент желает повысить результат, выполнив экзаменационное задание. Экзаменационное задание выполняется в течение 60 минут, и по суммарному результату текущего и промежуточного рейтинга определяется оценка по дисциплине.	В соответствии с пп. 2.5, 2.6 Положения

6.3. Паспорт фонда оценочных средств

Компетенции	Результаты обучения	№ КМ		
		1	2	3
УК-2	Знает: основы построения, расчета и анализа современной системы показателей, характеризующих деятельность хозяйствующих субъектов на микроуровне; основы планирования	+	+	+
УК-2	Умеет: осуществлять сбор информации для принятия решений; формулировать управленческие решения по результатам анализа информации	+	+	+
УК-2	Имеет практический опыт: оценки экономической эффективности результатов хозяйственной деятельности различных субъектов экономической системы	+	+	+
УК-10	Знает: основные понятия, категории и методы исследования экономической теории; закономерности функционирования современной экономики на микро- и макроуровне; цели и инструменты государственного регулирования рыночных структур и стабилизационной макроэкономической политики	+	+	+
УК-10	Умеет: анализировать социально значимые экономические проблемы и процессы, ориентироваться в механизмах влияния макроэкономической нестабильности и экономической политики государства на состояние экономики и социальной сферы	+	+	+
УК-10	Имеет практический опыт: навыками восприятия, интерпретации и использования экономической информации для принятия решений в различных видах профессиональной и социальной деятельности	+	+	+

Типовые контрольные задания по каждому мероприятию находятся в приложениях.

7. Учебно-методическое и информационное обеспечение дисциплины

Печатная учебно-методическая документация

а) основная литература:

1. Курс экономической теории Текст учебник для вузов по экон. специальностям и направлениям М. Н. Чепурин и др.; под общ. ред. М. Н. Чепурина, Е. А. Киселевой ; Моск. гос. ин-т междунар. отношений (ун-т) МИД России. - 7-е изд., доп. и перераб. - Киров: АСА, 2012. - 874, [1] с. ил.

б) дополнительная литература:

1. Макроэкономика. Теория и российская практика [Текст] учебник для вузов по экон. специальностям А. Г. Грязнова и др.; под ред. А. Г. Грязновой, Н. Н. Думной; Финанс. ун-т при Правительстве Рос. Федерации. - 6-е изд., стер. - М.: КноРус, 2016

2. Нуреев, Р. М. Курс микроэкономики Текст учебник для экон. вузов Р. М. Нуреев. - 3-е изд., испр. и доп. - М.: Норма : ИНФРА-М, 2014. - 623 с. ил.

в) отечественные и зарубежные журналы по дисциплине, имеющиеся в библиотеке:

Не предусмотрены

г) методические указания для студентов по освоению дисциплины:

1. ЭУМД, Экономика: метод. указания / Н. В. Моцаренко, И. В. Данилова, В. С. Антонюк. – Челябинск: Издательский Центр ЮУрГУ, 2021. – 45с.

из них: учебно-методическое обеспечение самостоятельной работы студента:

1. ЭУМД, Экономика: метод. указания / Н. В. Моцаренко, И. В. Данилова, В. С. Антонюк. – Челябинск: Издательский Центр ЮУрГУ, 2021. – 45с.

Электронная учебно-методическая документация

№	Вид литературы	Наименование ресурса в электронной форме	Библиографическое описание
1	Основная литература	Электронно-библиотечная система издательства Лань	Ефимова, Е. Г. Экономическая теория в схемах, таблицах, графиках и учебное пособие / Е. Г. Ефимова. — 7-е изд., стер. — Москва : ФЛИНТ, 2018. — 156 с. — ISBN 978-5-89349-198-2. https://e.lanbook.com/book/109546
2	Основная литература	Электронно-библиотечная система издательства Лань	Станковская, И. К. Экономическая теория: Полный курс МВА : учебник / И. К. Станковская, И. А. Стрелец. — Москва : Альпина Паблишер, 2016. — ISBN 978-5-4252-0255-0. https://e.lanbook.com/book/95647
3	Дополнительная литература	Электронный каталог ЮУрГУ	Микроэкономика: учебное пособие / В. С. Антонюк, И. В. Данилова, И. В. Моцаренко. – Челябинск: Издательский Центр ЮУрГУ, 2018. –108с. https://lib.susu.ru/ftd?base=SUSU_METHOD&key=000559390&dtype=FullText
4	Дополнительная литература	Электронно-библиотечная	Войтов, А. Г. Экономическая теория : учебник / А. Г. Войтов. — Москва : Юристъ, 2018. — 392 с. — ISBN 978-5-394-01690-5. https://e.lanbook.com/book/109546

		система издательства Лань	
5	Методические пособия для самостоятельной работы студента	Электронный каталог ЮУрГУ	ЭУМД, Экономика: метод. указания / Н. В. Моцаренко, И. В. Данилова, В. С. Антонюк. – Челябинск: Издательский Центр ЮУрГУ, 2021. – 45с. https://lib.susu.ru/ftd?base=SUSU_METHOD&key=000571347&dtype=Fc
6	Дополнительная литература	Электронный каталог ЮУрГУ	Макроэкономика: учебное пособие./ Н. В. Моцаренко, В. С. Антонюк, И. В. Данилова. – Челябинск: Издательский Центр ЮУрГУ, 2021. – 124с. https://lib.susu.ru/ftd?base=SUSU_METHOD&key=000570280&dtype=Fc

Перечень используемого программного обеспечения:

1. Microsoft-Windows(бессрочно)
2. Microsoft-Office(бессрочно)

Перечень используемых профессиональных баз данных и информационных справочных систем:

Нет

8. Материально-техническое обеспечение дисциплины

Вид занятий	№ ауд.	Основное оборудование, стенды, макеты, компьютерная техника, предустановленное программное обеспечение, используемое для различных видов занятий
Самостоятельная работа студента	516 (1)	Компьютерный класс. Компьютеры (17), имеющие подключение к сети "Интернет" и обеспечивающие доступ в электронную информационно-образовательную среду организации.
Лекции	203 (3г)	Учебная аудитория. Компьютер, проектор потолочного крепления, экран настенный
Экзамен	282 (3)	Учебная аудитория. Компьютер, проектор потолочного крепления, экран настенный
Практические занятия и семинары	282 (3)	Учебная аудитория. Компьютер, проектор потолочного крепления, экран настенный